

Visto per il controllo di regolarità contabile Sichtvermerk für die Buchhaltungskontrolle		La Direttrice dell'Ufficio Bilancio Die Leiterin des Amtes für Haushalt
Capitolo/Kapitel	Esercizio/ Finanzjahr	Trento, Trient 14.05.2018 Lucia Moser firmato-gezeichnet

**CONSIGLIO REGIONALE
DEL TRENINO-ALTO ADIGE**

**REGIONALRAT
TRENTINO-SÜDTIROL**

**DELIBERAZIONE
DELL'UFFICIO DI
PRESIDENZA**

**BESCHLUSS
DES PRÄSIDIUMS**

N. 354/18

Nr. 354/18

SEDUTA DEL

SITZUNG VOM

14.05.2018

*In presenza dei
sottoindicati membri*

*In Anwesenheit der
nachstehenden Mitglieder*

*Presidente
Vicepresidente
Segretario questore
Segretario questore*

*Dr. Thomas Widmann
arch. Lorenzo Ossanna
geom. Giacomo Bezzi
Pietro De Godenz*

*Präsident
Vizepräsident
Präsidialsekretär
Präsidialsekretär*

*Assiste il
Segretario generale
del Consiglio regionale*

Dr. Stefan Untersulzner

*Im Beisein des
Generalsekretärs des
Regionalrates*

*Assenti:
Vicepresidente
Segretario questore*

(giust.) Dr. Florian Mussner (entsch.)

(giust.) Drⁱⁿ Veronika Stürner (entsch.)

*Abwesend:
Vizepräsident
Präsidialsekretärin*

<p>L'Ufficio di Presidenza delibera sul seguente OGGETTO:</p> <p>Approvazione dello schema di rendiconto generale e dello schema del primo stato patrimoniale del Consiglio regionale per l'esercizio finanziario 2017</p>	<p>Das Präsidium beschließt zu nachstehendem GEGENSTAND:</p> <p>Genehmigung des Entwurfs der Rechnungslegung und des Entwurfs des ersten Vermögensstands des Regionalrates für das Finanzjahr 2017</p>
--	--

DELIBERAZIONE N. 354/18

L'UFFICIO DI PRESIDENZA DEL
CONSIGLIO REGIONALE

Visto il decreto legislativo 23 giugno 2011, n. 118 “Disposizioni in materia di armonizzazione dei sistemi contabili e degli schemi di bilancio delle Regioni, degli enti locali e dei loro organismi, a norma degli articoli 1 e 2 della legge 5 maggio 2009, n. 42 modificato con il decreto legislativo del 10 agosto 2014, n. 126, le cui disposizioni sono state recepite con la legge regionale 23 novembre 2015, n. 25 con la quale è stata modificata la legge regionale del 15 luglio 2009, n. 3 concernente le norme in materia di bilancio e contabilità della regione, ai fini dell’adeguamento della propria gestione ai principi contabili generali e applicati, stabiliti dal decreto predetto;

Visto l’art. 5 e l’art. 6 del Regolamento interno del Consiglio regionale relativamente all’approvazione del proprio rendiconto;

Visto il Regolamento di amministrazione e contabilità del Consiglio regionale approvato con delibera dell’Ufficio di Presidenza n. 201 del 20 gennaio 2016 e integrato con deliberazione dell’Ufficio di Presidenza n. 282 del 15 marzo 2017, rinviando per quanto non precisato alle disposizioni previste dalla Legge regionale di contabilità n. 3 del 15 luglio 2009 e s.m.;

Richiamato in particolare l’art. 12 del sopra citato Regolamento che definisce la procedura per l’approvazione del rendiconto del Consiglio regionale;

Preso atto che il Consiglio regionale ha approvato con deliberazione n. 40 del 6 dicembre 2016 il bilancio di previsione finanziario per gli anni 2017-2018-2019, per il funzionamento del Consiglio regionale;

BESCHLUSS Nr. 354/18

DAS PRÄSIDIUM DES REGIONALRATS

Nach Einsicht in das gesetzvertretende Dekret Nr. 118 vom 23. Juni 2011 „Bestimmungen auf dem Sachgebiet der Buchhaltungssysteme und der Bilanzmuster der Regionen, Lokalkörperschaften und deren Organismen im Sinne der Artikel 1 und 2 des Gesetzes vom 5. Mai 2009, Nr. 42“, abgeändert durch das gesetzvertretende Dekret Nr. 126 vom 10. August 2014, dessen Bestimmungen mit dem Regionalgesetz Nr. 25 vom 23. November 2015 übernommen wurden, mit dem das Regionalgesetz Nr. 3 vom 15. Juli 2009 betreffend Bestimmungen über den Haushalt und das Rechnungswesen der Region abgeändert wurde, um die eigene Haushaltsführung an die allgemeinen und angewandten Haushaltsgrundsätze, die vom vorgenannten Dekret festgelegt wurden, anzupassen;

Nach Einsicht in die Artikel 5 und 6 der Geschäftsordnung des Regionalrates betreffend die Genehmigung der Rechnungslegung;

Nach Einsicht in die Verordnung über das Rechnungswesen des Regionalrates, genehmigt mit Präsidiumsbeschluss Nr. 201 vom 20. Jänner 2016 und ergänzt mit dem Präsidiumsbeschluss Nr. 282 vom 15. März 2017, wobei für alles, was darin nicht geregelt ist, auf die im Regionalgesetz betreffend das Rechnungswesen Nr. 3 vom 15. Juli 2009 mit seinen späteren Änderungen und Ergänzungen enthaltenen Bestimmungen verwiesen worden ist;

Im Besonderen unter Berücksichtigung des Art. 12 der oben genannten Verordnung, welcher die Vorgehensweise für die Genehmigung der Rechnungslegung des Regionalrates festlegt;

Zur Kenntnis genommen, dass der Regionalrat mit Beschluss Nr. 40 vom 6. Dezember 2016 den Haushaltsvoranschlag für die Jahre 2017-2018-2019 für die Tätigkeit des Regionalrates genehmigt hat;

Vista la deliberazione dell'Ufficio di presidenza n. 261 del 22.12.2016 di approvazione del bilancio finanziario gestionale e riapprovazione del documento tecnico di accompagnamento per gli anni 2017-2018-2019;

Vista la deliberazione dell'Ufficio di Presidenza n. 297 del 22 giugno 2017 di approvazione della prima variazione del bilancio di previsione del Consiglio regionale per gli anni 2017-2018-2019;

Vista la deliberazione del Consiglio regionale n. 45 del 20 luglio 2017 di approvazione della prima variazione del bilancio di previsione del Consiglio per gli anni 2017-2018-2019;

Vista la deliberazione dell'Ufficio di presidenza n. 341 del 14 marzo 2018 di approvazione del riaccertamento ordinario dei residui attivi e passivi;

Visti i rendiconti di gestione dei titoli di investimento, forniti dagli Enti gestori, di proprietà del Consiglio regionale alla data del 31.12.2017;

Vista la relazione finanziaria delle giacenze dei fondi alla data del 31.12.2017 consegnata dal consulente finanziario dott. Giorgio Demattè.

Vista la documentazione acquisita agli atti relativa alla rilevazione dei beni mobili pari ad euro 461.004,84 e alla valutazione della giacenza dei titoli di investimento pari ad euro 214.220.106,49;

Visti i seguenti allegati alla presente deliberazione:

- schema del rendiconto della gestione per l'esercizio 2017, redatto in conformità alla classificazione prevista dal d.lgs. 118/2011 costituito dal Conto del bilancio con i relativi riepiloghi e prospetti, il Conto economico, lo Stato patrimoniale e la relazione sul rendiconto, come da allegato A) che forma

Nach Einsicht in den Präsidiumsbeschluss Nr. 261 vom 22.12.2016 betreffend die Genehmigung des Gebarungshaushaltes und die neuerliche Genehmigung des technischen Begleitberichtes für die Jahre 2017-2018-2019;

Nach Einsicht in den Präsidiumsbeschluss Nr. 297 vom 22. Juni 2017, mit dem die erste Änderung des Haushaltsvoranschlages des Regionalrates für die Jahre 2017-2018-2019 genehmigt worden ist;

Nach Einsicht in den Beschluss des Regionalrates Nr. 45 vom 20. Juli 2017 betreffend die Genehmigung der ersten Änderung des Haushaltsvoranschlages des Regionalrates für die Jahre 2017-2018-2019;

Nach Einsicht in den Präsidiumsbeschluss Nr. 341 vom 14. März 2018, mit dem die Einnahmen- und Ausgabenrückstände neu festgestellt worden sind;

Nach Einsicht in die von den verwaltenden Körperschaften gelieferten Abschlussrechnungen betreffend die Anlagetitel, die sich am 31.12.2017 im Eigentum des Regionalrates befinden;

Nach Einsicht in den Finanzbericht über die Fondsbestände zum 31.12.2017, der vom Finanzberater Dr. Giorgio Demattè ausgehändigt worden ist;

Nach Einsicht in die in den Akten aufliegenden Unterlagen betreffend die Erhebung der beweglichen Güter im Ausmaß von 461.004,84 Euro und die Bewertung des Bestandes der Anlagetitel entsprechend 214.220.106,49 Euro;

Nach Einsicht in die diesem Beschluss beiliegenden Anlagen:

- Entwurf der Rechnungslegung für das Finanzjahr 2017, abgefasst nach der Klassifizierung laut gesetzvertretendem Dekret 118/2011, der die Abschlussrechnung mit den jeweiligen Zusammenfassungen und Aufstellungen, die Erfolgsrechnung, den Vermögensstand und den Bericht über die

parte integrante e sostanziale del presente provvedimento;

Dato atto che, sullo schema del rendiconto della gestione, dovrà essere acquisito il parere del Collegio dei revisori dei conti ai sensi dell'art. 72 del d.lgs. 118/2011;

Su proposta del Presidente del Consiglio regionale;

All'unanimità di voti legalmente espressi

d e l i b e r a

1. Di approvare lo schema del rendiconto per l'esercizio finanziario 2017, redatto in conformità alla classificazione prevista dal decreto legislativo 118/2011, che comprende il Conto del bilancio con i relativi riepiloghi e prospetti, il Conto economico, lo Stato patrimoniale e la relazione sul rendiconto, come da allegato A) che forma parte integrante e sostanziale del presente provvedimento.

2. Di dare atto che la documentazione relativa alla rilevazione dei beni mobili e alla valutazione dei titoli di investimento risulta acquisita agli atti.

3. Di disporre la trasmissione della presente deliberazione al Collegio dei revisori dei conti per l'espressione del parere da riferire al Consiglio regionale.

Rechnungslegung laut Anlage A) enthält, die integrierender Bestandteil dieses Beschlusses ist;

Zur Kenntnis genommen, dass gemäß Artikel 72 des gesetzesvertretenden Dekretes Nr. 118/2011 zum Entwurf der Rechnungslegung das Gutachten des Kollegiums der Rechnungsrevisoren eingeholt werden muss;

Auf Vorschlag des Präsidenten des Regionalrats;

Mit gesetzmäßig zum Ausdruck gebrachter Stimmeneinhelligkeit,

b e s c h l i e ß t

1. Den beiliegenden Entwurf der Rechnungslegung für das Finanzjahr 2017, abgefasst nach der Klassifizierung laut gesetzesvertretendem Dekret 118/2011, der die Abschlussrechnung mit den jeweiligen Zusammenfassungen und Aufstellungen, die Erfolgsrechnung, den Vermögensstand und den Bericht über die Rechnungslegung laut Anlage A) enthält, zu genehmigen, wobei genannte Anlage integrierender Bestandteil dieses Beschlusses ist.

2. Zur Kenntnis zu nehmen, dass die Unterlagen betreffend die Erhebung der beweglichen Güter und die Bewertung der Anlagetitel bei den Akten aufliegen.

3. Diesen Beschluss dem Kollegium der Rechnungsrevisoren zwecks Abgabe des dem Regionalrat zu übermittelnden Gutachtens zuzusenden.

IL PRESIDENTE / DER PRÄSIDENT

- Dr. Thomas Widmann -
firmato-gezeichnet

IL SEGRETARIO GENERALE/DER GENERALSEKRETÄR

- Dr. Stefan Untersulzner -
firmato-gezeichnet

SU/LM

ALLEGATO A)

		pag.
Allegato 1)	GESTIONE DELLE ENTRATE	1
Allegato 2)	RIEPILOGO GENERALE DELLE ENTRATE	7
Allegato 3)	PROSPETTO DELLE ENTRATE DI BILANCIO PER TITOLI, TIPOLOGIE E CATEGORIE	10
Allegato 4)	ACCERTAMENTI ASSUNTI NEL 2017 E NEGLI ESERCIZI PRECEDENTI IMPUTATI ALL'ANNO 2018 E SEGUENTI	14
Allegato 5)	ELENCO DELLE PREVISIONI E DEI RISULTATI DI COMPETENZA E DI CASSA SECONDO LA STRUTTURA DEL PIANO DEI CONTI	16
Allegato 6)	RENDICONTO DI TESORERIA - GESTIONE DELLE ENTRATE	19
Allegato 7)	GESTIONE DELLE SPESE	25
Allegato 8)	RIEPILOGO GENERALE DELLE SPESE PER MISSIONE	32
Allegato 9)	RIEPILOGO GENERALE DELLE SPESE	34
Allegato 10)	IMPEGNI ASSUNTI NEL 2017 E NEGLI ESERCIZI PRECEDENTI IMPUTATI ALL'ANNO 2018 E SEGUENTI	36
Allegato 11)	FUNZIONI DELEGATE DALLA REGIONE	38
Allegato 12)	UTILIZZO DI CONTRIBUTI E TRASFERIMENTI DA PARTE DI ORGANISMI COMUNITARI E INTERNAZIONALI	40
Allegato 13)	RIEPILOGO SPESE PER TITOLI E MACROAGGREGATI - IMPEGNI	42
Allegato 14)	PROSPETTO DELLE SPESE DI BILANCIO PER MISSIONI, PROGRAMMI E MACROAGGREGATI - SPESE CORRENTI - IMPEGNI	44
Allegato 15)	PROSPETTO DELLE SPESE DI BILANCIO PER MISSIONI, PROGRAMMI E MACROAGGREGATI - SPESE CORRENTI - PAGAMENTI IN COMPETENZA	46
Allegato 16)	PROSPETTO DELLE SPESE DI BILANCIO PER MISSIONI, PROGRAMMI E MACROAGGREGATI - SPESE CORRENTI - PAGAMENTI IN C/RESIDUI	48
Allegato 17)	PROSPETTO DELLE SPESE DI BILANCIO PER MISSIONI, PROGRAMMI E MACROAGGREGATI - SPESE IN CONTO CAPITALE - IMPEGNI	50
Allegato 18)	PROSPETTO DELLE SPESE DI BILANCIO PER MISSIONI, PROGRAMMI E MACROAGGREGATI - SPESE IN CONTO CAPITALE - PAGAMENTI	52
Allegato 19)	PROSPETTO DELLE SPESE DI BILANCIO PER MISSIONI, PROGRAMMI E MACROAGGREGATI - SPESE IN CONTO CAPITALE - PAGAMENTI IN C/RESIDUI	54
Allegato 20)	PROSPETTO DELLE SPESE DI BILANCIO PER MISSIONI, PROGRAMMI E MACROAGGREGATI - SPESE PER RIMBORSO DI PRESTITI - IMPEGNI	56
Allegato 21)	PROSPETTO DELLE SPESE DI BILANCIO PER MISSIONI, PROGRAMMI E MACROAGGREGATI - SPESE PER SERVIZI CONTO TERZI E PARTITE DI GIRO	58
Allegato 22)	ELENCO DELLE PREVISIONI E DEI RISULTATI DI COMPETENZA E DI CASSA SECONDO LA STRUTTURA DEL PIANO DEI CONTI	60
Allegato 23)	RENDICONTO DI TESORERIA - GESTIONE DELLE SPESE	64
Allegato 24)	COMPOSIZIONE PER MISSIONI E PROGRAMMI DEL FONDO PLURIENNALE VINCOLATO	71
Allegato 25)	QUADRO GENERALE RIASSUNTIVO	73
Allegato 26)	VERIFICA DEGLI EQUILIBRI	75
Allegato 27)	PROSPETTO DIMOSTRATIVO DEL RISULTATO DI AMMINISTRAZIONE	79
Allegato 28)	RENDICONTO DEL TESORIERE - QUADRO RIASSUNTIVO DELLA GESTIONE DI CASSA	82
Allegato 29)	TESORERIA: CONTI GIUDIZIALI E RENDICONTI DEL TESORIERE	84
Allegato 30)	CONTO GIUDIZIALE DELL'ECONOMO	162
Allegato 31)	STATO PATRIMONIALE E CONTO ECONOMICO ATTIVO E PASSIVO	165
Allegato 32)	PIANO DEGLI INDICATORI	174
Allegato 33)	PROSPETTO DELL'INDICE DI TEMPESTIVITA' DEI PAGAMENTI	189
Allegato 34)	RELAZIONE	191
Allegato 35)	PROSPETTO FONDO CREDITI DUBBIA ESIGIBILITA'	201
Allegato 36)	PROSPETTO DEI COSTI PER MISSIONE	203
Allegato 37)	ELENCO RESIDUI ATTIVI E PASSIVI	206

ANLAGE A)

		Seite
Anlage 1)	GEBARUNG DER EINNAHMEN	1
Anlage 2)	ALLGEMEINE ZUSAMMENFASSUNG DER EINNAHMEN	7
Anlage 3)	AUFSTELLUNG DER HAUSHALTSEINNAHMEN NACH TITELN, TYPOLOGIEN UND KATEGORIEN	10
Anlage 4)	IM JAHR 2017 UND IN VORHERGEHENDEN HAUSHALTSJAHREN VORGENOMMENE FESTSETZUNGEN, DIE DEM HAUSHALTSJAHR 2018 UND NACHFOLGENDEN HAUSHALTSJAHREN ANGELASTET WERDEN	14
Anlage 5)	AUFSTELLUNG DER VERANSCHLAGUNGEN UND ERGEBNISSE DER KOMPETENZ UND DER KASSA ENTSPRECHEND DER STRUKTUR DES FINANZKONTENPLANS	16
Anlage 6)	RECHNUNGSLEGUNG DES SCHATZMEISTERS - GEBARUNG DER EINNAHMEN	19
Anlage 7)	GEBARUNG DER AUSGABEN	25
Anlage 8)	ALLGEMEINE ZUSAMMENFASSUNG DER AUSGABEN NACH AUFGABENBEREICHEN	32
Anlage 9)	ZUSAMMENFASSUNG DER AUSGABEN	34
Anlage 10)	IM JAHR 2017 UND IN VORHERGEHENDEN HAUSHALTSJAHREN ÜBERNOMMENE VERPFLICHTUNGEN, DIE DEM HAUSHALTSJAHR 2018 UND NACHFOLGENDEN HAUSHALTSJAHREN ANGELASTET WERDEN	36
Anlage 11)	VON DER REGION ÜBERTRAGENE AUFGABEN	38
Anlage 12)	VERWENDUNG VON BEITRÄGEN UND ZUWENDUNGEN VON EUROPÄISCHEN UND INTERNATIONALEN EINRICHTUNGEN	40
Anlage 13)	ZUSAMMENFASSUNG DER AUSGABEN NACH TITELN UND GRUPPIERUNGEN - ZWECKBINDUNGEN	42
Anlage 14)	AUFSTELLUNG DER AUSGABEN NACH AUFGABENBEREICHEN, PROGRAMMEN UND GRUPPIERUNGEN - LAUFENDE AUSGABEN - ZWECKBINDUNGEN	44
Anlage 15)	AUFSTELLUNG DER AUSGABEN NACH AUFGABENBEREICHEN, PROGRAMMEN UND GRUPPIERUNGEN - LAUFENDE AUSGABEN - ZAHLUNGEN IN DER KOMPETENZGEBARUNG	46
Anlage 16)	AUFSTELLUNG DER AUSGABEN NACH AUFGABENBEREICHEN, PROGRAMMEN UND GRUPPIERUNGEN - LAUFENDE AUSGABEN - ZAHLUNGEN IN DER RÜCKSTÄNDEGEBARUNG	48
Anlage 17)	AUFSTELLUNG DER AUSGABEN NACH AUFGABENBEREICHEN, PROGRAMMEN UND GRUPPIERUNGEN - INVESTITIONSAUSGABEN - ZWECKBINDUNGEN	50
Anlage 18)	AUFSTELLUNG DER AUSGABEN NACH AUFGABENBEREICHEN, PROGRAMMEN UND GRUPPIERUNGEN - INVESTITIONSAUSGABEN - ZAHLUNGEN	52
Anlage 19)	AUFSTELLUNG DER AUSGABEN NACH AUFGABENBEREICHEN, PROGRAMMEN UND GRUPPIERUNGEN - INVESTITIONSAUSGABEN - ZAHLUNGEN IN DER RÜCKSTÄNDEGEBARUNG	54
Anlage 20)	AUFSTELLUNG DER AUSGABEN DES HAUSHALTS NACH AUFGABENBEREICHEN, PROGRAMMEN UND GRUPPIERUNGEN - AUSGABEN FÜR DIE RÜCKZAHLUNG VON DARLEHEN – ZWECKBINDUNGEN	56
Anlage 21)	AUFSTELLUNG DER AUSGABEN NACH AUFGABENBEREICHEN, PROGRAMMEN UND GRUPPIERUNGEN - AUSGABEN FÜR DRITTE UND DURCHLAUFPOSTEN	58
Anlage 22)	AUFSTELLUNG DER VERANSCHLAGUNGEN UND ERGEBNISSE DER KOMPETENZ UND DER KASSA ENTSPRECHEND DER STRUKTUR DES FINANZKONTENPLANS	60
Anlage 23)	RECHNUNGSLEGUNG DES SCHATZMEISTERS - GEBARUNG DER AUSGABEN	64
Anlage 24)	ZUSAMMENSETZUNG DES ZWECKGEBUNDENEN MEHRJAHRESFONDS NACH AUFGABENBEREICHEN UND PROGRAMMEN	71
Anlage 25)	ALLGEMEINE ZUSAMMENFASSENDE ÜBERSICHT	74
Anlage 26)	ÜBERPRÜFUNG DER AUSGEGLICHENHEIT	76
Anlage 27)	AUFSTELLUNG BETREFFEND DAS VERWALTUNGSERGEBNIS	80
Anlage 28)	RECHNUNGSLEGUNG DES SCHATZMEISTERS - ZUSAMMENFASSENDE AUFSTELLUNG DER KASSAGEBARUNG	83
Anlage 29)	VERWALTUNGSGERICHTLICHE RECHNUNGSLEGUNG UND RECHNUNGSLEGUNG DES SCHATZMEISTERS	85
Anlage 30)	VERWALTUNGSGERICHTLICHE RECHNUNGSLEGUNG DES ÖKONOMS	163
Anlage 31)	VERMÖGENSAUFSTELLUNG UND ERFOLGSRECHNUNG	166
Anlage 32)	PLAN DER HAUSHALTSINDIKATOREN	172
Anlage 33)	AUFSTELLUNG BETREFFEND DIE SCHNELLIGKEIT DER ZAHLUNGEN	189
Anlage 34)	BERICHT	191
Anlage 35)	AUFSTELLUNG DES FONDS FÜR ZWEIFELHAFTE FORDERUNGEN	202
Anlage 36)	AUFSTELLUNG DER AUSGABEN NACH AUFGABENBEREICHEN	204
Anlage 37)	AUFSTELLUNG DER EINNAHMEN- UND AUSGABENRÜCKSTÄNDE	207

ALLEGATO A)

Bolzano, 14 maggio 2018

ALLEGATO 1

GESTIONE DELLE ENTRATE

**CONTO DEL BILANCIO
GESTIONE DELLE ENTRATE**

CONSIGLIO REGIONALE T. A.A.

TITOLO, TIPOLOGIA	DENOMINAZIONE	Residui attivi al 1/1/2017 (RS)		Riscossioni in c/residui (RR)		Riaccertamenti residui (R)		Maggiori o minori entrate di competenza = A-CP	Residui attivi da esercizi precedenti (EP=RS-RR+R)		
		Previsioni definitive di competenza (CP)		Riscossioni in c/competenza (RC)		Accertamenti (A)			Residui attivi da esercizio di competenza (EC=A-RC)		
		Previsioni definitive di cassa (CS)		Totale riscossioni (TR = RR+RC)		Maggiori o minori entrate di cassa = TR-CS			Totale residui attivi da riportare (TR=EP+EC)		
	Fondo pluriennale vincolato per spese correnti	CP	176.788,48								
	Fondo pluriennale vincolato per spese in conto capitale	CP	0,00								
	Utilizzo avanzo di Amministrazione	CP	1.558.616,96								
2	TITOLO 2 - Trasferimenti correnti										
20101	Tipologia 101 - Trasferimenti correnti da Amministrazioni pubbliche	RS	0,00	RR	0,00	R	0,00		EP	0,00	
		CP	10.000.000,00	RC	20.000.000,00	A	20.000.000,00	CP	10.000.000,00	EC	0,00
		CS	10.000.000,00	TR	20.000.000,00	CS	10.000.000,00		TR	0,00	
20000	Totale TITOLO 2 - Trasferimenti correnti	RS	0,00	RR	0,00	R	0,00		EP	0,00	
		CP	10.000.000,00	RC	20.000.000,00	A	20.000.000,00	CP	10.000.000,00	EC	0,00
		CS	10.000.000,00	TR	20.000.000,00	CS	10.000.000,00		TR	0,00	

**CONTO DEL BILANCIO
GESTIONE DELLE ENTRATE**

CONSIGLIO REGIONALE T. A.A.

TITOLO, TIPOLOGIA	DENOMINAZIONE	Residui attivi al 1/1/2017 (RS)		Riscossioni in c/residui (RR)		Riaccertamenti residui (R)		Residui attivi da esercizi precedenti (EP=RS-RR+R)			
		Previsioni definitive di competenza (CP)		Riscossioni in c/competenza (RC)		Accertamenti (A)		Residui attivi da esercizio di competenza (EC=A-RC)			
		Previsioni definitive di cassa (CS)		Totale riscossioni (TR = RR+RC)		Maggiori o minori entrate di cassa = TR-CS		Totale residui attivi da riportare (TR=EP+EC)			
3	TITOLO 3 - Entrate extratributarie										
30100	Tipologia 100 - Vendita di beni e servizi e proventi derivanti dalla gestione dei beni	RS	0,00	RR	0,00	R	0,00		EP	0,00	
		CP	0,00	RC	0,00	A	0,00	CP	0,00	EC	0,00
		CS	0,00	TR	0,00	CS	0,00			TR	0,00
30300	Tipologia 300 - Interessi attivi	RS	5.534,71	RR	5.534,71	R	0,00		EP	0,00	
		CP	15.000,00	RC	8.143,02	A	8.658,31	CP	-6.341,69	EC	515,29
		CS	20.534,71	TR	13.677,73	CS	-6.856,98			TR	515,29
30500	Tipologia 500 - Rimborsi e altre entrate correnti	RS	0,00	RR	0,00	R	0,00		EP	0,00	
		CP	1.740.000,00	RC	1.680.695,22	A	1.680.695,22	CP	-59.304,78	EC	0,00
		CS	1.740.000,00	TR	1.680.695,22	CS	-59.304,78			TR	0,00
30000	Totale TITOLO 3 - Entrate extratributarie	RS	5.534,71	RR	5.534,71	R	0,00		EP	0,00	
		CP	1.755.000,00	RC	1.688.838,24	A	1.689.353,53	CP	-65.646,47	EC	515,29
		CS	1.760.534,71	TR	1.694.372,95	CS	-66.161,76			TR	515,29

**CONTO DEL BILANCIO
GESTIONE DELLE ENTRATE**

CONSIGLIO REGIONALE T. A.A.

TITOLO, TIPOLOGIA	DENOMINAZIONE	Residui attivi al 1/1/2017 (RS)		Riscossioni in c/residui (RR)		Riaccertamenti residui (R)		Maggiori o minori entrate di competenza = A-CP	Residui attivi da esercizi precedenti (EP=RS-RR+R)	
		Previsioni definitive di competenza (CP)		Riccossioni in c/competenza (RC)		Accertamenti (A)			Residui attivi da esercizio di competenza (EC=A-RC)	
		Previsioni definitive di cassa (CS)		Totale riscossioni (TR = RR+RC)		Maggiori o minori entrate di cassa = TR-CS			Totale residui attivi da riportare (TR=EP+EC)	
5	TITOLO 5 - Entrate da riduzione di attività finanziarie									
50100	Tipologia 100 - Alienazione di attività finanziarie	RS	0,00	RR	0,00	R	0,00		EP	0,00
		CP	0,00	RC	0,00	A	0,00	CP	0,00	0,00
		CS	0,00	TR	0,00	CS	0,00		TR	0,00
50200	Tipologia 200 - Riscossione di crediti di breve termine	RS	3.377.520,74	RR	192.794,03	R	0,00		EP	3.184.726,71
		CP	6.005.000,00	RC	4.909.638,60	A	4.912.503,60	CP	-1.092.496,40	2.865,00
		CS	6.447.520,74	TR	5.102.432,63	CS	-1.345.088,11		TR	3.187.591,71
50400	Tipologia 400 - Altre entrate per riduzione di attività finanziarie	RS	8.588.848,91	RR	78.862,83	R	0,00		EP	8.509.986,08
		CP	14.320.883,04	RC	13.001.344,55	A	13.067.682,68	CP	-1.253.200,36	66.338,13
		CS	14.515.231,95	TR	13.080.207,38	CS	-1.435.024,57		TR	8.576.324,21
50000	Totale TITOLO 5 - Entrate da riduzione di attività finanziarie	RS	11.966.369,65	RR	271.656,86	R	0,00		EP	11.694.712,79
		CP	20.325.883,04	RC	17.910.983,15	A	17.980.186,28	CP	-2.345.696,76	69.203,13
		CS	20.962.752,69	TR	18.182.640,01	CS	-2.780.112,68		TR	11.763.915,92

**CONTO DEL BILANCIO
GESTIONE DELLE ENTRATE**

CONSIGLIO REGIONALE T. A.A.

TITOLO, TIPOLOGIA	DENOMINAZIONE	Residui attivi al 1/1/2017 (RS)		Riscossioni in c/residui (RR)		Riaccertamenti residui (R)		Maggiori o minori entrate di competenza = A-CP	Residui attivi da esercizi precedenti (EP=RS-RR+R)		
		Previsioni definitive di competenza (CP)		Riccossioni in c/competenza (RC)		Accertamenti (A)			Residui attivi da esercizio di competenza (EC=A-RC)		
		Previsioni definitive di cassa (CS)		Totale riscossioni (TR = RR+RC)		Maggiori o minori entrate di cassa = TR-CS			Totale residui attivi da riportare (TR=EP+EC)		
7	TITOLO 7 - Anticipazioni da istituto tesoriere/cassiere										
70100	Tipologia 100 - Anticipazioni da istituto tesoriere/cassiere	RS	0,00	RR	0,00	R	0,00		EP	0,00	
		CP	0,00	RC	0,00	A	0,00	CP	0,00	EC	0,00
		CS	0,00	TR	0,00	CS	0,00		TR	0,00	
70000	Totale TITOLO 7 - Anticipazioni da istituto tesoriere/cassiere	RS	0,00	RR	0,00	R	0,00		EP	0,00	
		CP	0,00	RC	0,00	A	0,00	CP	0,00	EC	0,00
		CS	0,00	TR	0,00	CS	0,00		TR	0,00	

**CONTO DEL BILANCIO
GESTIONE DELLE ENTRATE**

CONSIGLIO REGIONALE T. A.A.

TITOLO, TIPOLOGIA	DENOMINAZIONE	Residui attivi al 1/1/2017 (RS)		Riscossioni in c/residui (RR)		Riaccertamenti residui (R)		Maggiori o minori entrate di competenza = A-CP		Residui attivi da esercizi precedenti (EP=RS-RR+R)	
		Previsioni definitive di competenza (CP)		Ricossioni in c/competenza (RC)		Accertamenti (A)				Residui attivi da esercizio di competenza (EC=A-RC)	
		Previsioni definitive di cassa (CS)		Totale riscossioni (TR = RR+RC)		Maggiori o minori entrate di cassa = TR-CS				Totale residui attivi da riportare (TR=EP+EC)	
9	TITOLO 9 - Entrate per conto terzi e partite di giro										
90100	Tipologia 100 - Entrate per partite di giro	RS	270.003,10	RR	133.542,28	R	-115,55			EP	136.345,27
		CP	9.519.642,33	RC	8.171.162,71	A	8.239.776,81	CP	-1.279.865,52	EC	68.614,10
		CS	9.489.645,38	TR	8.304.704,99	CS	-1.184.940,39			TR	204.959,37
90200	Tipologia 200 - Entrate per conto terzi	RS	0,00	RR	0,00	R	0,00			EP	0,00
		CP	755.000,00	RC	724.416,00	A	724.416,00	CP	-30.584,00	EC	0,00
		CS	755.000,00	TR	724.416,00	CS	-30.584,00			TR	0,00
90000	Totale TITOLO 9 - Entrate per conto terzi e partite di giro	RS	270.003,10	RR	133.542,28	R	-115,55			EP	136.345,27
		CP	10.274.642,33	RC	8.895.578,71	A	8.964.192,81	CP	-1.310.449,52	EC	68.614,10
		CS	10.244.645,38	TR	9.029.120,99	CS	-1.215.524,39			TR	204.959,37
	Totale Titoli	RS	12.241.907,46	RR	410.733,85	R	-115,55			EP	11.831.058,06
		CP	42.355.525,37	RC	48.495.400,10	A	48.633.732,62	CP	6.278.207,25	EC	138.332,52
		CS	42.967.932,78	TR	48.906.133,95	CS	5.938.201,17			TR	11.969.390,58
	Totale generale delle entrate	RS	12.241.907,46	RR	410.733,85	R	-115,55			EP	11.831.058,06
		CP	44.090.930,81	RC	48.495.400,10	A	48.633.732,62	CP	6.278.207,25	EC	138.332,52
		CS	42.967.932,78	TR	48.906.133,95	CS	5.938.201,17			TR	11.969.390,58

ALLEGATO 2

RIEPILOGO GENERALE DELLE ENTRATE

CONTO DEL BILANCIO
RIEPILOGO GENERALE DELLE ENTRATE

CONSIGLIO REGIONALE T. A.A.

TITOLO	DENOMINAZIONE	Residui attivi al 1/1/2017 (RS)		Riscossioni in c/residui (RR)		Riaccertamenti residui (R)		Maggiori o minori entrate di competenza = A-CP		Residui attivi da esercizi precedenti (EP=RS-RR+R)	
		Previsioni definitive di competenza (CP)		Riscossioni in c/competenza (RC)		Accertamenti (A)				Residui attivi da esercizio di competenza (EC=A-RC)	
		Previsioni definitive di cassa (CS)		Totale riscossioni (TR = RR+RC)		Maggiori o minori entrate di cassa = TR-CS				Totale residui attivi da riportare (TR=EP+EC)	
	Fondo pluriennale vincolato per spese correnti	CP	176.788,48								
	Fondo pluriennale vincolato per spese in conto capitale	CP	0,00								
	Utilizzo avanzo di Amministrazione	CP	1.558.616,96								
2	TITOLO 2 - Trasferimenti correnti	RS	0,00	RR	0,00	R	0,00			EP	0,00
		CP	10.000.000,00	RC	20.000.000,00	A	20.000.000,00	CP	10.000.000,00	EC	0,00
		CS	10.000.000,00	TR	20.000.000,00	CS	10.000.000,00			TR	0,00
3	TITOLO 3 - Entrate extratributarie	RS	5.534,71	RR	5.534,71	R	0,00			EP	0,00
		CP	1.755.000,00	RC	1.688.838,24	A	1.689.353,53	CP	-65.646,47	EC	515,29
		CS	1.760.534,71	TR	1.694.372,95	CS	-66.161,76			TR	515,29
5	TITOLO 5 - Entrate da riduzione di attività finanziarie	RS	11.966.369,65	RR	271.656,86	R	0,00			EP	11.694.712,79
		CP	20.325.883,04	RC	17.910.983,15	A	17.980.186,28	CP	-2.345.696,76	EC	69.203,13
		CS	20.962.752,69	TR	18.182.640,01	CS	-2.780.112,68			TR	11.763.915,92
7	TITOLO 7 - Anticipazioni da istituto tesoriere/cassiere	RS	0,00	RR	0,00	R	0,00			EP	0,00
		CP	0,00	RC	0,00	A	0,00	CP	0,00	EC	0,00
		CS	0,00	TR	0,00	CS	0,00			TR	0,00
9	TITOLO 9 - Entrate per conto terzi e partite di giro	RS	270.003,10	RR	133.542,28	R	-115,55			EP	136.345,27
		CP	10.274.642,33	RC	8.895.578,71	A	8.964.192,81	CP	-1.310.449,52	EC	68.614,10
		CS	10.244.645,38	TR	9.029.120,99	CS	-1.215.524,39			TR	204.959,37
	Totale Titoli	RS	12.241.907,46	RR	410.733,85	R	-115,55			EP	11.831.058,06
		CP	42.355.525,37	RC	48.495.400,10	A	48.633.732,62	CP	6.278.207,25	EC	138.332,52
		CS	42.967.932,78	TR	48.906.133,95	CS	5.938.201,17			TR	11.969.390,58

**CONTO DEL BILANCIO
RIEPILOGO GENERALE DELLE ENTRATE**

CONSIGLIO REGIONALE T. A.A.

TITOLO	DENOMINAZIONE	Residui attivi al 1/1/2017 (RS)		Riscossioni in c/residui (RR)		Riaccertamenti residui (R)		Maggiori o minori entrate di competenza = A-CP	Residui attivi da esercizi precedenti (EP=RS-RR+R)	
		Previsioni definitive di competenza (CP)		Riscossioni in c/competenza (RC)		Accertamenti (A)			Residui attivi da esercizio di competenza (EC=A-RC)	
		Previsioni definitive di cassa (CS)		Totale riscossioni (TR = RR+RC)		Maggiori o minori entrate di cassa = TR-CS			Totale residui attivi da riportare (TR=EP+EC)	
Totale generale delle entrate	RS	12.241.907,46	RR	410.733,85	R	-115,55	EP	11.831.058,06		
	CP	44.090.930,81	RC	48.495.400,10	A	48.633.732,62	CP	6.278.207,25	EC	138.332,52
	CS	42.967.932,78	TR	48.906.133,95	CS	5.938.201,17	TR	11.969.390,58		

ALLEGATO 3

PROSPETTO DELLE ENTRATE PER TITOLI, TIPOLOGIE E CATEGORIE

PROSPETTO DELLE ENTRATE DI BILANCIO PER TITOLI, TIPOLOGIE E CATEGORIE

CONSIGLIO REGIONALE T. A.A.

TITOLO TIPOLOGIA CATEGORIA	DENOMINAZIONE	Accertamenti	di cui entrate non ricorrenti	Riscossioni in c/competenza	Riscossioni in c/residui
	TITOLO 2 - Trasferimenti correnti				
2010100	Tipologia 101 - Trasferimenti correnti da Amministrazioni pubbliche	20.000.000,00	0,00	20.000.000,00	0,00
2010102	Categoria 2 - Trasferimenti correnti da Amministrazioni Locali	20.000.000,00	0,00	20.000.000,00	0,00
2000000	Totale TITOLO 2 - Trasferimenti correnti	20.000.000,00	0,00	20.000.000,00	0,00
	TITOLO 3 - Entrate extratributarie				
3010000	Tipologia 100 - Vendita di beni e servizi e proventi derivanti dalla gestione dei beni	0,00	0,00	0,00	0,00
3010300	Categoria 3 - Proventi derivanti dalla gestione dei beni	0,00	0,00	0,00	0,00
3030000	Tipologia 300 - Interessi attivi	8.658,31	0,00	8.143,02	5.534,71
3030300	Categoria 3 - Altri interessi attivi	8.658,31	0,00	8.143,02	5.534,71
3050000	Tipologia 500 - Rimborsi e altre entrate correnti	1.680.695,22	0,00	1.680.695,22	0,00
3050100	Categoria 1 - Indennizzi di assicurazione	0,00	0,00	0,00	0,00
3050200	Categoria 2 - Rimborsi in entrata	0,00	0,00	0,00	0,00
3059900	Categoria 99 - Altre entrate correnti n.a.c.	1.680.695,22	0,00	1.680.695,22	0,00
3000000	Totale TITOLO 3 - Entrate extratributarie	1.689.353,53	0,00	1.688.838,24	5.534,71
	TITOLO 5 - Entrate da riduzione di attività finanziarie				
5010000	Tipologia 100 - Alienazione di attivita' finanziarie	0,00	0,00	0,00	0,00
5010200	Categoria 2 - Alienazione di quote di fondi comuni di investimento	0,00	0,00	0,00	0,00
5020000	Tipologia 200 - Riscossione di crediti di breve termine	4.912.503,60	0,00	4.909.638,60	192.794,03

PROSPETTO DELLE ENTRATE DI BILANCIO PER TITOLI, TIPOLOGIE E CATEGORIE

CONSIGLIO REGIONALE T. A.A.

TITOLO TIPOLOGIA CATEGORIA	DENOMINAZIONE	Accertamenti	di cui entrate non ricorrenti	Riscossioni in c/competenza	Riscossioni in c/residui
5020200	Categoria 2 - Riscossione crediti di breve termine a tasso agevolato da Famiglie	4.912.503,60	0,00	4.909.638,60	192.794,03
5040000	Tipologia 400 - Altre entrate per riduzione di attività finanziarie	13.067.682,68	0,00	13.001.344,55	78.862,83
5040300	Categoria 3 - Riduzione di altre attività finanziarie verso Imprese	13.067.682,68	0,00	13.001.344,55	78.862,83
5000000	Totale TITOLO 5 - Entrate da riduzione di attività finanziarie	17.980.186,28	0,00	17.910.983,15	271.656,86
	TITOLO 7 - Anticipazioni da istituto tesoriere/cassiere				
7010000	Tipologia 100 - Anticipazioni da istituto tesoriere/cassiere	0,00	0,00	0,00	0,00
7010100	Categoria 1 - Anticipazioni da istituto tesoriere/cassiere	0,00	0,00	0,00	0,00
7000000	Totale TITOLO 7 - Anticipazioni da istituto tesoriere/cassiere	0,00	0,00	0,00	0,00
	TITOLO 9 - Entrate per conto terzi e partite di giro				
9010000	Tipologia 100 - Entrate per partite di giro	8.239.776,81	274.259,54	8.171.162,71	133.542,28
9010100	Categoria 1 - Altre ritenute	7.190.278,39	0,00	7.166.971,87	1.039,50
9010200	Categoria 2 - Ritenute su redditi da lavoro dipendente	572.490,45	0,00	572.490,45	0,00
9010300	Categoria 3 - Ritenute su redditi da lavoro autonomo	17.413,03	0,00	17.413,03	0,00
9019900	Categoria 99 - Altre entrate per partite di giro	459.594,94	274.259,54	414.287,36	132.502,78
9020000	Tipologia 200 - Entrate per conto terzi	724.416,00	0,00	724.416,00	0,00
9020200	Categoria 2 - Trasferimenti da Amministrazioni pubbliche per operazioni conto terzi	724.416,00	0,00	724.416,00	0,00
9020400	Categoria 4 - Depositi di/presso terzi	0,00	0,00	0,00	0,00
9000000	Totale TITOLO 9 - Entrate per conto terzi e partite di giro	8.964.192,81	274.259,54	8.895.578,71	133.542,28

**PROSPETTO DELLE ENTRATE DI BILANCIO PER TITOLI, TIPOLOGIE E
CATEGORIE**

CONSIGLIO REGIONALE T. A.A.

TITOLO TIPOLOGIA CATEGORIA	DENOMINAZIONE	Accertamenti	di cui entrate non ricorrenti	Riscossioni in c/competenza	Riscossioni in c/residui
	Totale Titoli	48.633.732,62	274.259,54	48.495.400,10	410.733,85

ALLEGATO 4

ACCERTAMENTI ASSUNTI NEL 2017 E NEGLI ESERCIZI PRECEDENTI IMPUTATI ALL'ANNO 2018 E SEGUENTI

**ACCERTAMENTI ASSUNTI NEL 2017 E NEGLI ESERCIZI PRECEDENTI
IMPUTATI ALL'ANNO 2018 E SEGUENTI**

CONSIGLIO REGIONALE T. A.A.

TITOLI E TIPOLOGIE DI ENTRATA		Anno 2018		Anno 2019		Anni successivi
		Previsioni di competenza	Accertamenti	Previsioni di competenza del bilancio pluriennale	Accertamenti	Accertamenti
TITOLO 2 - Trasferimenti correnti						
20101	Tipologia 101 - Trasferimenti correnti da Amministrazioni pubbliche	10.000.000,00	0,00	10.000.000,00	0,00	0,00
20000	Totale TITOLO 2 - Trasferimenti correnti	10.000.000,00	0,00	10.000.000,00	0,00	0,00
TITOLO 3 - Entrate extratributarie						
30100	Tipologia 100 - Vendita di beni e servizi e proventi derivanti dalla gestione dei beni	0,00	0,00	0,00	0,00	0,00
30300	Tipologia 300 - Interessi attivi	15.000,00	0,00	15.000,00	0,00	0,00
30500	Tipologia 500 - Rimborsi e altre entrate correnti	190.000,00	0,00	190.000,00	0,00	0,00
30000	Totale TITOLO 3 - Entrate extratributarie	205.000,00	0,00	205.000,00	0,00	0,00
TITOLO 5 - Entrate da riduzione di attività finanziarie						
50100	Tipologia 100 - Alienazione di attività finanziarie	0,00	0,00	0,00	0,00	0,00
50200	Tipologia 200 - Riscossione di crediti di breve termine	6.300.000,00	0,00	5.000.000,00	0,00	0,00
50400	Tipologia 400 - Altre entrate per riduzione di attività finanziarie	13.325.000,00	0,00	13.325.000,00	0,00	0,00
50000	Totale TITOLO 5 - Entrate da riduzione di attività finanziarie	19.625.000,00	0,00	18.325.000,00	0,00	0,00
TITOLO 7 - Anticipazioni da istituto tesoriere/cassiere						
70100	Tipologia 100 - Anticipazioni da istituto tesoriere/cassiere	0,00	0,00	0,00	0,00	0,00
70000	Totale TITOLO 7 - Anticipazioni da istituto tesoriere/cassiere	0,00	0,00	0,00	0,00	0,00
TITOLO 9 - Entrate per conto terzi e partite di giro						
90100	Tipologia 100 - Entrate per partite di giro	8.370.000,00	0,00	8.370.000,00	0,00	0,00
90200	Tipologia 200 - Entrate per conto terzi	750.000,00	0,00	750.000,00	0,00	0,00
90000	Totale TITOLO 9 - Entrate per conto terzi e partite di giro	9.120.000,00	0,00	9.120.000,00	0,00	0,00
Totale Accertamenti		38.950.000,00	0,00	37.650.000,00	0,00	0,00

ALLEGATO 5

ELENCO DELLE PREVISIONI E DEI RISULTATI DI COMPETENZA E DI CASSA SECONDO LA STRUTTURA DEL PIANO DEI CONTI

**ELENCO DELLE PREVISIONI E DEI RISULTATI DI COMPETENZA E DI CASSA
SECONDO LA STRUTTURA DEL PIANO DEI CONTI**

CONSIGLIO REGIONALE T. A.A.

CODIFICA DEL PIANO DEI CONTI	DENOMINAZIONE VOCE del PIANO DEI CONTI	COMPETENZA		CASSA	
		PREVISIONI	RISULTATI	PREVISIONI	RISULTATI
E2.00.00.00.000	Trasferimenti correnti	10.000.000,00	20.000.000,00	10.000.000,00	20.000.000,00
E2.01.00.00.000	Trasferimenti correnti	10.000.000,00	20.000.000,00	10.000.000,00	20.000.000,00
E2.01.01.00.000	Trasferimenti correnti da Amministrazioni pubbliche	10.000.000,00	20.000.000,00	10.000.000,00	20.000.000,00
E2.01.01.02.000	Trasferimenti correnti da Amministrazioni Locali	10.000.000,00	20.000.000,00	10.000.000,00	20.000.000,00
E3.00.00.00.000	Entrate extratributarie	1.755.000,00	1.689.353,53	1.760.534,71	1.694.372,95
E3.01.00.00.000	Vendita di beni e servizi e proventi derivanti dalla gestione dei beni	0,00	0,00	0,00	0,00
E3.01.03.00.000	Proventi derivanti dalla gestione dei beni	0,00	0,00	0,00	0,00
E3.01.03.02.000	Fitti, noleggi e locazioni	0,00	0,00	0,00	0,00
E3.03.00.00.000	Interessi attivi	15.000,00	8.658,31	20.534,71	13.677,73
E3.03.03.00.000	Altri interessi attivi	15.000,00	8.658,31	20.534,71	13.677,73
E3.03.03.04.000	Interessi attivi da depositi bancari o postali	15.000,00	8.658,31	20.534,71	13.677,73
E3.05.00.00.000	Rimborsi e altre entrate correnti	1.740.000,00	1.680.695,22	1.740.000,00	1.680.695,22
E3.05.01.00.000	Indennizzi di assicurazione	0,00	0,00	0,00	0,00
E3.05.01.99.000	Altri indennizzi di assicurazione n.a.c.	0,00	0,00	0,00	0,00
E3.05.02.00.000	Rimborsi in entrata	0,00	0,00	0,00	0,00
E3.05.02.01.000	Rimborsi ricevuti per spese di personale (comando, distacco, fuori ruolo, convenzioni, ecc.)	0,00	0,00	0,00	0,00
E3.05.02.03.000	Entrate da rimborsi, recuperi e restituzioni di somme non dovute o incassate in eccesso	0,00	0,00	0,00	0,00
E3.05.99.00.000	Altre entrate correnti n.a.c.	1.740.000,00	1.680.695,22	1.740.000,00	1.680.695,22
E3.05.99.99.000	Altre entrate correnti n.a.c.	1.740.000,00	1.680.695,22	1.740.000,00	1.680.695,22
E5.00.00.00.000	Entrate da riduzione di attività finanziarie	20.325.883,04	17.980.186,28	20.962.752,69	18.182.640,01
E5.01.00.00.000	Alienazione di attività finanziarie	0,00	0,00	0,00	0,00
E5.01.02.00.000	Alienazione di quote di fondi comuni di investimento	0,00	0,00	0,00	0,00
E5.01.02.99.000	Alienazione di quote di altri fondi comuni di investimento	0,00	0,00	0,00	0,00
E5.02.00.00.000	Riscossione crediti di breve termine	6.005.000,00	4.912.503,60	6.447.520,74	5.102.432,63
E5.02.02.00.000	Riscossione crediti di breve termine a tasso agevolato da Famiglie	6.005.000,00	4.912.503,60	6.447.520,74	5.102.432,63
E5.02.02.01.000	Riscossione crediti di breve termine a tasso agevolato da Famiglie	6.005.000,00	4.912.503,60	6.447.520,74	5.102.432,63
E5.04.00.00.000	Altre entrate per riduzione di attività finanziarie	14.320.883,04	13.067.682,68	14.515.231,95	13.080.207,38
E5.04.03.00.000	Altre entrate per riduzione di altre attività finanziarie verso Imprese	14.320.883,04	13.067.682,68	14.515.231,95	13.080.207,38
E5.04.03.99.000	Altre entrate per riduzione di altre attività finanziarie verso altre Imprese	14.320.883,04	13.067.682,68	14.515.231,95	13.080.207,38
E7.00.00.00.000	Anticipazioni da istituto tesoriere/cassiere	0,00	0,00	0,00	0,00
E9.00.00.00.000	Entrate per conto terzi e partite di giro	10.274.642,33	8.964.192,81	10.244.645,38	9.029.120,99
E9.01.00.00.000	Entrate per partite di giro	9.519.642,33	8.239.776,81	9.489.645,38	8.304.704,99
E9.01.01.00.000	Altre ritenute	7.774.642,33	7.190.278,39	7.775.797,33	7.168.011,37
E9.01.01.02.000	Ritenute per scissione contabile IVA (split payment)	200.000,00	109.378,62	201.155,00	110.418,12
	Altre ritenute n.a.c.	7.574.642,33	7.080.899,77		

**ELENCO DELLE PREVISIONI E DEI RISULTATI DI COMPETENZA E DI CASSA
SECONDO LA STRUTTURA DEL PIANO DEI CONTI**

CONSIGLIO REGIONALE T. A.A.

CODIFICA DEL PIANO DEI CONTI	DENOMINAZIONE VOCE del PIANO DEI CONTI	COMPETENZA		CASSA	
		PREVISIONI	RISULTATI	PREVISIONI	RISULTATI
E9.01.01.99.000				7.574.642,33	7.057.593,25
E9.01.02.00.000	Ritenute su redditi da lavoro dipendente	750.000,00	572.490,45	750.000,00	572.490,45
E9.01.02.01.000	Ritenute erariali su redditi da lavoro dipendente per conto terzi	550.000,00	404.223,16	550.000,00	404.223,16
E9.01.02.02.000	Ritenute previdenziali e assistenziali su redditi da lavoro dipendente per conto terzi	180.000,00	157.468,02	180.000,00	157.468,02
E9.01.02.99.000	Altre ritenute al personale dipendente per conto di terzi	20.000,00	10.799,27	20.000,00	10.799,27
E9.01.03.00.000	Ritenute su redditi da lavoro autonomo	35.000,00	17.413,03	35.000,00	17.413,03
E9.01.03.01.000	Ritenute erariali su redditi da lavoro autonomo per conto terzi	30.000,00	17.413,03	30.000,00	17.413,03
E9.01.03.02.000	Ritenute previdenziali e assistenziali su redditi da lavoro autonomo per conto terzi	5.000,00	0,00	5.000,00	0,00
E9.01.99.00.000	Altre entrate per partite di giro	960.000,00	459.594,94	928.848,05	546.790,14
E9.01.99.03.000	Rimborso di fondi economali e carte aziendali	10.000,00	10.000,00	10.000,00	3.013,49
E9.01.99.99.000	Altre entrate per partite di giro diverse	950.000,00	449.594,94	918.848,05	543.776,65
E9.02.00.00.000	Entrate per conto terzi	755.000,00	724.416,00	755.000,00	724.416,00
E9.02.02.00.000	Trasferimenti da Amministrazioni pubbliche per operazioni conto terzi	730.000,00	724.416,00	730.000,00	724.416,00
E9.02.02.03.000	Trasferimenti da Enti di Previdenza per operazioni conto terzi	730.000,00	724.416,00	730.000,00	724.416,00
E9.02.04.00.000	Depositi di/presso terzi	25.000,00	0,00	25.000,00	0,00
E9.02.04.02.000	Restituzione di depositi cauzionali o contrattuali presso terzi	25.000,00	0,00	25.000,00	0,00
E0.00.00.00.000	Totale entrate	42.355.525,37	48.633.732,62	42.967.932,78	48.906.133,95

ALLEGATO 6

RENDICONTO DI TESORERIA - GESTIONE DELLE ENTRATE

RENDICONTO DEL TESORIERE

CONSIGLIO REGIONALE T. A.A.

TITOLO, TIPOLOGIA	DENOMINAZIONE	Residui attivi al 1/1/2017 (RS)		Riscossioni in c/residui (RR)	
		Previsioni definitive di competenza (CP)		Riscossioni in c/competenza (RC)	
		Previsioni definitive di cassa (CS)		Totale riscossioni (TR = RR+RC)	
2	TITOLO 2 - Trasferimenti correnti				
20101	Tipologia 101 - Trasferimenti correnti da Amministrazioni pubbliche	RS	0,00	RR	0,00
		CP	10.000.000,00	RC	20.000.000,00
		CS	10.000.000,00	TR	20.000.000,00
20000	Totale TITOLO 2 - Trasferimenti correnti	RS	0,00	RR	0,00
		CP	10.000.000,00	RC	20.000.000,00
		CS	10.000.000,00	TR	20.000.000,00

RENDICONTO DEL TESORIERE

CONSIGLIO REGIONALE T. A.A.

TITOLO, TIPOLOGIA	DENOMINAZIONE	Residui attivi al 1/1/2017 (RS)		Riscossioni in c/residui (RR)	
		Previsioni definitive di competenza (CP)		Riscossioni in c/competenza (RC)	
		Previsioni definitive di cassa (CS)		Totale riscossioni (TR = RR+RC)	
3	TITOLO 3 - Entrate extratributarie				
30100	Tipologia 100 - Vendita di beni e servizi e proventi derivanti dalla gestione dei beni	RS	0,00	RR	0,00
		CP	0,00	RC	0,00
		CS	0,00	TR	0,00
30300	Tipologia 300 - Interessi attivi	RS	5.534,71	RR	5.534,71
		CP	15.000,00	RC	8.143,02
		CS	20.534,71	TR	13.677,73
30500	Tipologia 500 - Rimborsi e altre entrate correnti	RS	0,00	RR	0,00
		CP	1.740.000,00	RC	1.680.695,22
		CS	1.740.000,00	TR	1.680.695,22
30000	Totale TITOLO 3 - Entrate extratributarie	RS	5.534,71	RR	5.534,71
		CP	1.755.000,00	RC	1.688.838,24
		CS	1.760.534,71	TR	1.694.372,95

RENDICONTO DEL TESORIERE

CONSIGLIO REGIONALE T. A.A.

TITOLO, TIPOLOGIA	DENOMINAZIONE	Residui attivi al 1/1/2017 (RS)		Riscossioni in c/residui (RR)	
		Previsioni definitive di competenza (CP)		Riscossioni in c/competenza (RC)	
		Previsioni definitive di cassa (CS)		Totale riscossioni (TR = RR+RC)	
5	TITOLO 5 - Entrate da riduzione di attività finanziarie				
50100	Tipologia 100 - Alienazione di attività finanziarie	RS	0,00	RR	0,00
		CP	0,00	RC	0,00
		CS	0,00	TR	0,00
50200	Tipologia 200 - Riscossione di crediti di breve termine	RS	3.377.520,74	RR	192.794,03
		CP	6.005.000,00	RC	4.909.638,60
		CS	6.447.520,74	TR	5.102.432,63
50400	Tipologia 400 - Altre entrate per riduzione di attività finanziarie	RS	8.588.848,91	RR	78.862,83
		CP	14.320.883,04	RC	13.001.344,55
		CS	14.515.231,95	TR	13.080.207,38
50000	Totale TITOLO 5 - Entrate da riduzione di attività finanziarie	RS	11.966.369,65	RR	271.656,86
		CP	20.325.883,04	RC	17.910.983,15
		CS	20.962.752,69	TR	18.182.640,01

RENDICONTO DEL TESORIERE

CONSIGLIO REGIONALE T. A.A.

TITOLO, TIPOLOGIA	DENOMINAZIONE	Residui attivi al 1/1/2017 (RS)		Riscossioni in c/residui (RR)	
		Previsioni definitive di competenza (CP)		Riscossioni in c/competenza (RC)	
		Previsioni definitive di cassa (CS)		Totale riscossioni (TR = RR+RC)	
7	TITOLO 7 - Anticipazioni da istituto tesoriere/cassiere				
70100	Tipologia 100 - Anticipazioni da istituto tesoriere/cassiere	RS	0,00	RR	0,00
		CP	0,00	RC	0,00
		CS	0,00	TR	0,00
70000	Totale TITOLO 7 - Anticipazioni da istituto tesoriere/cassiere	RS	0,00	RR	0,00
		CP	0,00	RC	0,00
		CS	0,00	TR	0,00

RENDICONTO DEL TESORIERE

CONSIGLIO REGIONALE T. A.A.

TITOLO, TIPOLOGIA	DENOMINAZIONE	Residui attivi al 1/1/2017 (RS)		Riscossioni in c/residui (RR)	
		Previsioni definitive di competenza (CP)		Riscossioni in c/competenza (RC)	
		Previsioni definitive di cassa (CS)		Totale riscossioni (TR = RR+RC)	
9	TITOLO 9 - Entrate per conto terzi e partite di giro				
90100	Tipologia 100 - Entrate per partite di giro	RS	270.003,10	RR	133.542,28
		CP	9.519.642,33	RC	8.171.162,71
		CS	9.489.645,38	TR	8.304.704,99
90200	Tipologia 200 - Entrate per conto terzi	RS	0,00	RR	0,00
		CP	755.000,00	RC	724.416,00
		CS	755.000,00	TR	724.416,00
90000	Totale TITOLO 9 - Entrate per conto terzi e partite di giro	RS	270.003,10	RR	133.542,28
		CP	10.274.642,33	RC	8.895.578,71
		CS	10.244.645,38	TR	9.029.120,99
	Totale Titoli	RS	12.241.907,46	RR	410.733,85
		CP	42.355.525,37	RC	48.495.400,10
		CS	42.967.932,78	TR	48.906.133,95

ALLEGATO 7

GESTIONE DELLE SPESE

**CONTO DEL BILANCIO
GESTIONE DELLE SPESE**

CONSIGLIO REGIONALE T. A.A.

MISSIONE PROGRAMMA TITOLO	DENOMINAZIONE	Residui passivi al 1/1/2017 (RS)		Pagamenti in c/residui (PR)		Riaccertamento residui (R)		Residui passivi da esercizi precedenti (EP=RS-PR+R)			
		Previsioni definitive di competenza (CP)		Pagamenti in c/competenza (PC)		Impegni (I)		Economie di competenza (ECP=CP - I - FPV)		Residui passivi da esercizio di competenza (EC=I - PC)	
		Previsioni definitive di cassa (CS)		Totale pagamenti (TP = PR+PC)		Fondo pluriennale vincolato (FPV)				Totale residui passivi da riportare (TR=EP+EC)	
Disavanzo di amministrazione		CP									
01	MISSIONE 01 - Servizi istituzionali e generali, di gestione										
01010	PROGRAMMA 1 - Organi istituzionali										
01011	TITOLO 1 - Spese correnti	RS	13.499.078,32	PR	1.558.886,46	R	-321,50			EP	11.939.870,36
		CP	28.800.173,67	PC	20.556.045,42	I	22.102.137,04	ECP	6.698.036,63	EC	1.546.091,62
		CS	30.683.422,14	TP	22.114.931,88	FPV	0,00			TR	13.485.961,98
01010	Totale PROGRAMMA 1 - Organi istituzionali	RS	13.499.078,32	PR	1.558.886,46	R	-321,50			EP	11.939.870,36
		CP	28.800.173,67	PC	20.556.045,42	I	22.102.137,04	ECP	6.698.036,63	EC	1.546.091,62
		CS	30.683.422,14	TP	22.114.931,88	FPV	0,00			TR	13.485.961,98
01030	PROGRAMMA 3 - Gestione economica, finanziaria, programmazione, provveditorato										
01031	TITOLO 1 - Spese correnti	RS	131.801,43	PR	131.801,43	R	0,00			EP	0,00
		CP	920.036,16	PC	366.002,65	I	461.439,08	ECP	281.808,60	EC	95.436,43
		CS	765.049,11	TP	497.804,08	FPV	176.788,48			TR	95.436,43

**CONTO DEL BILANCIO
GESTIONE DELLE SPESE**

CONSIGLIO REGIONALE T. A.A.

MISSIONE PROGRAMMA TITOLO	DENOMINAZIONE	Residui passivi al 1/1/2017 (RS)		Pagamenti in c/residui (PR)		Riaccertamento residui (R)		Residui passivi da esercizi precedenti (EP=RS-PR+R)			
		Previsioni definitive di competenza (CP)		Pagamenti in c/competenza (PC)		Impegni (I)		Economie di competenza (ECP=CP - I - FPV)			
		Previsioni definitive di cassa (CS)		Totale pagamenti (TP = PR+PC)		Fondo pluriennale vincolato (FPV)		Totale residui passivi da riportare (TR=EP+EC)			
01032	TITOLO 2 - Spese in conto capitale	RS	0,00	PR	0,00	R	0,00		EP	0,00	
		CP	75.000,00	PC	43.536,79	I	43.536,79	ECP	31.463,21	EC	0,00
		CS	75.000,00	TP	43.536,79	FPV	0,00		TR	0,00	
01030	Totale PROGRAMMA 3 - Gestione economica, finanziaria, programmazione, provveditorato	RS	131.801,43	PR	131.801,43	R	0,00		EP	0,00	
		CP	995.036,16	PC	409.539,44	I	504.975,87	ECP	313.271,81	EC	95.436,43
		CS	840.049,11	TP	541.340,87	FPV	176.788,48		TR	95.436,43	
01080	PROGRAMMA 8 - Statistica e sistemi informativi										
01081	TITOLO 1 - Spese correnti	RS	7.299,91	PR	2.297,91	R	0,00		EP	5.002,00	
		CP	90.000,00	PC	52.798,15	I	65.060,09	ECP	24.939,91	EC	12.261,94
		CS	97.299,91	TP	55.096,06	FPV	0,00		TR	17.263,94	
01082	TITOLO 2 - Spese in conto capitale	RS	21.146,66	PR	20.506,16	R	-640,50		EP	0,00	
		CP	110.000,00	PC	98.375,87	I	98.375,87	ECP	11.624,13	EC	0,00
		CS	131.146,66	TP	118.882,03	FPV	0,00		TR	0,00	
01080	Totale PROGRAMMA 8 - Statistica e sistemi informativi	RS	28.446,57	PR	22.804,07	R	-640,50		EP	5.002,00	
		CP	200.000,00	PC	151.174,02	I	163.435,96	ECP	36.564,04	EC	12.261,94
		CS	228.446,57	TP	173.978,09	FPV	0,00		TR	17.263,94	
01100	PROGRAMMA 10 - Risorse umane										

**CONTO DEL BILANCIO
GESTIONE DELLE SPESE**

CONSIGLIO REGIONALE T. A.A.

MISSIONE PROGRAMMA TITOLO	DENOMINAZIONE	Residui passivi al 1/1/2017 (RS)		Pagamenti in c/residui (PR)		Riaccertamento residui (R)		Residui passivi da esercizi precedenti (EP=RS-PR+R)			
		Previsioni definitive di competenza (CP)		Pagamenti in c/competenza (PC)		Impegni (I)		Economie di competenza (ECP=CP - I - FPV)		Residui passivi da esercizio di competenza (EC=I - PC)	
		Previsioni definitive di cassa (CS)		Totale pagamenti (TP = PR+PC)		Fondo pluriennale vincolato (FPV)				Totale residui passivi da riportare (TR=EP+EC)	
01101	TITOLO 1 - Spese correnti	RS	52.015,92	PR	52.015,92	R	0,00			EP	0,00
		CP	2.677.500,00	PC	2.171.597,16	I	2.205.776,23	ECP	364.923,77	EC	34.179,07
		CS	2.622.715,92	TP	2.223.613,08	FPV	106.800,00			TR	34.179,07
01100	Totale PROGRAMMA 10 - Risorse umane	RS	52.015,92	PR	52.015,92	R	0,00			EP	0,00
		CP	2.677.500,00	PC	2.171.597,16	I	2.205.776,23	ECP	364.923,77	EC	34.179,07
		CS	2.622.715,92	TP	2.223.613,08	FPV	106.800,00			TR	34.179,07
01110	PROGRAMMA 11 - Altri servizi generali										
01111	TITOLO 1 - Spese correnti	RS	1.655,65	PR	1.655,65	R	0,00			EP	0,00
		CP	7.000,00	PC	1.222,18	I	3.205,92	ECP	3.794,08	EC	1.983,74
		CS	8.655,65	TP	2.877,83	FPV	0,00			TR	1.983,74
01110	Totale PROGRAMMA 11 - Altri servizi generali	RS	1.655,65	PR	1.655,65	R	0,00			EP	0,00
		CP	7.000,00	PC	1.222,18	I	3.205,92	ECP	3.794,08	EC	1.983,74
		CS	8.655,65	TP	2.877,83	FPV	0,00			TR	1.983,74
01000	Totale MISSIONE 01 - Servizi istituzionali e generali, di gestione	RS	13.712.997,89	PR	1.767.163,53	R	-962,00			EP	11.944.872,36
		CP	32.679.709,83	PC	23.289.578,22	I	24.979.531,02	ECP	7.416.590,33	EC	1.689.952,80
		CS	34.383.289,39	TP	25.056.741,75	FPV	283.588,48			TR	13.634.825,16

**CONTO DEL BILANCIO
GESTIONE DELLE SPESE**

CONSIGLIO REGIONALE T. A.A.

MISSIONE PROGRAMMA TITOLO	DENOMINAZIONE	Residui passivi al 1/1/2017 (RS)		Pagamenti in c/residui (PR)		Riaccertamento residui (R)		Residui passivi da esercizi precedenti (EP=RS-PR+R)			
		Previsioni definitive di competenza (CP)		Pagamenti in c/competenza (PC)		Impegni (I)		Economie di competenza (ECP=CP - I - FPV)		Residui passivi da esercizio di competenza (EC=I - PC)	
		Previsioni definitive di cassa (CS)		Totale pagamenti (TP = PR+PC)		Fondo pluriennale vincolato (FPV)				Totale residui passivi da riportare (TR=EP+EC)	
20	MISSIONE 20 - Fondi e accantonamenti										
20010	PROGRAMMA 1 - Fondo di riserva										
20011	TITOLO 1 - Spese correnti	RS	0,00	PR	0,00	R	0,00			EP	0,00
		CP	1.136.578,65	PC	0,00	I	0,00	ECP	1.136.578,65	EC	0,00
		CS	986.578,65	TP	0,00	FPV	0,00			TR	0,00
20010	Totale PROGRAMMA 1 - Fondo di riserva	RS	0,00	PR	0,00	R	0,00			EP	0,00
		CP	1.136.578,65	PC	0,00	I	0,00	ECP	1.136.578,65	EC	0,00
		CS	986.578,65	TP	0,00	FPV	0,00			TR	0,00
20000	Totale MISSIONE 20 - Fondi e accantonamenti	RS	0,00	PR	0,00	R	0,00			EP	0,00
		CP	1.136.578,65	PC	0,00	I	0,00	ECP	1.136.578,65	EC	0,00
		CS	986.578,65	TP	0,00	FPV	0,00			TR	0,00

**CONTO DEL BILANCIO
GESTIONE DELLE SPESE**

CONSIGLIO REGIONALE T. A.A.

MISSIONE PROGRAMMA TITOLO	DENOMINAZIONE	Residui passivi al 1/1/2017 (RS)		Pagamenti in c/residui (PR)		Riaccertamento residui (R)		Residui passivi da esercizi precedenti (EP=RS-PR+R)			
		Previsioni definitive di competenza (CP)		Pagamenti in c/competenza (PC)		Impegni (I)		Economie di competenza (ECP=CP - I - FPV)		Residui passivi da esercizio di competenza (EC=I - PC)	
		Previsioni definitive di cassa (CS)		Totale pagamenti (TP = PR+PC)		Fondo pluriennale vincolato (FPV)				Totale residui passivi da riportare (TR=EP+EC)	
60	MISSIONE 60 - Anticipazioni finanziarie										
60010	PROGRAMMA 1 - Restituzione anticipazione di tesoreria										
60015	TITOLO 5 - Chiusura anticipazioni da istituto tesoriere/cassiere	RS	0,00	PR	0,00	R	0,00			EP	0,00
		CP	0,00	PC	0,00	I	0,00	ECP	0,00	EC	0,00
		CS	0,00	TP	0,00	FPV	0,00			TR	0,00
60010	Totale PROGRAMMA 1 - Restituzione anticipazione di tesoreria	RS	0,00	PR	0,00	R	0,00			EP	0,00
		CP	0,00	PC	0,00	I	0,00	ECP	0,00	EC	0,00
		CS	0,00	TP	0,00	FPV	0,00			TR	0,00
60000	Totale MISSIONE 60 - Anticipazioni finanziarie	RS	0,00	PR	0,00	R	0,00			EP	0,00
		CP	0,00	PC	0,00	I	0,00	ECP	0,00	EC	0,00
		CS	0,00	TP	0,00	FPV	0,00			TR	0,00

**CONTO DEL BILANCIO
GESTIONE DELLE SPESE**

CONSIGLIO REGIONALE T. A.A.

MISSIONE PROGRAMMA TITOLO	DENOMINAZIONE	Residui passivi al 1/1/2017 (RS)		Pagamenti in c/residui (PR)		Riaccertamento residui (R)		Residui passivi da esercizi precedenti (EP=RS-PR+R)	
		Previsioni definitive di competenza (CP)		Pagamenti in c/competenza (PC)		Impegni (I)		Economie di competenza (ECP=CP - I - FPV)	
		Previsioni definitive di cassa (CS)		Totale pagamenti (TP = PR+PC)		Fondo pluriennale vincolato (FPV)		Totale residui passivi da riportare (TR=EP+EC)	
99	MISSIONE 99 - Servizi per conto terzi								
99010	PROGRAMMA 1 - Servizi per conto terzi e Partite di giro								
99017	TITOLO 7 - Spese per conto terzi e partite di giro	RS	117.323,02	PR	117.207,52	R	-115,50	EP	0,00
		CP	10.274.642,33	PC	8.898.084,74	I	8.964.192,81	ECP	1.310.449,52
		CS	10.091.965,35	TP	9.015.292,26	FPV	0,00	TR	66.108,07
99010	Totale PROGRAMMA 1 - Servizi per conto terzi e Partite di giro	RS	117.323,02	PR	117.207,52	R	-115,50	EP	0,00
		CP	10.274.642,33	PC	8.898.084,74	I	8.964.192,81	ECP	1.310.449,52
		CS	10.091.965,35	TP	9.015.292,26	FPV	0,00	TR	66.108,07
99000	Totale MISSIONE 99 - Servizi per conto terzi	RS	117.323,02	PR	117.207,52	R	-115,50	EP	0,00
		CP	10.274.642,33	PC	8.898.084,74	I	8.964.192,81	ECP	1.310.449,52
		CS	10.091.965,35	TP	9.015.292,26	FPV	0,00	TR	66.108,07
	Totale Missioni	RS	13.830.320,91	PR	1.884.371,05	R	-1.077,50	EP	11.944.872,36
		CP	44.090.930,81	PC	32.187.662,96	I	33.943.723,83	ECP	9.863.618,50
		CS	45.461.833,39	TP	34.072.034,01	FPV	283.588,48	TR	13.700.933,23
	Totale Generale delle Spese	RS	13.830.320,91	PR	1.884.371,05	R	-1.077,50	EP	11.944.872,36
		CP	44.090.930,81	PC	32.187.662,96	I	33.943.723,83	ECP	9.863.618,50
		CS	45.461.833,39	TP	34.072.034,01	FPV	283.588,48	TR	13.700.933,23

ALLEGATO 8

RIEPILOGO GENERALE DELLE SPESE PER MISSIONE

CONTO DEL BILANCIO
RIEPILOGO GENERALE DELLE SPESE PER MISSIONE

CONSIGLIO REGIONALE T. A.A.

MISSIONE	DENOMINAZIONE	Residui passivi al 1/1/2017 (RS)		Pagamenti in c/residui (PR)		Riaccertamento residui (R)		Residui passivi da esercizi precedenti (EP=RS-PR+R)	
		Previsioni definitive di competenza (CP)		Pagamenti in c/competenza (PC)		Impegni (I)		Economie di competenza (ECP=CP - I - FPV)	
		Previsioni definitive di cassa (CS)		Totale pagamenti (TP = PR+PC)		Fondo pluriennale vincolato (FPV)		Totale residui passivi da riportare (TR=EP+EC)	
	Disavanzo di amministrazione	CP							
01	MISSIONE 01 - Servizi istituzionali e generali, di gestione	RS	13.712.997,89	PR	1.767.163,53	R	-962,00	EP	11.944.872,36
		CP	32.679.709,83	PC	23.289.578,22	I	24.979.531,02	ECP	7.416.590,33
		CS	34.383.289,39	TP	25.056.741,75	FPV	283.588,48	TR	13.634.825,16
20	MISSIONE 20 - Fondi e accantonamenti	RS	0,00	PR	0,00	R	0,00	EP	0,00
		CP	1.136.578,65	PC	0,00	I	0,00	ECP	1.136.578,65
		CS	986.578,65	TP	0,00	FPV	0,00	TR	0,00
60	MISSIONE 60 - Anticipazioni finanziarie	RS	0,00	PR	0,00	R	0,00	EP	0,00
		CP	0,00	PC	0,00	I	0,00	ECP	0,00
		CS	0,00	TP	0,00	FPV	0,00	TR	0,00
99	MISSIONE 99 - Servizi per conto terzi	RS	117.323,02	PR	117.207,52	R	-115,50	EP	0,00
		CP	10.274.642,33	PC	8.898.084,74	I	8.964.192,81	ECP	1.310.449,52
		CS	10.091.965,35	TP	9.015.292,26	FPV	0,00	TR	66.108,07
	Totale Missioni	RS	13.830.320,91	PR	1.884.371,05	R	-1.077,50	EP	11.944.872,36
		CP	44.090.930,81	PC	32.187.662,96	I	33.943.723,83	ECP	9.863.618,50
		CS	45.461.833,39	TP	34.072.034,01	FPV	283.588,48	TR	13.700.933,23
	Totale Generale delle Spese	RS	13.830.320,91	PR	1.884.371,05	R	-1.077,50	EP	11.944.872,36
		CP	44.090.930,81	PC	32.187.662,96	I	33.943.723,83	ECP	9.863.618,50
		CS	45.461.833,39	TP	34.072.034,01	FPV	283.588,48	TR	13.700.933,23

ALLEGATO 9

RIEPILOGO GENERALE DELLE SPESE

**CONTO DEL BILANCIO
RIEPILOGO GENERALE DELLE SPESE**

CONSIGLIO REGIONALE T. A.A.

TITOLO	DENOMINAZIONE	Residui passivi al 1/1/2017 (RS)		Pagamenti in c/residui (PR)		Riaccertamento residui (R)		Residui passivi da esercizi precedenti (EP=RS-PR+R)	
		Previsioni definitive di competenza (CP)		Pagamenti in c/competenza (PC)		Impegni (I)		Economie di competenza (ECP=CP - I - FPV)	
		Previsioni definitive di cassa (CS)		Totale pagamenti (TP = PR+PC)		Fondo pluriennale vincolato (FPV)		Totale residui passivi da riportare (TR=EP+EC)	
	Disavanzo di amministrazione	CP							
1	TITOLO 1 - Spese correnti	RS	13.691.851,23	PR	1.746.657,37	R	-321,50	EP	11.944.872,36
		CP	33.631.288,48	PC	23.147.665,56	I	24.837.618,36	ECP	8.510.081,64
		CS	35.163.721,38	TP	24.894.322,93	FPV	283.588,48	TR	13.634.825,16
2	TITOLO 2 - Spese in conto capitale	RS	21.146,66	PR	20.506,16	R	-640,50	EP	0,00
		CP	185.000,00	PC	141.912,66	I	141.912,66	ECP	43.087,34
		CS	206.146,66	TP	162.418,82	FPV	0,00	TR	0,00
5	TITOLO 5 - Chiusura anticipazioni da istituto tesoriere/cassiere	RS	0,00	PR	0,00	R	0,00	EP	0,00
		CP	0,00	PC	0,00	I	0,00	ECP	0,00
		CS	0,00	TP	0,00	FPV	0,00	TR	0,00
7	TITOLO 7 - Spese per conto terzi e partite di giro	RS	117.323,02	PR	117.207,52	R	-115,50	EP	0,00
		CP	10.274.642,33	PC	8.898.084,74	I	8.964.192,81	ECP	1.310.449,52
		CS	10.091.965,35	TP	9.015.292,26	FPV	0,00	TR	66.108,07
Totale spese		RS	13.830.320,91	PR	1.884.371,05	R	-1.077,50	EP	11.944.872,36
		CP	44.090.930,81	PC	32.187.662,96	I	33.943.723,83	ECP	9.863.618,50
		CS	45.461.833,39	TP	34.072.034,01	FPV	283.588,48	TR	13.700.933,23
Totale Generale delle Spese		RS	13.830.320,91	PR	1.884.371,05	R	-1.077,50	EP	11.944.872,36
		CP	44.090.930,81	PC	32.187.662,96	I	33.943.723,83	ECP	9.863.618,50
		CS	45.461.833,39	TP	34.072.034,01	FPV	283.588,48	TR	13.700.933,23

ALLEGATO 10

IMPEGNI ASSUNTI NEL 2017 E NEGLI ESERCIZI PRECEDENTI IMPUTATI ALL'ANNO 2018 E SEGUENTI

**IMPEGNI ASSUNTI NEL 2017 E NEGLI ESERCIZI PRECEDENTI
IMPUTATI ALL'ANNO 2018 E SEGUENTI**

CONSIGLIO REGIONALE T. A.A.

TITOLI E MACROAGGREGATI DI SPESA		Anno 2018		Anno 2019		Anni successivi
		Previsioni di competenza	Impegni	Previsioni di competenza del bilancio pluriennale	Impegni	Impegni
	TITOLO 1 - Spese correnti					
101	Macroaggregato 1 - Redditi da lavoro dipendente	2.408.000,00	103.000,00	2.305.000,00	0,00	0,00
102	Macroaggregato 2 - Imposte e tasse a carico dell'ente	1.351.000,00	0,00	1.351.000,00	0,00	0,00
103	Macroaggregato 3 - Acquisto di beni e servizi	11.884.588,48	233.073,80	11.704.000,00	35.781,07	1.627,13
104	Macroaggregato 4 - Trasferimenti correnti	13.950.000,00	0,00	12.650.000,00	0,00	0,00
107	Macroaggregato 7 - Interessi passivi	0,00	0,00	0,00	0,00	0,00
109	Macroaggregato 9 - Rimborsi e poste correttive delle entrate	100.000,00	0,00	100.000,00	0,00	0,00
110	Macroaggregato 10 - Altre spese correnti	330.000,00	0,00	330.000,00	0,00	0,00
100	Totale TITOLO 1 - Spese correnti	30.023.588,48	336.073,80	28.440.000,00	35.781,07	1.627,13
	TITOLO 2 - Spese in conto capitale					
202	Macroaggregato 2 - Investimenti fissi lordi e acquisto di terreni	90.000,00	0,00	90.000,00	0,00	0,00
200	Totale TITOLO 2 - Spese in conto capitale	90.000,00	0,00	90.000,00	0,00	0,00
	TITOLO 5 - Chiusura anticipazioni da istituto tesoriere/cassiere					
501	Macroaggregato 1 - Chiusura Anticipazioni ricevute da istituto tesoriere/cassiere	0,00	0,00	0,00	0,00	0,00
500	Totale TITOLO 5 - Chiusura anticipazioni da istituto tesoriere/cassiere	0,00	0,00	0,00	0,00	0,00
	TITOLO 7 - Spese per conto terzi e partite di giro					
701	Macroaggregato 1 - Uscite per partite di giro	8.370.000,00	0,00	8.370.000,00	0,00	0,00
702	Macroaggregato 2 - Uscite per conto terzi	750.000,00	0,00	750.000,00	0,00	0,00
700	Totale TITOLO 7 - Spese per conto terzi e partite di giro	9.120.000,00	0,00	9.120.000,00	0,00	0,00
	Totale Impegni	39.233.588,48	336.073,80	37.650.000,00	35.781,07	1.627,13

ALLEGATO 11

FUNZIONI DELEGATE DALLA REGIONE

**CONTO DEL BILANCIO - GESTIONE DELLE SPESE
FUNZIONI DELEGATE DALLA REGIONE**

CONSIGLIO REGIONALE T. A.A.

MISSIONE PROGRAMMA TITOLO	DENOMINAZIONE	Residui passivi al 1/1/2017 (RS)	Pagamenti in c/residui (PR)	Riaccertamento residui (R)		Residui passivi da esercizi precedenti (EP=RS-PR+R)
		Previsioni definitive di competenza (CP)	Pagamenti in c/competenza (PC)	Impegni (I)	Economie di competenza (ECP=CP - I - FPV)	Residui passivi da esercizio di competenza (EC=I - PC)
		Previsioni definitive di cassa (CS)	Totale pagamenti (TP = PR+PC)	Fondo pluriennale vincolato (FPV)		Totale residui passivi da riportare (TR=EP+EC)

ALLEGATO 12

UTILIZZO DI CONTRIBUTI E TRASFERIMENTI DA PARTE DI ORGANISMI COMUNITARI E INTERNAZIONALI

CONTO DEL BILANCIO - GESTIONE DELLE SPESE
UTILIZZO DI CONTRIBUTI E TRASFERIMENTI DA PARTE DI ORGANISMI COMUNITARI E INTERNAZIONALI

CONSIGLIO REGIONALE T. A.A.

MISSIONE PROGRAMMA TITOLO	DENOMINAZIONE	Residui passivi al 1/1/2017 (RS)	Pagamenti in c/residui (PR)	Riaccertamento residui (R)		Residui passivi da esercizi precedenti (EP=RS-PR+R)
		Previsioni definitive di competenza (CP)	Pagamenti in c/competenza (PC)	Impegni (I)	Economie di competenza (ECP=CP - I - FPV)	Residui passivi da esercizio di competenza (EC=I - PC)
		Previsioni definitive di cassa (CS)	Totale pagamenti (TP = PR+PC)	Fondo pluriennale vincolato (FPV)		Totale residui passivi da riportare (TR=EP+EC)

ALLEGATO 13

RIEPILOGO SPESE PER TITOLI E MACROAGGREGATI - IMPEGNI

RIEPILOGO SPESE PER TITOLI E MACROAGGREGATI

IMPEGNI

CONSIGLIO REGIONALE T. A.A.

TITOLI E MACROAGGREGATI DI SPESA		Totale	- di cui non ricorrenti
TITOLO 1 - Spese correnti			
101	Macroaggregato 1 - Redditi da lavoro dipendente	1.909.078,46	0,00
102	Macroaggregato 2 - Imposte e tasse a carico dell'ente	1.508.082,18	0,00
103	Macroaggregato 3 - Acquisto di beni e servizi	11.331.833,13	0,00
104	Macroaggregato 4 - Trasferimenti correnti	9.956.376,91	2.594.880,00
107	Macroaggregato 7 - Interessi passivi	0,00	0,00
109	Macroaggregato 9 - Rimborsi e poste correttive delle entrate	120.000,00	0,00
110	Macroaggregato 10 - Altre spese correnti	12.247,68	0,00
100	Totale TITOLO 1 - Spese correnti	24.837.618,36	2.594.880,00
TITOLO 2 - Spese in conto capitale			
202	Macroaggregato 2 - Investimenti fissi lordi e acquisto di terreni	141.912,66	141.912,66
200	Totale TITOLO 2 - Spese in conto capitale	141.912,66	141.912,66
TITOLO 5 - Chiusura anticipazioni da istituto tesoriere/cassiere			
501	Macroaggregato 1 - Chiusura Anticipazioni ricevute da istituto tesoriere/cassiere	0,00	0,00
500	Totale TITOLO 5 - Chiusura anticipazioni da istituto tesoriere/cassiere	0,00	0,00
TITOLO 7 - Spese per conto terzi e partite di giro			
701	Macroaggregato 1 - Uscite per partite di giro	8.239.776,81	0,00
702	Macroaggregato 2 - Uscite per conto terzi	724.416,00	0,00
700	Totale TITOLO 7 - Spese per conto terzi e partite di giro	8.964.192,81	0,00
Totale Impegni		33.943.723,83	2.736.792,66

ALLEGATO 14

PROSPETTO DELLE SPESE DI BILANCIO PER MISSIONI, PROGRAMMI E MACROAGGREGATI - SPESE CORRENTI - IMPEGNI

PROSPETTO DELLE SPESE DI BILANCIO PER MISSIONI, PROGRAMMI E MACROAGGREGATI

SPESE CORRENTI - IMPEGNI

2017

CONSIGLIO REGIONALE T. A.A.

	MISSIONI E PROGRAMMI \ MACROAGGREGATI	Redditi da lavoro dipendente	Imposte e tasse a carico dell'ente	Acquisto beni e servizi	Trasferimenti correnti	Interessi passivi	Altre spese per redditi da capitale	Rimborsi e poste collettive delle entrate		Totale
		101	102	103	104	107	108	109		100
01	MISSIONE 01 - Servizi istituzionali e generali, di gestione									
01	PROGRAMMA 1 - Organi istituzionali	0,00	1.374.631,52	10.771.128,61	9.956.376,91	0,00	0,00	0,00	0,00	22.102.137,04
03	PROGRAMMA 3 - Gestione economica, finanziaria, programmazione, provveditorato	0,00	7.644,37	441.547,03	0,00	0,00	0,00	0,00	12.247,68	461.439,08
08	PROGRAMMA 8 - Statistica e sistemi informativi	0,00	0,00	65.060,09	0,00	0,00	0,00	0,00	0,00	65.060,09
10	PROGRAMMA 10 - Risorse umane	1.909.078,46	125.520,23	51.177,54	0,00	0,00	0,00	120.000,00	0,00	2.205.776,23
11	PROGRAMMA 11 - Altri servizi generali	0,00	286,06	2.919,86	0,00	0,00	0,00	0,00	0,00	3.205,92
	Totale MISSIONE 01 - Servizi istituzionali e generali, di gestione	1.909.078,46	1.508.082,18	11.331.833,13	9.956.376,91	0,00	0,00	120.000,00	12.247,68	24.837.618,36
20	MISSIONE 20 - Fondi e accantonamenti									
01	PROGRAMMA 1 - Fondo di riserva	0,00	0,00	0,00	0,00	0,00	0,00	0,00	0,00	0,00
	Totale MISSIONE 20 - Fondi e accantonamenti	0,00	0,00	0,00	0,00	0,00	0,00	0,00	0,00	0,00
	Totale Macroaggregati	1.909.078,46	1.508.082,18	11.331.833,13	9.956.376,91	0,00	0,00	120.000,00	12.247,68	24.837.618,36

ALLEGATO 15

PROSPETTO DELLE SPESE DI BILANCIO PER MISSIONI, PROGRAMMI E MACROAGGREGATI - SPESE CORRENTI - PAGAMENTI IN COMPETENZA

PROSPETTO DELLE SPESE DI BILANCIO PER MISSIONI, PROGRAMMI E MACROAGGREGATI

SPESE CORRENTI - PAGAMENTI IN C/COMPETENZA

2017

CONSIGLIO REGIONALE T. A.A.

	MISSIONI E PROGRAMMI \ MACROAGGREGATI	Redditi da lavoro dipendente	Imposte e tasse a carico dell'ente	Acquisto beni e servizi	Trasferimenti correnti	Interessi passivi	Altre spese per redditi da capitale	Rimborsi e poste collettive delle entrate	Altre spese	Totale
		101	102	103	104	107	108	109	110	100
01	MISSIONE 01 - Servizi istituzionali e generali, di gestione									
01	PROGRAMMA 1 - Organi istituzionali	0,00	1.374.631,52	9.225.036,99	9.956.376,91	0,00	0,00	0,00	0,00	20.556.045,42
03	PROGRAMMA 3 - Gestione economica, finanziaria, programmazione, provveditorato	0,00	6.790,94	346.964,03	0,00	0,00	0,00	0,00	12.247,68	366.002,65
08	PROGRAMMA 8 - Statistica e sistemi informativi	0,00	0,00	52.798,15	0,00	0,00	0,00	0,00	0,00	52.798,15
10	PROGRAMMA 10 - Risorse umane	1.899.976,56	125.520,23	51.017,54	0,00	0,00	0,00	95.082,83	0,00	2.171.597,16
11	PROGRAMMA 11 - Altri servizi generali	0,00	260,86	961,32	0,00	0,00	0,00	0,00	0,00	1.222,18
	Totale MISSIONE 01 - Servizi istituzionali e generali, di gestione	1.899.976,56	1.507.203,55	9.676.778,03	9.956.376,91	0,00	0,00	95.082,83	12.247,68	23.147.665,56
20	MISSIONE 20 - Fondi e accantonamenti									
01	PROGRAMMA 1 - Fondo di riserva	0,00	0,00	0,00	0,00	0,00	0,00	0,00	0,00	0,00
	Totale MISSIONE 20 - Fondi e accantonamenti	0,00	0,00	0,00	0,00	0,00	0,00	0,00	0,00	0,00
	Totale Macroaggregati	1.899.976,56	1.507.203,55	9.676.778,03	9.956.376,91	0,00	0,00	95.082,83	12.247,68	23.147.665,56

ALLEGATO 16

PROSPETTO DELLE SPESE DI BILANCIO PER MISSIONI, PROGRAMMI E MACROAGGREGATI - SPESE CORRENTI - PAGAMENTI IN C/RESIDUI

PROSPETTO DELLE SPESE DI BILANCIO PER MISSIONI, PROGRAMMI E MACROAGGREGATI

SPESE CORRENTI - PAGAMENTI IN C/RESIDUI

2017

CONSIGLIO REGIONALE T. A.A.

	MISSIONI E PROGRAMMI \ MACROAGGREGATI	Redditi da lavoro dipendente	Imposte e tasse a carico dell'ente	Acquisto beni e servizi	Trasferimenti correnti	Interessi passivi	Altre spese per redditi da capitale	Rimborsi e poste collettive delle entrate	Altre spese	Totale
		101	102	103	104	107	108	109	110	100
01	MISSIONE 01 - Servizi istituzionali e generali, di gestione									
01	PROGRAMMA 1 - Organi istituzionali	0,00	0,00	1.558.886,46	0,00	0,00	0,00	0,00	0,00	1.558.886,46
03	PROGRAMMA 3 - Gestione economica, finanziaria, programmazione, provveditorato	0,00	480,32	131.321,11	0,00	0,00	0,00	0,00	0,00	131.801,43
08	PROGRAMMA 8 - Statistica e sistemi informativi	0,00	0,00	2.297,91	0,00	0,00	0,00	0,00	0,00	2.297,91
10	PROGRAMMA 10 - Risorse umane	7.042,31	0,00	0,00	0,00	0,00	0,00	44.973,61	0,00	52.015,92
11	PROGRAMMA 11 - Altri servizi generali	0,00	0,00	1.655,65	0,00	0,00	0,00	0,00	0,00	1.655,65
	Totale MISSIONE 01 - Servizi istituzionali e generali, di gestione	7.042,31	480,32	1.694.161,13	0,00	0,00	0,00	44.973,61	0,00	1.746.657,37
20	MISSIONE 20 - Fondi e accantonamenti									
01	PROGRAMMA 1 - Fondo di riserva	0,00	0,00	0,00	0,00	0,00	0,00	0,00	0,00	0,00
	Totale MISSIONE 20 - Fondi e accantonamenti	0,00	0,00	0,00	0,00	0,00	0,00	0,00	0,00	0,00
	Totale Macroaggregati	7.042,31	480,32	1.694.161,13	0,00	0,00	0,00	44.973,61	0,00	1.746.657,37

ALLEGATO 17

PROSPETTO DELLE SPESE DI BILANCIO PER MISSIONI, PROGRAMMI E MACROAGGREGATI - SPESE IN CONTO CAPITALE - IMPEGNI

**PROSPETTO DELLE SPESE DI BILANCIO PER MISSIONI, PROGRAMMI E MACROAGGREGATI
SPESE IN CONTO CAPITALE E SPESE PER INCREMENTO DI ATTIVITA' FINANZIARIE PREVISIONI DI
COMPETENZA - IMPEGNI**

CONSIGLIO REGIONALE T. A.A.

2017

MISSIONI E PROGRAMMI / MACROAGGREGATI	Tributi in conto capitale a carico dell'ente	Investimenti fissi lordi ed acquisto di terreni	Contributi agli investimenti	Altri trasferimenti in conto capitale	Altre spese in conto capitale	Totale SPESE IN CONTO CAPITALE	Acquisizioni di attività finanziarie	Cessione crediti di breve termine	Cessione crediti di medio- lungo termine	Altre spese per incremento di attività finanziaria	Totale SPESE PER INCREMENTO DI ATTIVITA' FINANZIARIE
	201	202	203	204	205	200	301	302	303	304	300
01 - MISSIONE 01 - Servizi istituzionali e generali, di gestione											
03 - PROGRAMMA 3 - Gestione economica, finanziaria, programmazione, provveditorato	0,00	43.536,79	0,00	0,00	0,00	43.536,79	0,00	0,00	0,00	0,00	0,00
08 - PROGRAMMA 8 - Statistica e sistemi informativi	0,00	98.375,87	0,00	0,00	0,00	98.375,87	0,00	0,00	0,00	0,00	0,00
Totale MISSIONE 01 - Servizi istituzionali e generali, di gestione	0,00	141.912,66	0,00	0,00	0,00	141.912,66	0,00	0,00	0,00	0,00	0,00
Totale Macroaggregati	0,00	141.912,66	0,00	0,00	0,00	141.912,66	0,00	0,00	0,00	0,00	0,00

ALLEGATO 18

PROSPETTO DELLE SPESE DI BILANCIO PER MISSIONI, PROGRAMMI E MACROAGGREGATI - SPESE IN CONTO CAPITALE - PAGAMENTI

PROSPETTO DELLE SPESE DI BILANCIO PER MISSIONI, PROGRAMMI E MACROAGGREGATI
SPESE IN CONTO CAPITALE E SPESE PER INCREMENTO DI ATTIVITA' FINANZIARIE PREVISIONI DI
COMPETENZA - PAGAMENTI IN C/COMPETENZA

CONSIGLIO REGIONALE T. A.A.

2017

MISSIONI E PROGRAMMI / MACROAGGREGATI	Tributi in conto capitale a carico dell'ente	Investimenti fissi lordi ed acquisto di terreni	Contributi agli investimenti	Altri trasferimenti in conto capitale	Altre spese in conto capitale	Totale SPESE IN CONTO CAPITALE	Acquisizioni di attività finanziarie	Cessione crediti di breve termine	Cessione crediti di medio- lungo termine	Altre spese per incremento di attività finanziaria	Totale SPESE PER INCREMENTO DI ATTIVITA' FINANZIARIE
	201	202	203	204	205	200	301	302	303	304	300
01 - MISSIONE 01 - Servizi istituzionali e generali, di gestione											
03 - PROGRAMMA 3 - Gestione economica, finanziaria, programmazione, provveditorato	0,00	43.536,79	0,00	0,00	0,00	43.536,79	0,00	0,00	0,00	0,00	0,00
08 - PROGRAMMA 8 - Statistica e sistemi informativi	0,00	98.375,87	0,00	0,00	0,00	98.375,87	0,00	0,00	0,00	0,00	0,00
Totale MISSIONE 01 - Servizi istituzionali e generali, di gestione	0,00	141.912,66	0,00	0,00	0,00	141.912,66	0,00	0,00	0,00	0,00	0,00
Totale Macroaggregati	0,00	141.912,66	0,00	0,00	0,00	141.912,66	0,00	0,00	0,00	0,00	0,00

ALLEGATO 19

PROSPETTO DELLE SPESE DI BILANCIO PER MISSIONI, PROGRAMMI E MACROAGGREGATI - SPESE IN CONTO CAPITALE - PAGAMENTI IN C/RESIDUI

**PROSPETTO DELLE SPESE DI BILANCIO PER MISSIONI, PROGRAMMI E MACROAGGREGATI
SPESE IN CONTO CAPITALE E SPESE PER INCREMENTO DI ATTIVITA' FINANZIARIE PREVISIONI DI
COMPETENZA - PAGAMENTI IN C/RESIDUI**

CONSIGLIO REGIONALE T. A.A.

2017

MISSIONI E PROGRAMMI / MACROAGGREGATI	Tributi in conto capitale a carico dell'ente	Investimenti fissi lordi ed acquisto di terreni	Contributi agli investimenti	Altri trasferimenti in conto capitale	Altre spese in conto capitale	Totale SPESE IN CONTO CAPITALE	Acquisizioni di attività finanziarie	Cessione crediti di breve termine	Cessione crediti di medio- lungo termine	Altre spese per incremento di attività finanziaria	Totale SPESE PER INCREMENTO DI ATTIVITA' FINANZIARIE
	201	202	203	204	205	200	301	302	303	304	300
01 - MISSIONE 01 - Servizi istituzionali e generali, di gestione											
03 - PROGRAMMA 3 - Gestione economica, finanziaria, programmazione, provveditorato	0,00	0,00	0,00	0,00	0,00	0,00	0,00	0,00	0,00	0,00	0,00
08 - PROGRAMMA 8 - Statistica e sistemi informativi	0,00	20.506,16	0,00	0,00	0,00	20.506,16	0,00	0,00	0,00	0,00	0,00
Totale MISSIONE 01 - Servizi istituzionali e generali, di gestione	0,00	20.506,16	0,00	0,00	0,00	20.506,16	0,00	0,00	0,00	0,00	0,00
Totale Macroaggregati	0,00	20.506,16	0,00	0,00	0,00	20.506,16	0,00	0,00	0,00	0,00	0,00

ALLEGATO 20

PROSPETTO DELLE SPESE DI BILANCIO PER MISSIONI, PROGRAMMI E MACROAGGREGATI - SPESE PER RIMORSO DI PRESTITI - IMPEGNI

**PROSPETTO DELLE SPESE DI BILANCIO PER MISSIONI, PROGRAMMI E MACROAGGREGATI
SPESE PER RIMBORSO DI PRESTITI - IMPEGNI**

CONSIGLIO REGIONALE T. A.A.

ALLEGATO 21

PROSPETTO DELLE SPESE DI BILANCIO PER MISSIONI, PROGRAMMI E MACROAGGREGATI - SPESE PER SERVIZI CONTO TERZI E PARTITE DI GIRO

**PROSPETTO DELLE SPESE DI BILANCIO PER MISSIONI, PROGRAMMI E MACROAGGREGATI
SPESE PER SERVIZI CONTO TERZI E PARTITE DI GIRO - IMPEGNI
2017**

CONSIGLIO REGIONALE T. A.A.

	MISSIONI E PROGRAMMI / MACROAGGREGATI	Uscite per partite di giro	Uscite per conto terzi	Totale
		701	702	700
99	MISSIONE 99 - Servizi per conto terzi			
01	PROGRAMMA 1 - Servizi per conto terzi e Partite di giro	8.239.776,81	724.416,00	8.964.192,81
	Totale MISSIONE 99 - Servizi per conto terzi	8.239.776,81	724.416,00	8.964.192,81
	Totale Macroaggregati	8.239.776,81	724.416,00	8.964.192,81

ALLEGATO 22

ELENCO DELLE PREVISIONI E DEI RISULTATI DI COMPETENZA E DI CASSA SECONDO LA STRUTTURA DEL PIANO DEI CONTI

**ELENCO DELLE PREVISIONI E DEI RISULTATI DI COMPETENZA E DI CASSA
SECONDO LA STRUTTURA DEL PIANO DEI CONTI**

CONSIGLIO REGIONALE T. A.A.

CODIFICA DEL PIANO DEI CONTI	DENOMINAZIONE VOCE del PIANO DEI CONTI	COMPETENZA		CASSA	
		PREVISIONI	RISULTATI	PREVISIONI	RISULTATI
U1.00.00.00.000	Spese correnti	33.631.288,48	24.837.618,36	35.163.721,38	24.894.322,93
U1.01.00.00.000	Redditi da lavoro dipendente	2.242.000,00	1.909.078,46	2.249.042,31	1.907.018,87
U1.01.01.00.000	Retribuzioni lorde	1.600.000,00	1.436.634,79	1.601.664,68	1.433.300,81
U1.01.01.01.000	Retribuzioni in denaro	1.469.000,00	1.318.766,63	1.469.000,00	1.318.766,63
U1.01.01.02.000	Altre spese per il personale	131.000,00	117.868,16	132.664,68	114.534,18
U1.01.02.00.000	Contributi sociali a carico dell'ente	642.000,00	472.443,67	647.377,63	473.718,06
U1.01.02.01.000	Contributi sociali effettivi a carico dell'ente	506.000,00	436.885,26	510.109,61	436.891,63
U1.01.02.02.000	Altri contributi sociali	136.000,00	35.558,41	137.268,02	36.826,43
U1.02.00.00.000	Imposte e tasse a carico dell'ente	1.551.000,00	1.508.082,18	1.551.480,32	1.507.683,87
U1.02.01.00.000	Imposte, tasse e proventi assimilati a carico dell'ente	1.551.000,00	1.508.082,18	1.551.480,32	1.507.683,87
U1.02.01.01.000	Imposta regionale sulle attività produttive (IRAP)	1.541.000,00	1.500.288,85	1.541.000,00	1.500.151,75
U1.02.01.02.000	Imposta di registro e di bollo	2.000,00	286,06	2.000,00	260,86
U1.02.01.06.000	Tassa e/o tariffa smaltimento rifiuti solidi urbani	8.000,00	7.507,27	8.480,32	7.271,26
U1.03.00.00.000	Acquisto di beni e servizi	11.830.873,67	11.331.833,13	13.429.339,84	11.370.939,16
U1.03.01.00.000	Acquisto di beni	68.000,00	29.342,46	68.453,23	25.906,66
U1.03.01.02.000	Altri beni di consumo	68.000,00	29.342,46	68.453,23	25.906,66
U1.03.02.00.000	Acquisto di servizi	11.762.873,67	11.302.490,67	13.360.886,61	11.345.032,50
U1.03.02.01.000	Organi e incarichi istituzionali dell'amministrazione	10.725.173,67	10.676.385,34	12.275.621,22	10.696.098,31
U1.03.02.02.000	Organizzazione eventi, pubblicità e servizi per trasferta	122.700,00	81.719,17	126.116,00	72.336,50
U1.03.02.03.000	Aggi di riscossione	30.000,00	0,00	30.000,00	0,00
U1.03.02.04.000	Acquisto di servizi per formazione e addestramento del personale dell'ente	53.000,00	29.986,39	53.000,00	29.826,39
U1.03.02.05.000	Utenze e canoni	45.000,00	32.508,24	46.562,93	29.920,15
U1.03.02.07.000	Utilizzo di beni di terzi	107.000,00	88.658,57	109.297,91	89.896,58
U1.03.02.09.000	Manutenzione ordinaria e riparazioni	8.000,00	2.179,08	8.000,00	161,08
U1.03.02.10.000	Consulenze	135.000,00	12.888,00	63.466,60	38.666,60
U1.03.02.13.000	Servizi ausiliari per il funzionamento dell'ente	18.000,00	7.269,15	23.504,64	10.748,94
U1.03.02.16.000	Servizi amministrativi	4.000,00	1.049,75	4.000,00	1.046,75
U1.03.02.17.000	Servizi finanziari	417.000,00	306.204,52	502.333,71	318.624,19
U1.03.02.18.000	Servizi sanitari	3.000,00	2.103,49	4.655,65	1.905,63
U1.03.02.19.000	Servizi informatici e di telecomunicazioni	45.000,00	36.279,76	50.002,00	25.077,72
U1.03.02.99.000	Altri servizi	50.000,00	25.259,21	64.325,95	30.723,66
U1.04.00.00.000	Trasferimenti correnti	16.455.000,00	9.956.376,91	16.770.058,97	9.956.376,91
U1.04.01.00.000	Trasferimenti correnti a Amministrazioni Pubbliche	6.605.000,00	576.570,00	6.920.058,97	576.570,00
U1.04.01.02.000	Trasferimenti correnti a Amministrazioni Locali	6.005.000,00	0,00	6.320.058,97	0,00
U1.04.01.04.000	Trasferimenti correnti a organismi interni e/o unità locali della amministrazione	600.000,00	576.570,00	600.000,00	576.570,00

**ELENCO DELLE PREVISIONI E DEI RISULTATI DI COMPETENZA E DI CASSA
SECONDO LA STRUTTURA DEL PIANO DEI CONTI**

CONSIGLIO REGIONALE T. A.A.

CODIFICA DEL PIANO DEI CONTI	DENOMINAZIONE VOCE del PIANO DEI CONTI	COMPETENZA		CASSA	
		PREVISIONI	RISULTATI	PREVISIONI	RISULTATI
U1.04.02.00.000	Trasferimenti correnti a Famiglie	9.850.000,00	9.379.806,91	9.850.000,00	9.379.806,91
U1.04.02.01.000	Interventi previdenziali	9.850.000,00	9.379.806,91	9.850.000,00	9.379.806,91
U1.07.00.00.000	Interessi passivi	0,00	0,00	0,00	0,00
U1.07.06.00.000	Altri interessi passivi	0,00	0,00	0,00	0,00
U1.07.06.04.000	Interessi passivi su anticipazioni di tesoreria degli istituti tesorerieri/cassieri	0,00	0,00	0,00	0,00
U1.09.00.00.000	Rimborsi e poste correttive delle entrate	120.000,00	120.000,00	164.973,61	140.056,44
U1.09.01.00.000	Rimborsi per spese di personale (comando, distacco, fuori ruolo, convenzioni, ecc.)	120.000,00	120.000,00	164.973,61	140.056,44
U1.09.01.01.000	Rimborsi per spese di personale (comando, distacco, fuori ruolo, convenzioni, ecc.)	120.000,00	120.000,00	164.973,61	140.056,44
U1.10.00.00.000	Altre spese correnti	1.432.414,81	12.247,68	998.826,33	12.247,68
U1.10.01.00.000	Fondi di riserva e altri accantonamenti	1.136.578,65	0,00	986.578,65	0,00
U1.10.01.01.000	Fondo di riserva	986.578,65	0,00	986.578,65	0,00
U1.10.01.03.000	Fondo crediti di dubbia e difficile esazione di parte corrente	0,00	0,00	0,00	0,00
U1.10.01.99.000	Altri fondi e accantonamenti	150.000,00	0,00	0,00	0,00
U1.10.02.00.000	Fondo pluriennale vincolato	283.588,48	0,00	0,00	0,00
U1.10.02.01.000	Fondo pluriennale vincolato	283.588,48	0,00	0,00	0,00
U1.10.04.00.000	Premi di assicurazione	12.247,68	12.247,68	12.247,68	12.247,68
U1.10.04.01.000	Premi di assicurazione contro i danni	12.247,68	12.247,68	12.247,68	12.247,68
U1.10.05.00.000	Spese dovute a sanzioni, risarcimenti e indennizzi	0,00	0,00	0,00	0,00
U1.10.05.99.000	Altre spese dovute per irregolarità e illeciti n.a.c.	0,00	0,00	0,00	0,00
U2.00.00.00.000	Spese in conto capitale	185.000,00	141.912,66	206.146,66	162.418,82
U2.02.00.00.000	Investimenti fissi lordi e acquisto di terreni	185.000,00	141.912,66	206.146,66	162.418,82
U2.02.01.00.000	Beni materiali	180.000,00	140.210,76	201.146,66	160.716,92
U2.02.01.01.000	Mezzi di trasporto ad uso civile, di sicurezza e ordine pubblico	50.000,00	42.999,99	50.000,00	42.999,99
U2.02.01.03.000	Mobili e arredi	5.000,00	536,80	5.000,00	536,80
U2.02.01.06.000	Macchine per ufficio	20.000,00	0,00	20.000,00	0,00
U2.02.01.07.000	Hardware	105.000,00	96.673,97	126.146,66	117.180,13
U2.02.03.00.000	Beni immateriali	5.000,00	1.701,90	5.000,00	1.701,90
U2.02.03.02.000	Software	5.000,00	1.701,90	5.000,00	1.701,90
U5.00.00.00.000	Chiusura Anticipazioni ricevute da istituto tesoriere/cassiere	0,00	0,00	0,00	0,00
U7.00.00.00.000	Uscite per conto terzi e partite di giro	10.274.642,33	8.964.192,81	10.091.965,35	9.015.292,26
U7.01.00.00.000	Uscite per partite di giro	9.519.642,33	8.239.776,81	9.276.597,35	8.290.876,26
U7.01.01.00.000	Versamenti di altre ritenute	7.774.642,33	7.190.278,39	7.775.797,33	7.191.317,89
U7.01.01.02.000	Versamento delle ritenute per scissione contabile IVA (split payment)	200.000,00	109.378,62	201.155,00	110.418,12
U7.01.01.99.000	Versamento di altre ritenute n.a.c.	7.574.642,33	7.080.899,77	7.574.642,33	7.080.899,77
U7.01.02.00.000	Versamenti di ritenute su Redditi da lavoro dipendente	750.000,00	572.490,45	755.800,02	572.550,40
U7.01.02.01.000	Versamenti di ritenute erariali su Redditi da lavoro dipendente riscosse per conto terzi	550.000,00	404.223,16	550.000,00	404.223,16
U7.01.02.02.000	Versamenti di ritenute previdenziali e assistenziali su Redditi da lavoro dipendente	180.000,00	157.468,02	185.800,02	157.527,97

**ELENCO DELLE PREVISIONI E DEI RISULTATI DI COMPETENZA E DI CASSA
SECONDO LA STRUTTURA DEL PIANO DEI CONTI**

CONSIGLIO REGIONALE T. A.A.

CODIFICA DEL PIANO DEI CONTI	DENOMINAZIONE VOCE del PIANO DEI CONTI	COMPETENZA		CASSA	
		PREVISIONI	RISULTATI	PREVISIONI	RISULTATI
	riscosse per conto terzi				
U7.01.02.99.000	Altri versamenti di ritenute al personale dipendente per conto di terzi	20.000,00	10.799,27	20.000,00	10.799,27
U7.01.03.00.000	Versamenti di ritenute su Redditi da lavoro autonomo	35.000,00	17.413,03	35.000,00	17.413,03
U7.01.03.01.000	Versamenti di ritenute erariali su Redditi da lavoro autonomo per conto terzi	30.000,00	17.413,03	30.000,00	17.413,03
U7.01.03.02.000	Versamenti di ritenute previdenziali e assistenziali su Redditi da lavoro autonomo per conto terzi	5.000,00	0,00	5.000,00	0,00
U7.01.99.00.000	Altre uscite per partite di giro	960.000,00	459.594,94	710.000,00	509.594,94
U7.01.99.03.000	Costituzione fondi economali e carte aziendali	10.000,00	10.000,00	10.000,00	10.000,00
U7.01.99.99.000	Altre uscite per partite di giro n.a.c.	950.000,00	449.594,94	700.000,00	499.594,94
U7.02.00.00.000	Uscite per conto terzi	755.000,00	724.416,00	815.368,00	724.416,00
U7.02.02.00.000	Trasferimenti per conto terzi a Amministrazioni pubbliche	730.000,00	724.416,00	790.368,00	724.416,00
U7.02.02.03.000	Trasferimenti per conto terzi a Enti di Previdenza	730.000,00	724.416,00	790.368,00	724.416,00
U7.02.04.00.000	Depositi di/presso terzi	25.000,00	0,00	25.000,00	0,00
U7.02.04.02.000	Restituzione di depositi cauzionali o contrattuali di terzi	25.000,00	0,00	25.000,00	0,00
U0.00.00.00.000	Totale spese	44.090.930,81	33.943.723,83	45.461.833,39	34.072.034,01

ALLEGATO 23

RENDICONTO DI TESORERIA - GESTIONE DELLE SPESE

RENDICONTO DEL TESORIERE

CONSIGLIO REGIONALE T. A.A.

MISSIONE, PROGRAMMA, TITOLO	DENOMINAZIONE	Residui passivi al 1/1/2017 (RS)		Pagamenti in c/residui (PR)	
		Previsioni definitive di competenza (CP)		Pagamenti in c/competenza (PC)	
		Previsioni definitive di cassa (CS)		Totale pagamenti (TP = PR+PC)	
01	MISSIONE 01 - Servizi istituzionali e generali, di gestione				
01010	PROGRAMMA 1 - Organi istituzionali				
01011	TITOLO 1 - Spese correnti	RS	13.499.078,32	PR	1.558.886,46
		CP	28.800.173,67	PC	20.556.045,42
		CS	30.683.422,14	TP	22.114.931,88
01010	Totale PROGRAMMA 1 - Organi istituzionali	RS	13.499.078,32	PR	1.558.886,46
		CP	28.800.173,67	PC	20.556.045,42
		CS	30.683.422,14	TP	22.114.931,88
01030	PROGRAMMA 3 - Gestione economica, finanziaria, programmazione, provveditorato				
01031	TITOLO 1 - Spese correnti	RS	131.801,43	PR	131.801,43
		CP	920.036,16	PC	366.002,65
		CS	765.049,11	TP	497.804,08
01032	TITOLO 2 - Spese in conto capitale	RS	0,00	PR	0,00
		CP	75.000,00	PC	43.536,79
		CS	75.000,00	TP	43.536,79

RENDICONTO DEL TESORIERE

CONSIGLIO REGIONALE T. A.A.

MISSIONE, PROGRAMMA, TITOLO	DENOMINAZIONE	Residui passivi al 1/1/2017 (RS)		Pagamenti in c/residui (PR)	
		Previsioni definitive di competenza (CP)		Pagamenti in c/competenza (PC)	
		Previsioni definitive di cassa (CS)		Totale pagamenti (TP = PR+PC)	
01030	Totale PROGRAMMA 3 - Gestione economica, finanziaria, programmazione, provveditorato	RS	131.801,43	PR	131.801,43
		CP	995.036,16	PC	409.539,44
		CS	840.049,11	TP	541.340,87
01080	PROGRAMMA 8 - Statistica e sistemi informativi				
01081	TITOLO 1 - Spese correnti	RS	7.299,91	PR	2.297,91
		CP	90.000,00	PC	52.798,15
		CS	97.299,91	TP	55.096,06
01082	TITOLO 2 - Spese in conto capitale	RS	21.146,66	PR	20.506,16
		CP	110.000,00	PC	98.375,87
		CS	131.146,66	TP	118.882,03
01080	Totale PROGRAMMA 8 - Statistica e sistemi informativi	RS	28.446,57	PR	22.804,07
		CP	200.000,00	PC	151.174,02
		CS	228.446,57	TP	173.978,09
01100	PROGRAMMA 10 - Risorse umane				
01101	TITOLO 1 - Spese correnti	RS	52.015,92	PR	52.015,92
		CP	2.677.500,00	PC	2.171.597,16
		CS	2.622.715,92	TP	2.223.613,08

RENDICONTO DEL TESORIERE

CONSIGLIO REGIONALE T. A.A.

MISSIONE, PROGRAMMA, TITOLO	DENOMINAZIONE	Residui passivi al 1/1/2017 (RS)		Pagamenti in c/residui (PR)	
		Previsioni definitive di competenza (CP)		Pagamenti in c/competenza (PC)	
		Previsioni definitive di cassa (CS)		Totale pagamenti (TP = PR+PC)	
01100	Totale PROGRAMMA 10 - Risorse umane	RS	52.015,92	PR	52.015,92
		CP	2.677.500,00	PC	2.171.597,16
		CS	2.622.715,92	TP	2.223.613,08
01110	PROGRAMMA 11 - Altri servizi generali				
01111	TITOLO 1 - Spese correnti	RS	1.655,65	PR	1.655,65
		CP	7.000,00	PC	1.222,18
		CS	8.655,65	TP	2.877,83
01110	Totale PROGRAMMA 11 - Altri servizi generali	RS	1.655,65	PR	1.655,65
		CP	7.000,00	PC	1.222,18
		CS	8.655,65	TP	2.877,83
01000	Totale MISSIONE 01 - Servizi istituzionali e generali, di gestione	RS	13.712.997,89	PR	1.767.163,53
		CP	32.679.709,83	PC	23.289.578,22
		CS	34.383.289,39	TP	25.056.741,75

RENDICONTO DEL TESORIERE

CONSIGLIO REGIONALE T. A.A.

MISSIONE, PROGRAMMA, TITOLO	DENOMINAZIONE	Residui passivi al 1/1/2017 (RS)		Pagamenti in c/residui (PR)	
		Previsioni definitive di competenza (CP)		Pagamenti in c/competenza (PC)	
		Previsioni definitive di cassa (CS)		Totale pagamenti (TP = PR+PC)	
20	MISSIONE 20 - Fondi e accantonamenti				
20010	PROGRAMMA 1 - Fondo di riserva				
20011	TITOLO 1 - Spese correnti	RS	0,00	PR	0,00
		CP	1.136.578,65	PC	0,00
		CS	986.578,65	TP	0,00
20010	Totale PROGRAMMA 1 - Fondo di riserva	RS	0,00	PR	0,00
		CP	1.136.578,65	PC	0,00
		CS	986.578,65	TP	0,00
20000	Totale MISSIONE 20 - Fondi e accantonamenti	RS	0,00	PR	0,00
		CP	1.136.578,65	PC	0,00
		CS	986.578,65	TP	0,00

RENDICONTO DEL TESORIERE

CONSIGLIO REGIONALE T. A.A.

MISSIONE, PROGRAMMA, TITOLO	DENOMINAZIONE	Residui passivi al 1/1/2017 (RS)		Pagamenti in c/residui (PR)	
		Previsioni definitive di competenza (CP)		Pagamenti in c/competenza (PC)	
		Previsioni definitive di cassa (CS)		Totale pagamenti (TP = PR+PC)	
60	MISSIONE 60 - Anticipazioni finanziarie				
60010	PROGRAMMA 1 - Restituzione anticipazione di tesoreria				
60015	TITOLO 5 - Chiusura anticipazioni da istituto tesoriere/cassiere	RS	0,00	PR	0,00
		CP	0,00	PC	0,00
		CS	0,00	TP	0,00
60010	Totale PROGRAMMA 1 - Restituzione anticipazione di tesoreria	RS	0,00	PR	0,00
		CP	0,00	PC	0,00
		CS	0,00	TP	0,00
60000	Totale MISSIONE 60 - Anticipazioni finanziarie	RS	0,00	PR	0,00
		CP	0,00	PC	0,00
		CS	0,00	TP	0,00

RENDICONTO DEL TESORIERE

CONSIGLIO REGIONALE T. A.A.

MISSIONE, PROGRAMMA, TITOLO	DENOMINAZIONE	Residui passivi al 1/1/2017 (RS)		Pagamenti in c/residui (PR)	
		Previsioni definitive di competenza (CP)		Pagamenti in c/competenza (PC)	
		Previsioni definitive di cassa (CS)		Totale pagamenti (TP = PR+PC)	
99	MISSIONE 99 - Servizi per conto terzi				
99010	PROGRAMMA 1 - Servizi per conto terzi e Partite di giro				
99017	TITOLO 7 - Spese per conto terzi e partite di giro	RS	117.323,02	PR	117.207,52
		CP	10.274.642,33	PC	8.898.084,74
		CS	10.091.965,35	TP	9.015.292,26
99010	Totale PROGRAMMA 1 - Servizi per conto terzi e Partite di giro	RS	117.323,02	PR	117.207,52
		CP	10.274.642,33	PC	8.898.084,74
		CS	10.091.965,35	TP	9.015.292,26
99000	Totale MISSIONE 99 - Servizi per conto terzi	RS	117.323,02	PR	117.207,52
		CP	10.274.642,33	PC	8.898.084,74
		CS	10.091.965,35	TP	9.015.292,26
	Totale Missioni	RS	13.830.320,91	PR	1.884.371,05
		CP	44.090.930,81	PC	32.187.662,96
		CS	45.461.833,39	TP	34.072.034,01

ALLEGATO 24

COMPOSIZIONE PER MISSIONI E PROGRAMMI DEL FONDO PLURIENNALE VINCOLATO

**COMPOSIZIONE PER MISSIONI E PROGRAMMI DEL FONDO PLURIENNALE VINCOLATO
DELL'ESERCIZIO 2017 DI RIFERIMENTO DEL BILANCIO**

CONSIGLIO REGIONALE T. A.A.

MISSIONI E PROGRAMMI	Fondo pluriennale vincolato al 31 dicembre dell'esercizio 2016	Spese impegnate negli esercizi precedenti e imputate all'esercizio 2017 e coperte dal fondo pluriennale vincolato	Riaccertamento degli impegni di cui alla lettera b) effettuato nel corso dell'esercizio 2017 (c.d. economie di impegno)	Riaccertamento degli impegni di cui alla lettera b) effettuato nel corso dell'esercizio 2017 (c.d. economie di impegno) su impegni pluriennale finanziati dal FPV e imputati agli esercizi successivi al 2017	Quota del fondo pluriennale vincolato al 31 dicembre dell'esercizio 2016 rinviate all'esercizio 2018 e successivi	Spese impegnate nell'esercizio 2017 con imputazione all'esercizio 2018 e coperte dal fondo pluriennale vincolato	Spese impegnate nell'esercizio 2017 con imputazione all'esercizio 2019 e coperte dal fondo pluriennale vincolato	Spese impegnate nell'esercizio 2017 con imputazione a esercizi successivi a quelli considerati nel bilancio pluriennale e coperte dal fondo pluriennale vincolato	Fondo pluriennale vincolato al 31 dicembre dell'esercizio 2017
	(a)	(b)	(x)	(y)	(c) = (a)-(b)-(x)-(y)	(d)	(e)	(f)	(g)=(c)+(d)+(e)+(f)
MISSIONE 01 - Servizi istituzionali e generali, di gestione									
PROGRAMMA 1 - Organi istituzionali	0,00	0,00	0,00	0,00	0,00	0,00	0,00	0,00	0,00
PROGRAMMA 3 - Gestione economica, finanziaria, programmazione, provveditorato	176.788,48	0,00	0,00	0,00	176.788,48	0,00	0,00	0,00	176.788,48
PROGRAMMA 8 - Statistica e sistemi informativi	0,00	0,00	0,00	0,00	0,00	0,00	0,00	0,00	0,00
PROGRAMMA 10 - Risorse umane	0,00	0,00	0,00	0,00	0,00	106.800,00	0,00	0,00	106.800,00
PROGRAMMA 11 - Altri servizi generali	0,00	0,00	0,00	0,00	0,00	0,00	0,00	0,00	0,00
Totale MISSIONE 01 - Servizi istituzionali e generali, di gestione	176.788,48	0,00	0,00	0,00	176.788,48	106.800,00	0,00	0,00	283.588,48
MISSIONE 20 - Fondi e accantonamenti									
PROGRAMMA 1 - Fondo di riserva	0,00	0,00	0,00	0,00	0,00	0,00	0,00	0,00	0,00
Totale MISSIONE 20 - Fondi e accantonamenti	0,00	0,00	0,00	0,00	0,00	0,00	0,00	0,00	0,00
MISSIONE 60 - Anticipazioni finanziarie									
PROGRAMMA 1 - Restituzione anticipazione di tesoreria	0,00	0,00	0,00	0,00	0,00	0,00	0,00	0,00	0,00
Totale MISSIONE 60 - Anticipazioni finanziarie	0,00	0,00	0,00	0,00	0,00	0,00	0,00	0,00	0,00
MISSIONE 99 - Servizi per conto terzi									
PROGRAMMA 1 - Servizi per conto terzi e Partite di giro	0,00	0,00	0,00	0,00	0,00	0,00	0,00	0,00	0,00
Totale MISSIONE 99 - Servizi per conto terzi	0,00	0,00	0,00	0,00	0,00	0,00	0,00	0,00	0,00
TOTALE	176.788,48	0,00	0,00	0,00	176.788,48	106.800,00	0,00	0,00	283.588,48

ALLEGATO 25

QUADRO GENERALE RIASSUNTIVO

QUADRO GENERALE RIASSUNTIVO

CONSIGLIO REGIONALE T. A.A.

ENTRATE	ACCERTAMENTI	INCASSI	SPESE	IMPEGNI	PAGAMENTI
Fondo di cassa all'inizio dell'esercizio		4.777.489,09			
Utilizzo avanzo di amministrazione	1.558.616,96	0,00	Disavanzo di amministrazione	0,00	
Fondo pluriennale vincolato di parte corrente	176.788,48				
Fondo pluriennale vincolato in c/capitale	0,00	0,00			
Titolo 1 - Entrate correnti di natura tributaria, contributiva e perequativa	0,00	0,00	Titolo 1 - Spese correnti	24.837.618,36	24.894.322,93
Titolo 2 - Trasferimenti correnti	20.000.000,00	20.000.000,00	Fondo pluriennale vincolato di parte corrente	283.588,48	
Titolo 3 - Entrate extratributarie	1.689.353,53	1.694.372,95	Titolo 2 - Spese in conto capitale	141.912,66	162.418,82
Titolo 4 - Entrate in conto capitale	0,00	0,00	Fondo pluriennale vincolato in c/capitale	0,00	
Titolo 5 - Entrate da riduzione di attivita' finanziarie	17.980.186,28	18.182.640,01	Titolo 3 - Spese per incremento di attivita' finanziarie	0,00	0,00
			Fondo pluriennale vincolato per attivita' finanziarie	0,00	
Totale entrate finali.....	39.669.539,81	39.877.012,96	Totale spese finali.....	25.263.119,50	25.056.741,75
Titolo 6 - Accensione di prestiti	0,00	0,00	Titolo 4 - Rimborso di prestiti	0,00	0,00
			di cui Fondo anticipazioni di liquidita' (DL 35/2013 e successive modifiche e rifinanziamenti)	0,00	
Titolo 7 - Anticipazioni da istituto tesoriere/cassiere	0,00	0,00	Titolo 5 - Chiusura Anticipazioni da istituto tesoriere/cassiere	0,00	0,00
Titolo 9 - Entrate per conto di terzi e partite di giro	8.964.192,81	9.029.120,99	Titolo 7 - Spese per conto terzi e partite di giro	8.964.192,81	9.015.292,26
Totale entrate dell'esercizio	48.633.732,62	48.906.133,95	Totale spese dell'esercizio	34.227.312,31	34.072.034,01
TOTALE COMPLESSIVO ENTRATE	50.369.138,06	53.683.623,04	TOTALE COMPLESSIVO SPESE	34.227.312,31	34.072.034,01
DISAVANZO DELL'ESERCIZIO	0,00		AVANZO DI COMPETENZA/FONDO DI CASSA	16.141.825,75	19.611.589,03
TOTALE A PAREGGIO	50.369.138,06	53.683.623,04	TOTALE A PAREGGIO	50.369.138,06	53.683.623,04

ALLEGATO 26

VERIFICA DEGLI EQUILIBRI

VERIFICA EQUILIBRI

CONSIGLIO REGIONALE T. A.A.

EQUILIBRIO ECONOMICO-FINANZIARIO		COMPETENZA	
Fondo di cassa all'inizio dell'esercizio		4.777.489,09	
A) Fondo pluriennale vincolato per spese correnti (di entrata)	(+)		176.788,48
AA) Recupero disavanzo di amministrazione esercizio precedente	(-)		0,00
B) Entrate Titoli 1.00 - 2.00 - 3.00 di cui per estinzione anticipata di prestiti	(+)		21.689.353,53 0,00
C) Entrate Titolo 4.02.06 - Contributi agli investimenti direttamente destinati al rimborso dei prestiti da amministrazioni pubbliche	(+)		
D) Spese Titolo 1.00 - Spese correnti	(-)		24.837.618,36
DD) Fondo pluriennale vincolato di parte corrente (di spesa)	(-)		283.588,48
E) Spese Titolo 2.04 - Altri trasferimenti in conto capitale	(-)		
F) Spese Titolo 4.00 - Quote di capitale amm.to dei mutui e prestiti obbligazionari di cui per estinzione anticipata di prestiti di cui Fondo anticipazioni di liquidità (DL 35/2013 e successive modifiche e rifinanziamenti)	(-)		0,00 0,00
G) Somma finale (G=A-AA+B+C-D-DD-E-F)			-3.255.064,83
ALTRE POSTE DIFFERENZIALI, PER ECCEZIONI PREVISTE DA NORME DI LEGGE, CHE HANNO EFFETTO SULL'EQUILIBRIO			
H) Utilizzo avanzo di amministrazione per spese correnti di cui per estinzione anticipata di prestiti	(+)		0,00 0,00
I) Entrate di parte capitale destinate a spese correnti in base a specifiche disposizioni di legge di cui per estinzione anticipata di prestiti	(+)		0,00 0,00
L) Entrate di parte corrente destinate a spese di investimento in base a specifiche disposizioni di legge o dei principi contabili	(-)		0,00
M) Entrate da accensione di prestiti destinate a estinzione anticipata dei prestiti	(+)		0,00
EQUILIBRIO DI PARTE CORRENTE		O=G+H+I-L+M	-3.255.064,83

VERIFICA EQUILIBRI

CONSIGLIO REGIONALE T. A.A.

P) Utilizzo avanzo di amministrazione per spese di investimento	(+)		0,00
Q) Fondo pluriennale vincolato per spese in conto capitale (di entrata)	(+)		0,00
R) Entrate Titoli 4.00-5.00-6.00	(+)		17.980.186,28
C) Entrate Titolo 4.02.06 - Contributi agli investimenti direttamente destinati al rimborso dei prestiti da amministrazioni pubbliche	(-)		
I) Entrate di parte capitale destinate a spese correnti in base a specifiche disposizioni di legge	(-)		0,00
S1) Entrate Titolo 5.02 per Riscossione crediti di breve termine	(-)		4.912.503,60
S2) Entrate Titolo 5.03 per Riscossione crediti di medio-lungo termine	(-)		
T) Entrate Titolo 5.04 relative a Altre entrate per riduzione di attività finanziarie	(-)		13.067.682,68
L) Entrate di parte corrente destinate a spese di investimento in base a specifiche disposizioni di legge	(+)		0,00
M) Entrate da accensione di prestiti destinate a estinzione anticipata dei prestiti	(-)		0,00
U) Spese Titolo 2.00 - Spese in conto capitale	(-)		141.912,66
UU) Fondo pluriennale vincolato in c/capitale (di spesa)	(-)		0,00
V) Spese Titolo 3.01 per Acquisizioni di attività finanziarie	(-)		
E) Spese Titolo 2.04 - Altri trasferimenti in conto capitale	(+)		

EQUILIBRIO DI PARTE CAPITALE

Z = P+Q+R-C-I-S1-S2-T+L-M-U-UU-V+E

-141.912,66

S1) Entrate Titolo 5.02 per Riscossione crediti di breve termine	(+)		4.912.503,60
2S) Entrate Titolo 5.03 per Riscossione crediti di medio-lungo termine	(+)		
T) Entrate Titolo 5.04 relative a Altre entrate per riduzioni di attività finanziarie	(+)		13.067.682,68
X1) Spese Titolo 3.02 per Concessione crediti di breve termine	(-)		
X2) Spese Titolo 3.03 per Concessione crediti di medio-lungo termine	(-)		
Y) Spese Titolo 3.04 per Altre spese per incremento di attività finanziarie	(-)		

VERIFICA EQUILIBRI

CONSIGLIO REGIONALE T. A.A.

EQUILIBRIO FINALE	W = O+Z+S1+S2+T-X1-X2-Y	14.583.208,79
Saldo corrente ai fini della copertura degli investimenti pluriennali:		
Equilibrio di parte corrente (O)		-3.255.064,83
Utilizzo avanzo di amministrazione per il finanziamento di spese correnti (H)	(-)	0,00
Entrate non ricorrenti che non hanno dato copertura a impegni	(-)	0,00
Equilibrio di parte corrente ai fini degli investimenti pluriennali		-3.255.064,83

ALLEGATO 27

PROSPETTO DIMOSTRATIVO DEL RISULTATO DI AMMINISTRAZIONE

PROSPETTO DIMOSTRATIVO DEL RISULTATO DI AMMINISTRAZIONE

CONSIGLIO REGIONALE T. A.A.

	GESTIONE		
	RESIDUI	COMPETENZA	TOTALE
Fondo cassa al 1° gennaio			4.777.489,09
RISCOSSIONI (+)	410.733,85	48.495.400,10	48.906.133,95
PAGAMENTI (-)	1.884.371,05	32.187.662,96	34.072.034,01
SALDO DI CASSA AL 31 DICEMBRE (=)			19.611.589,03
PAGAMENTI per azioni esecutive non regolarizzate al 31 dicembre (-)			0,00
FONDO DI CASSA AL 31 DICEMBRE (=)			19.611.589,03
RESIDUI ATTIVI (+)	11.831.058,06	138.332,52	11.969.390,58
di cui derivanti da accertamenti di tributi effettuati sulla base della stima			
RESIDUI PASSIVI (-)	11.944.872,36	1.756.060,87	13.700.933,23
FONDO PLURIENNALE VINCOLATO PER SPESE CORRENTI (-)			283.588,48
FONDO PLURIENNALE VINCOLATO PER SPESE IN CONTO CAPITALE (-)			0,00
RISULTATO DI AMMINISTRAZIONE AL 31 DICEMBRE 2017 (A) (=)			17.596.457,90

PROSPETTO DIMOSTRATIVO DEL RISULTATO DI AMMINISTRAZIONE

CONSIGLIO REGIONALE T. A.A.

Composizione del risultato di amministrazione al 31 dicembre 2017:	
Parte accantonata	
Fondo crediti di dubbia esigibilità al 31/12/2017	1.411.897,64
Fondo anticipazioni liquidità DL 35 del 2013 e successive modifiche e rifinanziamenti	0,00
Fondo perdite società partecipate	0,00
Fondo contenzioso	10.500.000,00
Altri accantonamenti	0,00
Totale parte accantonata (B)	11.911.897,64
Parte vincolata	
Vincoli derivanti da leggi e dai principi contabili	0,00
Vincoli derivanti da trasferimenti	5.102.432,63
Vincoli derivanti dalla contrazione di mutui	0,00
Vincoli formalmente attribuiti dall'ente	0,00
Altri vincoli	0,00
Totale parte vincolata (C)	5.102.432,63
Parte destinata agli investimenti	
Totale destinata agli investimenti (D)	0,00
Totale parte disponibile (E=A-B-C-D)	582.127,63
Se E è negativo, tale importo è iscritto tra le spese del bilancio di previsione dell'esercizio successivo	

ALLEGATO 28

RENDICONTO DEL TESORIERE

QUADRO RIASSUNTIVO DELLA GESTIONE DI CASSA

**RENDICONTO DEL TESORIERE
QUADRO RIASSUNTIVO DELLA GESTIONE DI CASSA**

CONSIGLIO REGIONALE T. A.A.

DESCRIZIONE	CONTO		TOTALE
	RESIDUI	COMPETENZA	
FONDO DI CASSA AL 1 GENNAIO 2017			4.777.489,09
RISCOSSIONI (+)	410.733,85	48.495.400,10	48.906.133,95
PAGAMENTI (+)	1.884.371,05	32.187.662,96	34.072.034,01
	DIFFERENZA		19.611.589,03
RISCOSSIONI DA REGOLARIZZARE CON REVERSALI (+)			0,00
PAGAMENTI DA REGOLARIZZARE CON MANDATI (-)			0,00
PAGAMENTI PER AZIONI ESECUTIVE (-)			0,00
FONDO DI CASSA AL 31 DICEMBRE 2017			19.611.589,03

CONCORDANZA CON LA TESORERIA PROVINCIALE

FONDO DI CASSA AL 31 DICEMBRE 2017
(-)
(+)
DISPONIBILITA' PRESSO LA TESORERIA PROVINCIALE

19.611.589,03

SI DICHIARA CHE SONO STATI RISPETTATI DURANTE L' ANNO 2017 I LIMITI IMPOSTI DALLA NORMATIVA SULLA TESORERIA UNICA

....., il

IL TESORIERE

ALLEGATO 29

TESORERIA: CONTI GIUDIZIALI E RENDICONTI DEL TESORIERE

```

*****  *****  *****  *****  *****  *  *****  *  *****
*      *      *      *      *      *      *      *      *      *
***     ***     ***     ****    ****    *      *      *      *      *
*      *      *      *      *      *      *      *      *      *
*****  *****  *****  *      *      *****  *      *****

```

```

***      ***      *      *****
*      *      *      *      *
*      *      *      *      *
**     **     *      *      *
*****  ***     ***     *

```

```

***      *****  *      *      *****
*      *      *      *      *
*      *      *      *      *
*      *      *      *      *
*****  *****  *      *      *****  **

```

```

*****  *****  *****
*      *      *      *
*****  ***     *      **
*      *      *      *      *
*      *      *****  *****  **

```

```

*****      ***      ***
*      *      *      *      *
*      *      *      *      *
*      *      *      *      *
*      **     *      *      **     *

```

```

*****  *****  *      *      *****  *****
*      *      *      *      *      *      *
*      *      *      *      *      *      *
*      *      *      *      *      *      *
*****  *****  *      *      *      *****

```

```

*****  *****  *
*      *      *      *
*      *      ***     *
*      *      *      *
*****  *****  *****

```

```

*****  *****  *****  *****  *****  *      *****  *****  *****
*      *      *      *      *      *      *      *      *      *
*      *      *      *      *      *      *      *      *      *
*      *      *      *      *      *      *      *      *      *
*      *      *      *      *      *      *      *      *      *
*      *****  *****  *****  *****  *      *      *****

```

R E N D I C O N T O D E L T E S O R I E R E

I TITOLO, TIPOLOGIA		DENOMINAZIONE	I RESIDUI ATTIVI I AL 1/1/2017 (RS)	I RISCOSSIONI IN I C/RESIDUI (RR)	I PREVISIONI DEFINITIVE DI I COMPETENZA (CP)	I RISCOSSIONI IN I C/COMPETENZA (RC)	I PREVISIONI DEFINITIVE DI I CASSA (CS)	I TOTALE RISCOSSIONI (TR)
I TITOLO 2		TRASFERIMENTI CORRENTI						
I 20101		TIPOLOGIA 101: TRASFERIMENTI CORRENTI DA AMMINISTRAZIONI PUBBLICHE	RS 0,00 CP 10.000.000,00 CS 10.000.000,00	RR 0,00 RC 2.500.000,00 TR 2.500.000,00				
I 20000	TOTALE TITOLO 2	TRASFERIMENTI CORRENTI	RS 0,00 CP 10.000.000,00 CS 10.000.000,00	RR 0,00 RC 2.500.000,00 TR 2.500.000,00				
I TITOLO 3		ENTRATE EXTRATRIBUTARIE						
I 30300		TIPOLOGIA 300: INTERESSI ATTIVI	RS 5.534,71 CP 15.000,00 CS 20.534,71	RR 5.534,71 RC 3.402,74 TR 8.937,45				
I 30500		TIPOLOGIA 500: RIMBORSI E ALTRE ENTRATE CORRENTI	RS 0,00 CP 200.000,00 CS 200.000,00	RR 0,00 RC 80.132,48 TR 80.132,48				
I 30000	TOTALE TITOLO 3	ENTRATE EXTRATRIBUTARIE	RS 5.534,71 CP 215.000,00 CS 220.534,71	RR 5.534,71 RC 83.535,22 TR 89.069,93				

R E N D I C O N T O D E L T E S O R I E R E

TITOLO, TIPOLOGIA		DENOMINAZIONE	RESIDUI ATTIVI AL 1/1/2017 (RS)	RISCOSSIONI IN C/RESIDUI (RR)
			PREVISIONI DEFINITIVE DI COMPETENZA (CP)	RISCOSSIONI IN C/COMPETENZA (RC)
			PREVISIONI DEFINITIVE DI CASSA (CS)	TOTALE RISCOSSIONI (TR)
TITOLO 5		ENTRATE DA RIDUZIONE DI ATTIVITA' FINANZIARIE		
50200		TIPOLOGIA 200: RISCOSSIONE CREDITI DI BREVE TERMINE	RS 3.377.520,74 CP 6.005.000,00 CS 6.447.520,74	RR 192.794,03 RC 3.034.325,20 TR 3.227.119,23
50400		TIPOLOGIA 400: ALTRE ENTRATE PER RIDUZIONI DI ATTIVITA' FINANZIARIE	RS 8.588.848,91 CP 15.080.000,00 CS 15.168.848,91	RR 78.862,83 RC 8.697.575,33 TR 8.776.438,16
50000	TOTALE TITOLO 5	ENTRATE DA RIDUZIONE DI ATTIVITA' FINANZIARIE	RS 11.966.369,65 CP 21.085.000,00 CS 21.616.369,65	RR 271.656,86 RC 11.731.900,53 TR 12.003.557,39
TITOLO 9		ENTRATE PER CONTO TERZI E PARTITE DI GIRO		
90100		TIPOLOGIA 100: ENTRATE PER PARTITE DI GIRO	RS 270.003,10 CP 8.905.000,00 CS 8.725.003,05	RR 53.444,29 RC 3.526.744,37 TR 3.580.188,66
90200		TIPOLOGIA 200: ENTRATE PER CONTO TERZI	RS 0,00 CP 755.000,00 CS 755.000,00	RR 0,00 RC 301.840,00 TR 301.840,00
90000	TOTALE TITOLO 9	ENTRATE PER CONTO TERZI E PARTITE DI GIRO	RS 270.003,10 CP 9.660.000,00 CS 9.480.003,05	RR 53.444,29 RC 3.828.584,37 TR 3.882.028,66

R E N D I C O N T O D E L T E S O R I E R E

TITOLO, TIPOLOGIA		DENOMINAZIONE			RESIDUI ATTIVI AL 1/1/2017 (RS)	RISCOSSIONI IN C/RESIDUI (RR)		
					PREVISIONI DEFINITIVE DI COMPETENZA (CP)	RISCOSSIONI IN C/COMPETENZA (RC)		
					PREVISIONI DEFINITIVE DI CASSA (CS)	TOTALE RISCOSSIONI (TR)		
TOTALE TITOLI					RS	12.241.907,46	RR	330.635,86
					CP	40.960.000,00	RC	18.144.020,12
					CS	41.316.907,41	TR	18.474.655,98

R E N D I C O N T O D E L T E S O R I E R E

I MISSIONE, PROGRAMMA, TITOLO			I DENOMINAZIONE		I RESIDUI PASSIVI AL 1/1/2017 (RS)		I PAGAMENTI IN C/RESIDUI (PR)	
I MISSIONE, PROGRAMMA, TITOLO			I DENOMINAZIONE		I PREVISIONI DEFINITIVE DI COMPETENZA (CP)		I PAGAMENTI IN C/COMPETENZA (PC)	
I MISSIONE, PROGRAMMA, TITOLO			I DENOMINAZIONE		I PREVISIONI DEFINITIVE DI CASSA (CS)		I TOTALE PAGAMENTI (TP)	
I MISSIONE 01			I SERVIZI ISTITUZIONALI, GENERALI E DI GESTIONE					
I 0101 PROGRAMMA 01			I ORGANI ISTITUZIONALI					
I TITOLO 1			I SPESE CORRENTI		RS	13.499.078,32	PR	1.558.886,46
					CP	26.982.000,00	PC	7.938.735,59
					CS	22.836.078,32	TP	9.497.622,05
I TOTALE PROGRAMMA 01			I ORGANI ISTITUZIONALI		RS	13.499.078,32	PR	1.558.886,46
					CP	26.982.000,00	PC	7.938.735,59
					CS	22.836.078,32	TP	9.497.622,05
I 0103 PROGRAMMA 03			I GESTIONE ECONOMICA, FINANZIARIA, PROGRAMMAZIONE, PROVVEDITORATO					
I TITOLO 1			I SPESE CORRENTI		RS	131.801,43	PR	114.253,19
					CP	917.788,48	PC	61.261,43
					CS	939.589,91	TP	175.514,62
I TITOLO 2			I SPESE IN CONTO CAPITALE		RS	0,00	PR	0,00
					CP	80.000,00	PC	0,00
					CS	80.000,00	TP	0,00
I TOTALE PROGRAMMA 03			I GESTIONE ECONOMICA, FINANZIARIA, PROGRAMMAZIONE, PROVVEDITORATO		RS	131.801,43	PR	114.253,19
					CP	997.788,48	PC	61.261,43
					CS	1.019.589,91	TP	175.514,62

R E N D I C O N T O D E L T E S O R I E R E

MISSIONE, PROGRAMMA, TITOLO				DENOMINAZIONE				RESIDUI PASSIVI AL 1/1/2017 (RS)		PAGAMENTI IN C/RESIDUI (PR)	
MISSIONE, PROGRAMMA, TITOLO				DENOMINAZIONE				PREVISIONI DEFINITIVE DI COMPETENZA (CP)		PAGAMENTI IN C/COMPETENZA (PC)	
MISSIONE, PROGRAMMA, TITOLO				DENOMINAZIONE				PREVISIONI DEFINITIVE DI CASSA (CS)		TOTALE PAGAMENTI (TP)	
0108 PROGRAMMA 08				STATISTICA E SISTEMI INFORMATIVI							
TITOLO 1 SPESE CORRENTI								RS	7.299,91	PR	1.206,01
								CP	90.000,00	PC	13.402,39
								CS	97.299,91	TP	14.608,40
TITOLO 2 SPESE IN CONTO CAPITALE								RS	21.146,66	PR	20.506,16
								CP	110.000,00	PC	17.940,10
								CS	131.146,66	TP	38.446,26
TOTALE PROGRAMMA 08				STATISTICA E SISTEMI INFORMATIVI				RS	28.446,57	PR	21.712,17
								CP	200.000,00	PC	31.342,49
								CS	228.446,57	TP	53.054,66
0110 PROGRAMMA 10				RISORSE UMANE							
TITOLO 1 SPESE CORRENTI								RS	52.015,92	PR	36.009,26
								CP	2.640.000,00	PC	828.012,10
								CS	2.692.015,92	TP	864.021,36
TOTALE PROGRAMMA 10				RISORSE UMANE				RS	52.015,92	PR	36.009,26
								CP	2.640.000,00	PC	828.012,10
								CS	2.692.015,92	TP	864.021,36

R E N D I C O N T O D E L T E S O R I E R E

MISSIONE, PROGRAMMA, TITOLO			DENOMINAZIONE	RESIDUI PASSIVI AL 1/1/2017 (RS)	PAGAMENTI IN C/RESIDUI (PR)	PREVISIONI DEFINITIVE DI COMPETENZA (CP)	PAGAMENTI IN C/COMPETENZA (PC)	PREVISIONI DEFINITIVE DI CASSA (CS)	TOTALE PAGAMENTI (TP)
0111 PROGRAMMA 11			ALTRI SERVIZI GENERALI						
TITOLO 1			SPESE CORRENTI	RS 1.655,65	PR 1.655,65	CP 7.000,00	PC 600,93	CS 8.655,65	TP 2.256,58
TOTALE PROGRAMMA 11			ALTRI SERVIZI GENERALI	RS 1.655,65	PR 1.655,65	CP 7.000,00	PC 600,93	CS 8.655,65	TP 2.256,58
TOTALE MISSIONE 01			SERVIZI ISTITUZIONALI, GENERALI E DI GESTIONE	RS 13.712.997,89	PR 1.732.516,73	CP 30.826.788,48	PC 8.859.952,54	CS 26.784.786,37	TP 10.592.469,27
MISSIONE 20			FONDI E ACCANTONAMENTI						
2001 PROGRAMMA 01			FONDO DI RISERVA						
TITOLO 1			SPESE CORRENTI	RS 0,00	PR 0,00	CP 650.000,00	PC 0,00	CS 5.054.798,02	TP 0,00
TOTALE PROGRAMMA 01			FONDO DI RISERVA	RS 0,00	PR 0,00	CP 650.000,00	PC 0,00	CS 5.054.798,02	TP 0,00

R E N D I C O N T O D E L T E S O R I E R E

MISSIONE, PROGRAMMA, TITOLO		DENOMINAZIONE	RESIDUI PASSIVI AL 1/1/2017 (RS)	PAGAMENTI IN C/RESIDUI (PR)
			PREVISIONI DEFINITIVE DI COMPETENZA (CP)	PAGAMENTI IN C/COMPETENZA (PC)
			PREVISIONI DEFINITIVE DI CASSA (CS)	TOTALE PAGAMENTI (TP)
TOTALE MISSIONE 20		FONDI E ACCANTONAMENTI	RS 0,00	PR 0,00
			CP 650.000,00	PC 0,00
			CS 5.054.798,02	TP 0,00
MISSIONE 99		SERVIZI PER CONTO TERZI		
9901 PROGRAMMA 01		SERVIZI PER CONTO TERZI E PARTITE DI GIRO		
TITOLO 7		SPESE PER CONTO DI TERZI E PARTITE DI GIRO	RS 117.323,02	PR 117.207,52
			CP 9.660.000,00	PC 3.651.815,82
			CS 9.477.323,02	TP 3.769.023,34
TOTALE PROGRAMMA 01		SERVIZI PER CONTO TERZI E PARTITE DI GIRO	RS 117.323,02	PR 117.207,52
			CP 9.660.000,00	PC 3.651.815,82
			CS 9.477.323,02	TP 3.769.023,34
TOTALE MISSIONE 99		SERVIZI PER CONTO TERZI	RS 117.323,02	PR 117.207,52
			CP 9.660.000,00	PC 3.651.815,82
			CS 9.477.323,02	TP 3.769.023,34
TOTALE MISSIONI			RS 13.830.320,91	PR 1.849.724,25
			CP 41.136.788,48	PC 12.511.768,36
			CS 41.316.907,41	TP 14.361.492,61



SERVIZIO DI TESORERIA: CONSIGLIO REGIONALE TRENTINO
ALTO ADIGE

ESERCIZIO FINANZIARIO: 2017

CONTO GIUDIZIALE DEL TESORIERE

GESTIONE DAL: 01/01/2017 AL 31/05/2017

CARICO

DISTINTA DEI BOLLETTARI E DELLE RELATIVE RICEVUTE RILASCIATE DAL TESORIERE

Bollettario N°	Ricevute		Somme riscosse	Bollettario N°	Ricevute		Somme riscosse
	dal N°	al N°			dal N°	al N°	
Debito alla chiusura dell'esercizio o gestione precedente			4.777.489,09	RIPORTO €			23.252.145,07
	1	282	18.474.655,98				
DA RIPORTARE €			23.252.145,07	TOTALE €			23.252.145,07

IL TESORIERE
 Unicredit S.p.A.


PARTE SECONDA – DEPOSITI CAUZIONALI

Valori	Giacenza alla fine dell'esercizio o gestione precedente		Depositi dell'esercizio Boll. da n. al n		Restituzione dell'esercizio		Giacenza alla fine dell'esercizio o gestione	
	N.	Importo	N.	Importo	N.	Importo	N.	Importo
		SALDI AL 31/12/2016						SALDI AL 31/05/2017
FONDO GARANZIA Pioneer Investment	66091	€ 30.305.601,55						29.731.944,67
FONDO DI SOLIDARIETA' Conto tecnico	40056144	€ 382,27						312,47
DEPOSITO TITOLI * 40350295		(*)						(*)
Conto tecnico	101654372	€ 349.665,14						9.553,77
Totale		€ 30.655.648,96(**)						€ 29.741.810,91(**)


Annotazioni:

(i dati sono al netto tassazione e costi di gestione)

Saldi al 31/05/2017: (*) Sul deposito titoli sono state caricate 2.000 quote EUREGIO MINIBOND il cui valore unitario è pari ad € XXXXXXXXXXXX(10.179,562) (da rendiconto Pesplan Invest Sgr. al 31/05/2017)

(**) Il totale non comprende le 2.000 quote di EUREGIO MINIBOND

IL TESORIERE
UniCredit S.p.A.



PARTE TERZA - BOLLETTARI				
	SERVIZIO BILANCIO		SERVIZIO DEP. CAUZIONALI	
	Ricevute	Bollettari	Ricevute	Bollettari
Quantità rimaste alla fine dell'esercizio o gestione precedente				
Quantità ricevute durante l'esercizio				
A) TOTALE CARICO	0	0	0	0
Quantità utilizzate				
Quantità annullate				
B) TOTALE SCARICO	0	0	0	0
C) QUANTITA' RIMASTE alla fine dell'esercizio o gestione (A-B)	0	0	0	0

I risultati esposti nel presente conto concordano pienamente con le scritture del sottoscritto Tesoriere.


I pagamenti – indicati nella parte prima – sono stati eseguiti in conformità a quanto disposto dalla vigente convenzione di tesoreria.

- ed in particolare nei limiti dei fondi stanziati in bilancio, risultanti dal rendiconto finanziario dell'Ente
- Sottoposto alla cognizione delle sezioni riunite della Corte dei Conti (Art.48 D.P.R. 1.2.1973 n°49)
- Allegato al presente conto
-

(Barrare le pertinenti caselle)

addi 11 OTT 2017

IL TESORIERE
Unicredit S.p.A.



VISTO

(indicare l'ufficio dell'ente che procede alla verifica del conto)

Trento, addi 28.02.2018



IL

IL VICESEGRETARIO GENERALE
- Dott. Marco Dell'Adami de Tarczal -



ISTRUZIONI

Il conto giudiziale deve essere trasmesso dal Tesoriere all'ente entro il 31 marzo dell'anno successivo a quello cui il conto si riferisce (art. 1 D.P.R. 30/06/1972 N° 627 modificativo dall'art. 74 del R.D. 18/11/1923 N° 2440); detta scadenza può intendersi prorogata in relazione all'eventuale obbligo di produrre, in allegato al conto, il rendiconto finanziario dell'ente redatto a cura del Tesoriere, nonché alla ricezione delle dichiarazioni amministrative di regolarità afferenti i titoli di spesa eseguiti.

Il presente modello è suddiviso in **tre parti**:

1) Nella **parte prima** (art. 632 R.D. 23/05/1924 N° 827) è data dimostrazione delle entrate (carico), in base ai bollettari e alle relative ricevute rilasciate dal Tesoriere, e dei pagamenti (scarico) eseguiti dallo stesso, in base ai titoli di spesa o relativi elenchi muniti di dichiarazione di regolarità

La **documentazione giustificativa** (art. 633 R.D. cit.) è costituita, per il carico, dai tronconi dei bollettari e per lo scarico, dai predetti elenchi dichiarati regolari.

Qualora detta dichiarazione non promani della locale Sezione della Corte dei Conti (ossia in tutti i casi in cui i titoli di spesa non sono soggetti a visto preventivo della stessa), essa dovrà essere integrata dalle copie conformi dei titoli di spesa (v. apposita casella in calce alla sez. dello scarico).

Il saldo fra entrate e uscite (v. < Riassunto >) esprime ovviamente la giacenza o il deficit di cassa di fine esercizio, da riportare a nuovo (<debito o credito alla chiusura dell'esercizio o gestione precedente >).

2) Nella **parte seconda** (art. 635 R.D. cit.) è dato conto della gestione dei depositi cauzionali (e di ogni altro deposito eventualmente affidato in gestione), la cui **documentazione giustificativa** è costituita, per il carico (< Depositi dell'esercizio >) dai tronconi degli appositi bollettari, nonché per lo scarico (< Restituzioni dell'esercizio >) dagli ordini di svincolo emessi dall'ente, o documenti equivalenti.

I valori in deposito sono descritti secondo la natura (contanti, libretti ecc.) ed eventualmente secondo il titolo (provvisori, definitivi ecc.).

3) Nella **parte terza** (art. 632, ultimo c., R.D. cit) è dato conto del movimento dei bollettari per il rilascio delle ricevute ai versanti di somme destinate alla cassa dell'ente o alla costituzione di depositi cauzionali. Mentre lo scarico (Totale B) trova riscontro nella distinta di cui alla parte prima carico, (il Totale A) va **dimostrato** con opportune note di carico emesse dall'ente (consegnatario dei bollettari).

Nella **parte finale** del conto il Tesoriere attesta di essersi attenuto alle disposizioni della convenzione di Tesoreria, dichiarando in particolare, **se del caso**, di non aver disposto pagamenti in supero degli stanziamenti di bilancio (barrando l'apposita casella; tale dichiarazione non va resa per i servizi di tesoreria non gestiti in base a bilancio preventivo: es.: Fondo Forestale Provinciale ex L.P. 48/1978), come risultanti, nel loro ammontare assestato, dal **rendiconto finanziario dell'ente**, allegato, per il riscontro della Corte, al presente conto giudiziale, oppure non allegato in quanto già sottoposto alla cognizione delle Sezioni Riunite della Corte dei Conti per la parificazione (barrare la pertinente casella, indicando eventuali altre situazioni).

la resa di conto giudiziale da parte dei Tesorieri deve avvenire esclusivamente mediante l'uso del presente modello, approvato dalla Corte dei Conti (art. 620 R.D. N° 827 cit.).

RENDICONTO DEL TESORIERE
 QUADRO RIASSUNTIVO DELLA GESTIONE DI CASSA

DESCRIZIONE	CONTO		TOTALE
	RESIDUI	COMPETENZE	
FONDO DI CASSA AL 1 GENNAIO 2017	0,00	0,00	8.890.652,46
RISCOSSIONI (+)	80.097,99	30.351.379,98	30.431.477,97
PAGAMENTI (-)	34.646,80	19.675.894,60	19.710.541,40
		DIFFERENZA	19.611.589,03
RISCOSSIONI DA REGOLARIZZARE CON REVERSALI (+)			0,00
PAGAMENTI DA REGOLARIZZARE CON MANDATI (-)			0,00
PAGAMENTI PER AZIONI ESECUTIVE (-)			0,00
FONDO DI CASSA AL 31 DICEMBRE 2017			19.611.589,03
CONCORDANZA CON LA TESORERIA PROVINCIALE			
FONDO DI CASSA AL 31 DICEMBRE 2017			
		(-)	
		(+)	
DISPONIBILITA' PRESSO LA TESORERIA PROVINCIALE			

SITUAZIONE VINCOLI DI CASSA AL 31 DICEMBRE 2017 DI CUI ALL'ART. 209, COMMA 3-BIS, DEL DLGS 267/2000
 (SOLO PER GLI ENTI LOCALI)

FONDO DI CASSA AL 31 DICEMBRE 2017	19.611.589,03
DI CUI QUOTA VINCOLATA DEL FONDO DI CASSA AL 31 DICEMBRE 2017 (A)	
QUOTA VINCOLATA UTILIZZATA PER LE SPESE CORRENTI NON REINTEGRATA AL 31/12/2017 (B)	
TOTALE QUOTA VINCOLATA AL 31 DICEMBRE 2017 (A) + (B)	

SI DICHIARA CHE SONO STATI RISPETTATI DURANTE L'ANNO 2017 I LIMITI IMPOSTI DALLA NORMATIVA DELLA TESORERIA UNICA

, LI 31.12.2017

IL TESORIERE
 INTESA SANPAOLO S.P.A.



RENDICONTO DEL TESORIERE
(A PARTIRE DAL RENDICONTO PER L'ESERCIZIO 2017)

TITOLO, TIPOLOGIA	DENOMINAZIONE	RESIDUI ATTIVI AL 01.01.2017 (RS)	RISCOSSIONI IN C/RESIDUI (RR)
		PREVISIONI DEFINITIVE DI COMPETENZA (CP)	RISCOSSIONI IN C/COMPETENZA (RC)
		PREVISIONI DEFINITIVE DI CASSA (CS)	TOTALE RISCOSSIONI (TR)
TITOLO 1: ENTRATE CORRENTI DI NATURA TRIBUTARIA, CONTRIBU			
10101	TIPOLOGIA 101: IMPOSTE, TASSE E PROVENTI ASSIMI	RS 0,00 CP 0,00 CS 0,00	RR 0,00 RC 0,00 TR 0,00
10102	TIPOLOGIA 102: TRIBUTI DESTINATI AL FINANZIAMEN	RS 0,00 CP 0,00 CS 0,00	RR 0,00 RC 0,00 TR 0,00
10103	TIPOLOGIA 103: TRIBUTI DEVOLUTI E REGOLATI ALLE	RS 0,00 CP 0,00 CS 0,00	RR 0,00 RC 0,00 TR 0,00
10104	TIPOLOGIA 104: COMPARTICIPAZIONI DI TRIBUTI	RS 0,00 CP 0,00 CS 0,00	RR 0,00 RC 0,00 TR 0,00
10301	TIPOLOGIA 301: FONDI PEREQUATIVI DA AMMINISTRAZ	RS 0,00 CP 0,00 CS 0,00	RR 0,00 RC 0,00 TR 0,00
10302	TIPOLOGIA 302: FONDI PEREQUATIVI DALLA REGIONE	RS 0,00 CP 0,00 CS 0,00	RR 0,00 RC 0,00 TR 0,00
10000	TOTALE TITOLO 1 ENTRATE CORRENTI DI NATURA TRIBUTARIA, CONTRIBU	RS 0,00 CP 0,00 CS 0,00	RR 0,00 RC 0,00 TR 0,00
TITOLO 2: TRASFERIMENTI CORRENTI			
20101	TIPOLOGIA 101: TRASFERIMENTI CORRENTI DA AMMINI	RS 0,00 CP 7.500.000,00 CS 7.500.000,00	RR 0,00 RC 17.500.000,00 TR 17.500.000,00
20102	TIPOLOGIA 102: TRASFERIMENTI CORRENTI DA FAMIGL	RS 0,00 CP 0,00 CS 0,00	RR 0,00 RC 0,00 TR 0,00

RENDICONTO DEL TESORIERE
(A PARTIRE DAL RENDICONTO PER L'ESERCIZIO 2017)

TIPOLO, TIPOLOGIA	DENOMINAZIONE	RESIDUI ATTIVI AL		RISCOSSIONI IN	
		01.01.2017 (RS)	(RS)	C/RESIDUI (RR)	(RR)
		PREVISIONI DEFINITIVE DI		RISCOSSIONI IN	
		COMPETENZA (CP)		C/COMPETENZA (RC)	
		PREVISIONI DEFINITIVE DI		TOTALE	
		CASSA (CS)		RISCOSSIONI (TR)	
20103	TIPOLOGIA 103: TRASFERIMENTI CORRENTI DA IMPRES	RS	0,00	RR	0,00
		CP	0,00	RC	0,00
		CS	0,00	TR	0,00
20104	TIPOLOGIA 104: TRASFERIMENTI CORRENTI DA ISTITU	RS	0,00	RR	0,00
		CP	0,00	RC	0,00
		CS	0,00	TR	0,00
20105	TIPOLOGIA 105: TRASFERIMENTI CORRENTI DALL'UNIO	RS	0,00	RR	0,00
		CP	0,00	RC	0,00
		CS	0,00	TR	0,00
20000	TOTALE TITOLO 2	RS	0,00	PR	0,00
		CP	7.500.000,00	RC	17.500.000,00
		CS	7.500.000,00	TR	17.500.000,00
TITOLO 3: ENTRATE EXTRATRIBUTARIE					
30100	TIPOLOGIA 100: VENDITA DI BENI E SERVIZI E PROV	RS	0,00	RR	0,00
		CP	0,00	RC	0,00
		CS	0,00	TR	0,00
30200	TIPOLOGIA 200: PROVENTI DERIVANTI DALL'ATTIVITA	RS	0,00	RR	0,00
		CP	0,00	RC	0,00
		CS	0,00	TR	0,00
30300	TIPOLOGIA 300: INTERESSI ATTIVI	RS	0,00	RR	0,00
		CP	11.597,26	RC	4.740,28
		CS	11.597,26	TR	4.740,28
30400	TIPOLOGIA 400: ALTRE ENTRATE DA REDDITI DA CAPI	RS	0,00	RR	0,00
		CP	0,00	RC	0,00
		CS	0,00	TR	0,00
30500	TIPOLOGIA 500: RIMBORSI E ALTRE ENTRATE CORRENT	RS	0,00	RR	0,00
		CP	1.659.867,52	RC	1.600.562,74
		CS	1.659.867,52	TR	1.600.562,74
30000	TOTALE TITOLO 3	RS	0,00	PR	0,00
		CP	1.671.464,78	RC	1.605.303,02
		CS	1.671.464,78	TR	1.605.303,02

RENDICONTO DEL TESORIERE
(A PARTIRE DAL RENDICONTO PER L'ESERCIZIO 2017)

TITOLO, TIPOLOGIA	DENOMINAZIONE	RESIDUI ATTIVI AL 01.01.2017 (RS)	PREVISIONI DEFINITIVE DI COMPETENZA (CP)	CASSA (CS)	RISCOSSIONI IN C/RESIDUI (RR)	RISCOSSIONI IN C/COMPETENZA (RC)	TOTALE RISCOSSIONI (TR)
TITOLO 4: ENTRATE IN CONTO CAPITALE							
40100	TIPOLOGIA 100: TRIBUTI IN CONTO CAPITALE	RS 0,00	CP 0,00	CS 0,00	RR 0,00	RC 0,00	TR 0,00
40200	TIPOLOGIA 200: CONTRIBUTI AGLI INVESTIMENTI	RS 0,00	CP 0,00	CS 0,00	RR 0,00	RC 0,00	TR 0,00
40300	TIPOLOGIA 300: ALTRI TRASFERIMENTI IN CONTO CAP	RS 0,00	CP 0,00	CS 0,00	RR 0,00	RC 0,00	TR 0,00
40400	TIPOLOGIA 400: ENTRATE DA ALIENAZIONE DI BENI M	RS 0,00	CP 0,00	CS 0,00	RR 0,00	RC 0,00	TR 0,00
40500	TIPOLOGIA 500: ALTRE ENTRATE IN CONTO CAPITALE	RS 0,00	CP 0,00	CS 0,00	RR 0,00	RC 0,00	TR 0,00
40000	TOTALE TITOLO 4 ENTRATE IN CONTO CAPITALE	RS 0,00	CP 0,00	CS 0,00	RR 0,00	RC 0,00	TR 0,00
TITOLO 5: ENTRATE DA RIDUZIONE DI ATTIVITA' FINANZIARIE							
50100	TIPOLOGIA 100: ALIENAZIONE DI ATTIVITA' FINANZI	RS 0,00	CP 0,00	CS 0,00	RR 0,00	RC 0,00	TR 0,00
50200	TIPOLOGIA 200: RISCOSSIONE CREDITI DI BREVE TER	RS 3.184.726,71	CP 2.970.674,80	CS 3.220.401,51	RR 0,00	RC 1.875.313,40	TR 1.875.313,40
50300	TIPOLOGIA 300: RISCOSSIONE CREDITI DI MEDIO-LUN	RS 0,00	CP 0,00	CS 0,00	RR 0,00	RC 0,00	TR 0,00

RENDICONTO DEL TESORIERE
(A PARTIRE DAL RENDICONTO PER L'ESERCIZIO 2017)

TITOLO, TIPOLOGIA		DENOMINAZIONE	RESIDUI ATTIVI AL 01.01.2017 (RS)	RISCOSSIONI IN C/RESIDUI (RR)
		PREVISIONI DEFINITIVE DI COMPETENZA (CP)	PREVISIONI DEFINITIVE DI CASSA (CS)	TOTALE RISCOSSIONI (TR)
50400		TIPOLOGIA 400: ALTRE ENTRATE PER RIDUZIONE DI A	RS 8.509.986,08 CP 5.623.307,71 CS 5.738.793,79	RR 0,00 RC 4.303.769,22 TR 4.303.769,22
50000	TOTALE TITOLO 5	ENTRATE DA RIDUZIONE DI ATTIVITA' FINANZIARIE	RS 11.694.712,79 CP 8.593.982,51 CS 8.959.195,30	PR 0,00 RC 6.179.082,62 TR 6.179.082,62
TITOLO 6:		ACCENSIONE PRESTITI		
60100		TIPOLOGIA 100: EMISSIONE DI TITOLI OBBLIGAZIONA	RS 0,00 CP 0,00 CS 0,00	RR 0,00 RC 0,00 TR 0,00
60200		TIPOLOGIA 200: ACCENSIONE PRESTITI A BREVE TERM	RS 0,00 CP 0,00 CS 0,00	RR 0,00 RC 0,00 TR 0,00
60300		TIPOLOGIA 300: ACCENSIONE MUTUI E ALTRI FINANZI	RS 0,00 CP 0,00 CS 0,00	RR 0,00 RC 0,00 TR 0,00
60400		TIPOLOGIA 400: ALTRE FORME DI INDEBITAMENTO	RS 0,00 CP 0,00 CS 0,00	RR 0,00 RC 0,00 TR 0,00
60000	TOTALE TITOLO 6	ACCENSIONE PRESTITI	RS 0,00 CP 0,00 CS 0,00	PR 0,00 RC 0,00 TR 0,00
TITOLO 7:		ANTICIPAZIONI DA ISTITUTO TESORIERE/CASSIERE		
70100		TIPOLOGIA 100: ANTICIPAZIONI DA ISTITUTO TESORI	RS 0,00 CP 0,00 CS 0,00	RR 0,00 RC 0,00 TR 0,00
70000	TOTALE TITOLO 7	ANTICIPAZIONI DA ISTITUTO TESORIERE/CASSIERE	RS 0,00 CP 0,00 CS 0,00	PR 0,00 RC 0,00 TR 0,00

RENDICONTO DEL TESORIERE
(A PARTIRE DAL RENDICONTO PER L'ESERCIZIO 2017)

TITOLO, TIPOLOGIA		DENOMINAZIONE		RESIDUI ATTIVI AL 01.01.2017 (RS)	RISCOSSIONI IN C/RESIDUI (RR)
		PREVISIONI DEFINITIVE DI COMPETENZA (CP)	PREVISIONI DEFINITIVE DI CASSA (CS)	RISCOSSIONI IN C/COMPETENZA (RC)	
				TOTALE RISCOSSIONI (TR)	
TITOLO 9:		ENTRATE PER CONTO TERZI E PARTITE DI GIRO			
90100	TIPOLOGIA 100: ENTRATE PER PARTITE DI GIRO	RS	216.558,81	RR	80.097,99
		CP	5.992.897,96	RC	4.644.418,34
		CS	5.909.456,72	TR	4.724.516,33
90200	TIPOLOGIA 200: ENTRATE PER CONTO TERZI	RS	0,00	RR	0,00
		CP	453.160,00	RC	422.576,00
		CS	453.160,00	TR	422.576,00
90000	TOTALE TITOLO 9	RS	216.558,81	PR	80.097,99
		CP	6.446.057,96	RC	5.066.994,34
		CS	6.362.616,72	TR	5.147.092,33
TOTALE TITOLI		RS	11.911.271,60	RR	80.097,99
		CP	24.211.505,25	RC	30.351.379,98
		CS	24.493.276,80	TR	30.431.477,97

RENDICONTO DEL TESORIERE
(A PARTIRE DAL RENDICONTO PER L'ESERCIZIO 2017)

MISSIONE, PROGRAMMA, TITOLO			DENOMINAZIONE	RESIDUI PASSIVI AL 01.01.2017 (RS)	PAGAMENTI IN C/RESIDUI (PR)
			PREVISIONI DEFINITIVE DI COMPETENZA (CP)	PAGAMENTI IN C/COMPETENZA (PC)	
			PREVISIONI DEFINITIVE DI CASSA (CP)	TOTALE PAGAMENTI (TP)	
MISSIONE 01			SERVIZI ISTITUZIONALI, GENERALI E DI GESTIONE		
0101 PROGRAMMA 01			ORGANI ISTITUZIONALI		
TITOLO 1			SPESE CORRENTI		
			RS	11.940.191,86	PR 0,00
			CP	20.861.438,08	PC 12.617.309,83
			CS	21.185.800,09	TP 12.617.309,83
TITOLO 2			SPESE IN CONTO CAPITALE		
			RS	0,00	PR 0,00
			CP	0,00	PC 0,00
			CS	0,00	TP 0,00
TITOLO 3			SPESE PER INCREMENTO ATTIVITA' FINANZIARIE		
			RS	0,00	PR 0,00
			CP	0,00	PC 0,00
			CS	0,00	TP 0,00
TITOLO 4			RIMBORSO PRESTITI		
			RS	0,00	PR 0,00
			CP	0,00	PC 0,00
			CS	0,00	TP 0,00
TOTALE PROGRAMMA 01			ORGANI ISTITUZIONALI		
			RS	11.940.191,86	PR 0,00
			CP	20.861.438,08	PC 12.617.309,83
			CS	21.185.800,09	TP 12.617.309,83
0102 PROGRAMMA 02			SEGRETERIA GENERALE		
TITOLO 1			SPESE CORRENTI		
			RS	0,00	PR 0,00
			CP	0,00	PC 0,00
			CS	0,00	TP 0,00
TITOLO 2			SPESE IN CONTO CAPITALE		
			RS	0,00	PR 0,00
			CP	0,00	PC 0,00
			CS	0,00	TP 0,00
TITOLO 3			SPESE PER INCREMENTO ATTIVITA' FINANZIARIE		
			RS	0,00	PR 0,00
			CP	0,00	PC 0,00
			CS	0,00	TP 0,00
TITOLO 4			RIMBORSO PRESTITI		
			RS	0,00	PR 0,00
			CP	0,00	PC 0,00
			CS	0,00	TP 0,00

RENDICONTO DEL TESORIERE
(A PARTIRE DAL RENDICONTO PER L'ESERCIZIO 2017)

MISSIONE, PROGRAMMA, TITOLO			DENOMINAZIONE	RESIDUI PASSIVI AL 01.01.2017 (RS)	PAGAMENTI IN C/RESIDUI (PR)
			PREVISIONI DEFINITIVE DI COMPETENZA (CP)	PAGAMENTI IN C/COMPETENZA (PC)	
			PREVISIONI DEFINITIVE DI CASSA (CP)	TOTALE PAGAMENTI (TP)	
I	TOTALE PROGRAMMA	02	SEGRETERIA GENERALE	RS 0,00	PR 0,00
I			CP 0,00	PC 0,00	
I			CS 0,00	TP 0,00	
I	0103	PROGRAMMA 03	GESTIONE ECONOMICA, FINANZIARIA, PROGRAMMAZIONE		
I		TITOLO 1	SPESE CORRENTI	RS 17.548,24	PR 17.548,24
I			CP 858.774,73	PC 304.741,22	
I			CS 766.322,97	TP 322.289,46	
I		TITOLO 2	SPESE IN CONTO CAPITALE	RS 0,00	PR 0,00
I			CP 75.000,00	PC 43.536,79	
I			CS 75.000,00	TP 43.536,79	
I		TITOLO 3	SPESE PER INCREMENTO ATTIVITA' FINANZIARIE	RS 0,00	PR 0,00
I			CP 0,00	PC 0,00	
I			CS 0,00	TP 0,00	
I		TITOLO 4	RIMBORSO PRESTITI	RS 0,00	PR 0,00
I			CP 0,00	PC 0,00	
I			CS 0,00	TP 0,00	
I	TOTALE PROGRAMMA	03	GESTIONE ECONOMICA, FINANZIARIA, PROGRAMMAZIONE	RS 17.548,24	PR 17.548,24
I			CP 933.774,73	PC 348.278,01	
I			CS 841.322,97	TP 365.826,25	
I	0104	PROGRAMMA 04	GESTIONE DELLE ENTRATE TRIBUTARIE E SERVIZI FIS		
I		TITOLO 1	SPESE CORRENTI	RS 0,00	PR 0,00
I			CP 0,00	PC 0,00	
I			CS 0,00	TP 0,00	
I		TITOLO 2	SPESE IN CONTO CAPITALE	RS 0,00	PR 0,00
I			CP 0,00	PC 0,00	
I			CS 0,00	TP 0,00	
I		TITOLO 3	SPESE PER INCREMENTO ATTIVITA' FINANZIARIE	RS 0,00	PR 0,00
I			CP 0,00	PC 0,00	
I			CS 0,00	TP 0,00	
I		TITOLO 4	RIMBORSO PRESTITI	RS 0,00	PR 0,00
I			CP 0,00	PC 0,00	
I			CS 0,00	TP 0,00	

RENDICONTO DEL TESORIERE
(A PARTIRE DAL RENDICONTO PER L'ESERCIZIO 2017)

MISSIONE, PROGRAMMA, TITOLO		DENOMINAZIONE	RESIDUI PASSIVI AL 01.01.2017 (RS)	PAGAMENTI IN C/RESIDUI (PR)
			PREVISIONI DEFINITIVE DI COMPETENZA (CP)	PAGAMENTI IN C/COMPETENZA (PC)
			PREVISIONI DEFINITIVE DI CASSA (CS)	TOTALE PAGAMENTI (TP)
TOTALE PROGRAMMA	04	GESTIONE DELLE ENTRATE TRIBUTARIE E SERVIZI FIS	RS 0,00 CP 0,00 CS 0,00	PR 0,00 PC 0,00 TP 0,00
0105	PROGRAMMA 05	GESTIONE DEI BENI DEMANIALI E PATRIMONIALI		
	TITOLO 1	SPESE CORRENTI	RS 0,00 CP 0,00 CS 0,00	PR 0,00 PC 0,00 TP 0,00
	TITOLO 2	SPESE IN CONTO CAPITALE	RS 0,00 CP 0,00 CS 0,00	PR 0,00 PC 0,00 TP 0,00
	TITOLO 3	SPESE PER INCREMENTO ATTIVITA' FINANZIARIE	RS 0,00 CP 0,00 CS 0,00	PR 0,00 PC 0,00 TP 0,00
	TITOLO 4	RIMBORSO PRESTITI	RS 0,00 CP 0,00 CS 0,00	PR 0,00 PC 0,00 TP 0,00
TOTALE PROGRAMMA	05	GESTIONE DEI BENI DEMANIALI E PATRIMONIALI	RS 0,00 CP 0,00 CS 0,00	PR 0,00 PC 0,00 TP 0,00
0106	PROGRAMMA 06	UFFICIO TECNICO		
	TITOLO 1	SPESE CORRENTI	RS 0,00 CP 0,00 CS 0,00	PR 0,00 PC 0,00 TP 0,00
	TITOLO 2	SPESE IN CONTO CAPITALE	RS 0,00 CP 0,00 CS 0,00	PR 0,00 PC 0,00 TP 0,00
	TITOLO 3	SPESE PER INCREMENTO ATTIVITA' FINANZIARIE	RS 0,00 CP 0,00 CS 0,00	PR 0,00 PC 0,00 TP 0,00
	TITOLO 4	RIMBORSO PRESTITI	RS 0,00 CP 0,00 CS 0,00	PR 0,00 PC 0,00 TP 0,00

RENDICONTO DEL TESORIERE
(A PARTIRE DAL RENDICONTO PER L'ESERCIZIO 2017)

MISSIONE, PROGRAMMA, TITOLO	DENOMINAZIONE	RESIDUI PASSIVI AL 01.01.2017 (RS)	PAGAMENTI IN C/RESIDUI (PR)
		PREVISIONI DEFINITIVE DI COMPETENZA (CP)	PAGAMENTI IN C/COMPETENZA (PC)
		PREVISIONI DEFINITIVE DI CASSA (CP)	TOTALE PAGAMENTI (TP)
TOTALE PROGRAMMA 06	UFFICIO TECNICO	RS 0,00 CP 0,00 CS 0,00	PR 0,00 PC 0,00 TP 0,00
0107 PROGRAMMA 07	ELEZIONI E CONSULTAZIONI POPOLARI - ANAGRAFE E		
TITOLO 1	SPESE CORRENTI	RS 0,00 CP 0,00 CS 0,00	PR 0,00 PC 0,00 TP 0,00
TITOLO 2	SPESE IN CONTO CAPITALE	RS 0,00 CP 0,00 CS 0,00	PR 0,00 PC 0,00 TP 0,00
TITOLO 3	SPESE PER INCREMENTO ATTIVITA' FINANZIARIE	RS 0,00 CP 0,00 CS 0,00	PR 0,00 PC 0,00 TP 0,00
TITOLO 4	RIMBORSO PRESTITI	RS 0,00 CP 0,00 CS 0,00	PR 0,00 PC 0,00 TP 0,00
TOTALE PROGRAMMA 07	ELEZIONI E CONSULTAZIONI POPOLARI - ANAGRAFE E	RS 0,00 CP 0,00 CS 0,00	PR 0,00 PC 0,00 TP 0,00
0108 PROGRAMMA 08	STATISTICA E SISTEMI INFORMATIVI		
TITOLO 1	SPESE CORRENTI	RS 6.093,90 CP 76.597,61 CS 82.691,51	PR 1.091,90 PC 39.395,76 TP 40.487,66
TITOLO 2	SPESE IN CONTO CAPITALE	RS 640,50 CP 92.059,90 CS 92.700,40	PR 0,00 PC 80.435,77 TP 80.435,77
TITOLO 3	SPESE PER INCREMENTO ATTIVITA' FINANZIARIE	RS 0,00 CP 0,00 CS 0,00	PR 0,00 PC 0,00 TP 0,00
TITOLO 4	RIMBORSO PRESTITI	RS 0,00 CP 0,00 CS 0,00	PR 0,00 PC 0,00 TP 0,00

RENDICONTO DEL TESORIERE
(A PARTIRE DAL RENDICONTO PER L'ESERCIZIO 2017)

MISSIONE, PROGRAMMA, TITOLO		DENOMINAZIONE	RESIDUI PASSIVI AL 01.01.2017 (RS)	PAGAMENTI IN C/RESIDUI (PR)
		PREVISIONI DEFINITIVE DI COMPETENZA (CP)	PAGAMENTI IN C/COMPETENZA (PC)	
		PREVISIONI DEFINITIVE DI CASSA (CP)	TOTALE PAGAMENTI (TP)	
I	TOTALE PROGRAMMA	08 STATISTICA E SISTEMI INFORMATIVI	RS 6.734,40	PR 1.091,90
I			CP 168.657,51	PC 119.831,53
I			CS 175.391,91	TP 120.923,43
I	0109 PROGRAMMA	09 ASSISTENZA TECNICO-AMMINISTRATIVO AGLI ENTI LOC		
I	TITOLO 1	SPESE CORRENTI	RS 0,00	PR 0,00
I			CP 0,00	PC 0,00
I			CS 0,00	TP 0,00
I	TITOLO 2	SPESE IN CONTO CAPITALE	RS 0,00	PR 0,00
I			CP 0,00	PC 0,00
I			CS 0,00	TP 0,00
I	TITOLO 3	SPESE PER INCREMENTO ATTIVITA' FINANZIARIE	RS 0,00	PR 0,00
I			CP 0,00	PC 0,00
I			CS 0,00	TP 0,00
I	TITOLO 4	RIMBORSO PRESTITI	RS 0,00	PR 0,00
I			CP 0,00	PC 0,00
I			CS 0,00	TP 0,00
I	TOTALE PROGRAMMA	09 ASSISTENZA TECNICO-AMMINISTRATIVO AGLI ENTI LOC	RS 0,00	PR 0,00
I			CP 0,00	PC 0,00
I			CS 0,00	TP 0,00
I	0110 PROGRAMMA	10 RISORSE UMANE		
I	TITOLO 1	SPESE CORRENTI	RS 16.006,66	PR 16.006,66
I			CP 1.849.487,90	PC 1.343.585,06
I			CS 1.865.494,56	TP 1.359.591,72
I	TITOLO 2	SPESE IN CONTO CAPITALE	RS 0,00	PR 0,00
I			CP 0,00	PC 0,00
I			CS 0,00	TP 0,00
I	TITOLO 3	SPESE PER INCREMENTO ATTIVITA' FINANZIARIE	RS 0,00	PR 0,00
I			CP 0,00	PC 0,00
I			CS 0,00	TP 0,00
I	TITOLO 4	RIMBORSO PRESTITI	RS 0,00	PR 0,00
I			CP 0,00	PC 0,00
I			CS 0,00	TP 0,00

RENDICONTO DEL TESORIERE
(A PARTIRE DAL RENDICONTO PER L'ESERCIZIO 2017)

MISSIONE, PROGRAMMA, TITOLO				DENOMINAZIONE		RESIDUI PASSIVI AL 01.01.2017 (RS)		PAGAMENTI IN C/RESIDUI (PR)	
				PREVISIONI DEFINITIVE DI COMPETENZA (CP)		PREVISIONI DEFINITIVE DI CASSA (CP)		PAGAMENTI IN C/COMPETENZA (PC)	
								TOTALE PAGAMENTI (TP)	
TOTALE PROGRAMMA	10		RISORSE UMANE	RS	16.006,66	PR	16.006,66	PC	1.343.585,06
				CP	1.849.487,90	TP	1.359.591,72		
				CS	1.865.494,56				
0111	PROGRAMMA	11	ALTRI SERVIZI GENERALI						
	TITOLO 1		SPESE CORRENTI	RS	0,00	PR	0,00	PC	621,25
				CP	6.399,07	TP	621,25		
				CS	6.399,07				
	TITOLO 2		SPESE IN CONTO CAPITALE	RS	0,00	PR	0,00	PC	0,00
				CP	0,00	TP	0,00		
				CS	0,00				
	TITOLO 3		SPESE PER INCREMENTO ATTIVITA' FINANZIARIE	RS	0,00	PR	0,00	PC	0,00
				CP	0,00	TP	0,00		
				CS	0,00				
	TITOLO 4		RIMBORSO PRESTITI	RS	0,00	PR	0,00	PC	0,00
				CP	0,00	TP	0,00		
				CS	0,00				
TOTALE PROGRAMMA	11		ALTRI SERVIZI GENERALI	RS	0,00	PR	0,00	PC	621,25
				CP	6.399,07	TP	621,25		
				CS	6.399,07				
0112	PROGRAMMA	12	POLITICA REGIONALE UNITARIA PER I SERVIZI ISTIT						
	TITOLO 1		SPESE CORRENTI	RS	0,00	PR	0,00	PC	0,00
				CP	0,00	TP	0,00		
				CS	0,00				
	TITOLO 2		SPESE IN CONTO CAPITALE	RS	0,00	PR	0,00	PC	0,00
				CP	0,00	TP	0,00		
				CS	0,00				
	TITOLO 3		SPESE PER INCREMENTO ATTIVITA' FINANZIARIE	RS	0,00	PR	0,00	PC	0,00
				CP	0,00	TP	0,00		
				CS	0,00				
	TITOLO 4		RIMBORSO PRESTITI	RS	0,00	PR	0,00	PC	0,00
				CP	0,00	TP	0,00		
				CS	0,00				

RENDICONTO DEL TESORIERE
(A PARTIRE DAL RENDICONTO PER L'ESERCIZIO 2017)

MISSIONE, PROGRAMMA, TITOLO		DENOMINAZIONE	RESIDUI PASSIVI AL 01.01.2017 (RS)	PAGAMENTI IN C/RESIDUI (PR)
			PREVISIONI DEFINITIVE DI COMPETENZA (CP)	PAGAMENTI IN C/COMPETENZA (PC)
			PREVISIONI DEFINITIVE DI CASSA (CP)	TOTALE PAGAMENTI (TP)
TOTALE PROGRAMMA	12	POLITICA REGIONALE UNITARIA PER I SERVIZI ISTIT	RS 0,00 CP 0,00 CS 0,00	PR 0,00 PC 0,00 TP 0,00
TOTALE MISSIONE 01		SERVIZI ISTITUZIONALI, GENERALI E DI GESTIONE	RS 11.980.481,16 CP 23.819.757,29 CS 24.074.408,60	PR 34.646,80 PC 14.429.625,68 TP 14.464.272,48
MISSIONE	02	GIUSTIZIA		
0201	PROGRAMMA 01	UFFICI GIUDIZIARI		
TITOLO 1		SPESE CORRENTI	RS 0,00 CP 0,00 CS 0,00	PR 0,00 PC 0,00 TP 0,00
TITOLO 2		SPESE IN CONTO CAPITALE	RS 0,00 CP 0,00 CS 0,00	PR 0,00 PC 0,00 TP 0,00
TITOLO 3		SPESE PER INCREMENTO ATTIVITA' FINANZIARIE	RS 0,00 CP 0,00 CS 0,00	PR 0,00 PC 0,00 TP 0,00
TITOLO 4		RIMBORSO PRESTITI	RS 0,00 CP 0,00 CS 0,00	PR 0,00 PC 0,00 TP 0,00
TOTALE PROGRAMMA	01	UFFICI GIUDIZIARI	RS 0,00 CP 0,00 CS 0,00	PR 0,00 PC 0,00 TP 0,00
0202	PROGRAMMA 02	CASA CIRCONDARIALE E ALTRI SERVIZI		
TITOLO 1		SPESE CORRENTI	RS 0,00 CP 0,00 CS 0,00	PR 0,00 PC 0,00 TP 0,00
TITOLO 2		SPESE IN CONTO CAPITALE	RS 0,00 CP 0,00 CS 0,00	PR 0,00 PC 0,00 TP 0,00

RENDICONTO DEL TESORIERE
(A PARTIRE DAL RENDICONTO PER L'ESERCIZIO 2017)

MISSIONE, PROGRAMMA, TITOLO			DENOMINAZIONE	RESIDUI PASSIVI AL 01.01.2017 (RS)	PAGAMENTI IN C/RESIDUI (PR)
			PREVISIONI DEFINITIVE DI COMPETENZA (CP)	PAGAMENTI IN C/COMPETENZA (PC)	
			PREVISIONI DEFINITIVE DI CASSA (CP)	TOTALE PAGAMENTI (TP)	
I	TITOLO 3		SPESE PER INCREMENTO ATTIVITA' FINANZIARIE	RS 0,00	PR 0,00
I				CP 0,00	PC 0,00
I				CS 0,00	TP 0,00
I	TITOLO 4		RIMBORSO PRESTITI	RS 0,00	PR 0,00
I				CP 0,00	PC 0,00
I				CS 0,00	TP 0,00
I	TOTALE PROGRAMMA	02	CASA CIRCONDARIALE E ALTRI SERVIZI	RS 0,00	PR 0,00
I				CP 0,00	PC 0,00
I				CS 0,00	TP 0,00
I	0203	PROGRAMMA	03	POLITICA REGIONALE UNITARIA PER LA GIUSTIZIA	
I		TITOLO 1	SPESE CORRENTI	RS 0,00	PR 0,00
I				CP 0,00	PC 0,00
I				CS 0,00	TP 0,00
I		TITOLO 2	SPESE IN CONTO CAPITALE	RS 0,00	PR 0,00
I				CP 0,00	PC 0,00
I				CS 0,00	TP 0,00
I		TITOLO 3	SPESE PER INCREMENTO ATTIVITA' FINANZIARIE	RS 0,00	PR 0,00
I				CP 0,00	PC 0,00
I				CS 0,00	TP 0,00
I		TITOLO 4	RIMBORSO PRESTITI	RS 0,00	PR 0,00
I				CP 0,00	PC 0,00
I				CS 0,00	TP 0,00
I	TOTALE PROGRAMMA		03	POLITICA REGIONALE UNITARIA PER LA GIUSTIZIA	RS 0,00
I					CP 0,00
I					CS 0,00
I	TOTALE MISSIONE	02	GIUSTIZIA	RS 0,00	PR 0,00
I				CP 0,00	PC 0,00
I				CS 0,00	TP 0,00
I	MISSIONE		03	ORDINE PUBBLICO E SICUREZZA	
I	0301	PROGRAMMA		01	POLIZIA LOCALE E AMMINISTRATIVA

RENDICONTO DEL TESORIERE
(A PARTIRE DAL RENDICONTO PER L'ESERCIZIO 2017)

MISSIONE, PROGRAMMA, TITOLO			DENOMINAZIONE	RESIDUI PASSIVI AL 01.01.2017 (RS)	PAGAMENTI IN C/RESIDUI (PR)
			PREVISIONI DEFINITIVE DI COMPETENZA (CP)	PAGAMENTI IN C/COMPETENZA (PC)	
			PREVISIONI DEFINITIVE DI CASSA (CP)	TOTALE PAGAMENTI (TP)	
	TITOLO 1		SPESE CORRENTI	RS 0,00 CP 0,00 CS 0,00	PR 0,00 PC 0,00 TP 0,00
	TITOLO 2		SPESE IN CONTO CAPITALE	RS 0,00 CP 0,00 CS 0,00	PR 0,00 PC 0,00 TP 0,00
	TITOLO 3		SPESE PER INCREMENTO ATTIVITA' FINANZIARIE	RS 0,00 CP 0,00 CS 0,00	PR 0,00 PC 0,00 TP 0,00
	TITOLO 4		RIMBORSO PRESTITI	RS 0,00 CP 0,00 CS 0,00	PR 0,00 PC 0,00 TP 0,00
	TOTALE PROGRAMMA	01	POLIZIA LOCALE E AMMINISTRATIVA	RS 0,00 CP 0,00 CS 0,00	PR 0,00 PC 0,00 TP 0,00
0302	PROGRAMMA	02	SISTEMA INTEGRATO DI SICUREZZA URBANA		
	TITOLO 1		SPESE CORRENTI	RS 0,00 CP 0,00 CS 0,00	PR 0,00 PC 0,00 TP 0,00
	TITOLO 2		SPESE IN CONTO CAPITALE	RS 0,00 CP 0,00 CS 0,00	PR 0,00 PC 0,00 TP 0,00
	TITOLO 3		SPESE PER INCREMENTO ATTIVITA' FINANZIARIE	RS 0,00 CP 0,00 CS 0,00	PR 0,00 PC 0,00 TP 0,00
	TITOLO 4		RIMBORSO PRESTITI	RS 0,00 CP 0,00 CS 0,00	PR 0,00 PC 0,00 TP 0,00
	TOTALE PROGRAMMA	02	SISTEMA INTEGRATO DI SICUREZZA URBANA	RS 0,00 CP 0,00 CS 0,00	PR 0,00 PC 0,00 TP 0,00
0303	PROGRAMMA	03	POLITICA REGIONALE UNITARIA PER L'ORDINE PUBBLI		

RENDICONTO DEL TESORIERE
(A PARTIRE DAL RENDICONTO PER L'ESERCIZIO 2017)

MISSIONE, PROGRAMMA, TITOLO			DENOMINAZIONE	RESIDUI PASSIVI AL 01.01.2017 (RS)	PAGAMENTI IN C/RESIDUI (PR)
			PREVISIONI DEFINITIVE DI COMPETENZA (CP)	PAGAMENTI IN C/COMPETENZA (PC)	
			PREVISIONI DEFINITIVE DI CASSA (CP)	TOTALE PAGAMENTI (TP)	
TITOLO 1			SPESE CORRENTI	RS 0,00 CP 0,00 CS 0,00	PR 0,00 PC 0,00 TP 0,00
TITOLO 2			SPESE IN CONTO CAPITALE	RS 0,00 CP 0,00 CS 0,00	PR 0,00 PC 0,00 TP 0,00
TITOLO 3			SPESE PER INCREMENTO ATTIVITA' FINANZIARIE	RS 0,00 CP 0,00 CS 0,00	PR 0,00 PC 0,00 TP 0,00
TITOLO 4			RIMBORSO PRESTITI	RS 0,00 CP 0,00 CS 0,00	PR 0,00 PC 0,00 TP 0,00
TOTALE PROGRAMMA 03			POLITICA REGIONALE UNITARIA PER L'ORDINE PUBBLI	RS 0,00 CP 0,00 CS 0,00	PR 0,00 PC 0,00 TP 0,00
TOTALE MISSIONE 03			ORDINE PUBBLICO E SICUREZZA	RS 0,00 CP 0,00 CS 0,00	PR 0,00 PC 0,00 TP 0,00
MISSIONE 04			ISTRUZIONE E DIRITTO ALLO STUDIO		
0401 PROGRAMMA 01			ISTRUZIONE PRESCOLASTICA		
TITOLO 1			SPESE CORRENTI	RS 0,00 CP 0,00 CS 0,00	PR 0,00 PC 0,00 TP 0,00
TITOLO 2			SPESE IN CONTO CAPITALE	RS 0,00 CP 0,00 CS 0,00	PR 0,00 PC 0,00 TP 0,00
TITOLO 3			SPESE PER INCREMENTO ATTIVITA' FINANZIARIE	RS 0,00 CP 0,00 CS 0,00	PR 0,00 PC 0,00 TP 0,00

RENDICONTO DEL TESORIERE
(A PARTIRE DAL RENDICONTO PER L'ESERCIZIO 2017)

MISSIONE, PROGRAMMA, TITOLO			DENOMINAZIONE	RESIDUI PASSIVI AL 01.01.2017 (RS)	PAGAMENTI IN C/RESIDUI (PR)
			PREVISIONI DEFINITIVE DI COMPETENZA (CP)	PAGAMENTI IN C/COMPETENZA (PC)	
			PREVISIONI DEFINITIVE DI CASSA (CP)	TOTALE PAGAMENTI (TP)	
TITOLO 4			RIMBORSO PRESTITI	RS 0,00 CP 0,00 CS 0,00	PR 0,00 PC 0,00 TP 0,00
TOTALE PROGRAMMA 01			ISTRUZIONE PRESCOLASTICA	RS 0,00 CP 0,00 CS 0,00	PR 0,00 PC 0,00 TP 0,00
0402 PROGRAMMA 02			ALTRI ORDINI DI ISTRUZIONE NON UNIVERSITARIE		
TITOLO 1			SPESE CORRENTI	RS 0,00 CP 0,00 CS 0,00	PR 0,00 PC 0,00 TP 0,00
TITOLO 2			SPESE IN CONTO CAPITALE	RS 0,00 CP 0,00 CS 0,00	PR 0,00 PC 0,00 TP 0,00
TITOLO 3			SPESE PER INCREMENTO ATTIVITA' FINANZIARIE	RS 0,00 CP 0,00 CS 0,00	PR 0,00 PC 0,00 TP 0,00
TITOLO 4			RIMBORSO PRESTITI	RS 0,00 CP 0,00 CS 0,00	PR 0,00 PC 0,00 TP 0,00
TOTALE PROGRAMMA 02			ALTRI ORDINI DI ISTRUZIONE NON UNIVERSITARIE	RS 0,00 CP 0,00 CS 0,00	PR 0,00 PC 0,00 TP 0,00
0403 PROGRAMMA 03			EDILIZIA SCOLASTICA		
TITOLO 1			SPESE CORRENTI	RS 0,00 CP 0,00 CS 0,00	PR 0,00 PC 0,00 TP 0,00
TITOLO 2			SPESE IN CONTO CAPITALE	RS 0,00 CP 0,00 CS 0,00	PR 0,00 PC 0,00 TP 0,00
TITOLO 3			SPESE PER INCREMENTO ATTIVITA' FINANZIARIE	RS 0,00 CP 0,00 CS 0,00	PR 0,00 PC 0,00 TP 0,00

RENDICONTO DEL TESORIERE
(A PARTIRE DAL RENDICONTO PER L'ESERCIZIO 2017)

MISSIONE, PROGRAMMA, TITOLO			DENOMINAZIONE	RESIDUI PASSIVI AL 01.01.2017 (RS)	PAGAMENTI IN C/RESIDUI (PR)
			PREVISIONI DEFINITIVE DI COMPETENZA (CP)	PAGAMENTI IN C/COMPETENZA (PC)	
			PREVISIONI DEFINITIVE DI CASSA (CP)	TOTALE PAGAMENTI (TP)	
TITOLO 4			RIMBORSO PRESTITI	RS 0,00	PR 0,00
			CP 0,00	PC 0,00	
			CS 0,00	TP 0,00	
TOTALE PROGRAMMA 03			EDILIZIA SCOLASTICA	RS 0,00	PR 0,00
			CP 0,00	PC 0,00	
			CS 0,00	TP 0,00	
0404 PROGRAMMA 04			ISTRUZIONE UNIVERSITARIA		
TITOLO 1			SPESE CORRENTI	RS 0,00	PR 0,00
			CP 0,00	PC 0,00	
			CS 0,00	TP 0,00	
TITOLO 2			SPESE IN CONTO CAPITALE	RS 0,00	PR 0,00
			CP 0,00	PC 0,00	
			CS 0,00	TP 0,00	
TITOLO 3			SPESE PER INCREMENTO ATTIVITA' FINANZIARIE	RS 0,00	PR 0,00
			CP 0,00	PC 0,00	
			CS 0,00	TP 0,00	
TITOLO 4			RIMBORSO PRESTITI	RS 0,00	PR 0,00
			CP 0,00	PC 0,00	
			CS 0,00	TP 0,00	
TOTALE PROGRAMMA 04			ISTRUZIONE UNIVERSITARIA	RS 0,00	PR 0,00
			CP 0,00	PC 0,00	
			CS 0,00	TP 0,00	
0405 PROGRAMMA 05			ISTRUZIONE TECNICA SUPERIORE		
TITOLO 1			SPESE CORRENTI	RS 0,00	PR 0,00
			CP 0,00	PC 0,00	
			CS 0,00	TP 0,00	
TITOLO 2			SPESE IN CONTO CAPITALE	RS 0,00	PR 0,00
			CP 0,00	PC 0,00	
			CS 0,00	TP 0,00	
TITOLO 3			SPESE PER INCREMENTO ATTIVITA' FINANZIARIE	RS 0,00	PR 0,00
			CP 0,00	PC 0,00	
			CS 0,00	TP 0,00	

RENDICONTO DEL TESORIERE
(A PARTIRE DAL RENDICONTO PER L'ESERCIZIO 2017)

MISSIONE, PROGRAMMA, TITOLO			DENOMINAZIONE	RESIDUI PASSIVI AL 01.01.2017 (RS)	PAGAMENTI IN C/RESIDUI (PR)
			PREVISIONI DEFINITIVE DI COMPETENZA (CP)	PAGAMENTI IN C/COMPETENZA (PC)	
			PREVISIONI DEFINITIVE DI CASSA (CP)	TOTALE PAGAMENTI (TP)	
TITOLO 4			RIMBORSO PRESTITI	RS 0,00 CP 0,00 CS 0,00	PR 0,00 PC 0,00 TP 0,00
TOTALE PROGRAMMA 05			ISTRUZIONE TECNICA SUPERIORE	RS 0,00 CP 0,00 CS 0,00	PR 0,00 PC 0,00 TP 0,00
0406 PROGRAMMA 06			SERVIZI AUSILIARI ALL'ISTRUZIONE		
TITOLO 1			SPESE CORRENTI	RS 0,00 CP 0,00 CS 0,00	PR 0,00 PC 0,00 TP 0,00
TITOLO 2			SPESE IN CONTO CAPITALE	RS 0,00 CP 0,00 CS 0,00	PR 0,00 PC 0,00 TP 0,00
TITOLO 3			SPESE PER INCREMENTO ATTIVITA' FINANZIARIE	RS 0,00 CP 0,00 CS 0,00	PR 0,00 PC 0,00 TP 0,00
TITOLO 4			RIMBORSO PRESTITI	RS 0,00 CP 0,00 CS 0,00	PR 0,00 PC 0,00 TP 0,00
TOTALE PROGRAMMA 06			SERVIZI AUSILIARI ALL'ISTRUZIONE	RS 0,00 CP 0,00 CS 0,00	PR 0,00 PC 0,00 TP 0,00
0407 PROGRAMMA 07			DIRITTO ALLO STUDIO		
TITOLO 1			SPESE CORRENTI	RS 0,00 CP 0,00 CS 0,00	PR 0,00 PC 0,00 TP 0,00
TITOLO 2			SPESE IN CONTO CAPITALE	RS 0,00 CP 0,00 CS 0,00	PR 0,00 PC 0,00 TP 0,00
TITOLO 3			SPESE PER INCREMENTO ATTIVITA' FINANZIARIE	RS 0,00 CP 0,00 CS 0,00	PR 0,00 PC 0,00 TP 0,00

RENDICONTO DEL TESORIERE
(A PARTIRE DAL RENDICONTO PER L'ESERCIZIO 2017)

MISSIONE, PROGRAMMA, TITOLO			DENOMINAZIONE	RESIDUI PASSIVI AL 01.01.2017 (RS)	PAGAMENTI IN C/RESIDUI (PR)
			PREVISIONI DEFINITIVE DI COMPETENZA (CP)	PAGAMENTI IN C/COMPETENZA (PC)	
			PREVISIONI DEFINITIVE DI CASSA (CP)	TOTALE PAGAMENTI (TP)	
I	TITOLO 4		RIMBORSO PRESTITI	RS 0,00	PR 0,00
I				CP 0,00	PC 0,00
I				CS 0,00	TP 0,00
I	TOTALE PROGRAMMA	07	DIRITTO ALLO STUDIO	RS 0,00	PR 0,00
I				CP 0,00	PC 0,00
I				CS 0,00	TP 0,00
I	0408	PROGRAMMA	08	POLITICA REGIONALE UNITARIA PER L'ISTRUZIONE E	
I		TITOLO 1	SPESE CORRENTI	RS 0,00	PR 0,00
I				CP 0,00	PC 0,00
I				CS 0,00	TP 0,00
I		TITOLO 2	SPESE IN CONTO CAPITALE	RS 0,00	PR 0,00
I				CP 0,00	PC 0,00
I				CS 0,00	TP 0,00
I		TITOLO 3	SPESE PER INCREMENTO ATTIVITA' FINANZIARIE	RS 0,00	PR 0,00
I				CP 0,00	PC 0,00
I				CS 0,00	TP 0,00
I		TITOLO 4	RIMBORSO PRESTITI	RS 0,00	PR 0,00
I				CP 0,00	PC 0,00
I				CS 0,00	TP 0,00
I	TOTALE PROGRAMMA	08	POLITICA REGIONALE UNITARIA PER L'ISTRUZIONE E	RS 0,00	PR 0,00
I				CP 0,00	PC 0,00
I				CS 0,00	TP 0,00
I	TOTALE MISSIONE 04		ISTRUZIONE E DIRITTO ALLO STUDIO	RS 0,00	PR 0,00
I				CP 0,00	PC 0,00
I				CS 0,00	TP 0,00
I	MISSIONE	05	TUTELA E VALORIZZAZIONE DEI BENI E DELLE ATTIVI		
I	0501	PROGRAMMA	01	VALORIZZAZIONE DEI BENI DI INTERESSE STORICO	
I		TITOLO 1	SPESE CORRENTI	RS 0,00	PR 0,00
I				CP 0,00	PC 0,00
I				CS 0,00	TP 0,00

RENDICONTO DEL TESORIERE
(A PARTIRE DAL RENDICONTO PER L'ESERCIZIO 2017)

MISSIONE, PROGRAMMA, TITOLO			DENOMINAZIONE	RESIDUI PASSIVI AL 01.01.2017 (RS)	PAGAMENTI IN C/RESIDUI (PR)
			PREVISIONI DEFINITIVE DI COMPETENZA (CP)	PAGAMENTI IN C/COMPETENZA (PC)	
			PREVISIONI DEFINITIVE DI CASSA (CP)	TOTALE PAGAMENTI (TP)	
TITOLO 2			SPESE IN CONTO CAPITALE	RS 0,00 CP 0,00 CS 0,00	PR 0,00 PC 0,00 TP 0,00
TITOLO 3			SPESE PER INCREMENTO ATTIVITA' FINANZIARIE	RS 0,00 CP 0,00 CS 0,00	PR 0,00 PC 0,00 TP 0,00
TITOLO 4			RIMBORSO PRESTITI	RS 0,00 CP 0,00 CS 0,00	PR 0,00 PC 0,00 TP 0,00
TOTALE PROGRAMMA 01			VALORIZZAZIONE DEI BENI DI INTERESSE STORICO	RS 0,00 CP 0,00 CS 0,00	PR 0,00 PC 0,00 TP 0,00
0502 PROGRAMMA 02			ATTIVITA' CULTURALI E INTERVENTI DIVERSI NEL SE		
TITOLO 1			SPESE CORRENTI	RS 0,00 CP 0,00 CS 0,00	PR 0,00 PC 0,00 TP 0,00
TITOLO 2			SPESE IN CONTO CAPITALE	RS 0,00 CP 0,00 CS 0,00	PR 0,00 PC 0,00 TP 0,00
TITOLO 3			SPESE PER INCREMENTO ATTIVITA' FINANZIARIE	RS 0,00 CP 0,00 CS 0,00	PR 0,00 PC 0,00 TP 0,00
TITOLO 4			RIMBORSO PRESTITI	RS 0,00 CP 0,00 CS 0,00	PR 0,00 PC 0,00 TP 0,00
TOTALE PROGRAMMA 02			ATTIVITA' CULTURALI E INTERVENTI DIVERSI NEL SE	RS 0,00 CP 0,00 CS 0,00	PR 0,00 PC 0,00 TP 0,00
0503 PROGRAMMA 03			POLITICA REGIONALE UNITARIA PER LA TUTELA DEI B		
TITOLO 1			SPESE CORRENTI	RS 0,00 CP 0,00 CS 0,00	PR 0,00 PC 0,00 TP 0,00

RENDICONTO DEL TESORIERE
(A PARTIRE DAL RENDICONTO PER L'ESERCIZIO 2017)

MISSIONE, PROGRAMMA, TITOLO			DENOMINAZIONE			RESIDUI PASSIVI AL 01.01.2017 (RS)	PAGAMENTI IN C/RESIDUI (PR)
			PREVISIONI DEFINITIVE DI COMPETENZA (CP)	PAGAMENTI IN C/COMPETENZA (PC)	PREVISIONI DEFINITIVE DI CASSA (CP)	TOTALE PAGAMENTI (TP)	
TITOLO 2			SPESE IN CONTO CAPITALE	RS	0,00	PR	0,00
				CP	0,00	PC	0,00
				CS	0,00	TP	0,00
TITOLO 3			SPESE PER INCREMENTO ATTIVITA' FINANZIARIE	RS	0,00	PR	0,00
				CP	0,00	PC	0,00
				CS	0,00	TP	0,00
TITOLO 4			RIMBORSO PRESTITI	RS	0,00	PR	0,00
				CP	0,00	PC	0,00
				CS	0,00	TP	0,00
TOTALE PROGRAMMA 03			POLITICA REGIONALE UNITARIA PER LA TUTELA DEI B	RS	0,00	PR	0,00
				CP	0,00	PC	0,00
				CS	0,00	TP	0,00
TOTALE MISSIONE 05			TUTELA E VALORIZZAZIONE DEI BENI E DELLE ATTIVITA'	RS	0,00	PR	0,00
				CP	0,00	PC	0,00
				CS	0,00	TP	0,00
MISSIONE 06			POLITICHE GIOVANILI, SPORT E TEMPO LIBERO				
0601 PROGRAMMA 01			SPORT E TEMPO LIBERO				
TITOLO 1			SPESE CORRENTI	RS	0,00	PR	0,00
				CP	0,00	PC	0,00
				CS	0,00	TP	0,00
TITOLO 2			SPESE IN CONTO CAPITALE	RS	0,00	PR	0,00
				CP	0,00	PC	0,00
				CS	0,00	TP	0,00
TITOLO 3			SPESE PER INCREMENTO ATTIVITA' FINANZIARIE	RS	0,00	PR	0,00
				CP	0,00	PC	0,00
				CS	0,00	TP	0,00
TITOLO 4			RIMBORSO PRESTITI	RS	0,00	PR	0,00
				CP	0,00	PC	0,00
				CS	0,00	TP	0,00

RENDICONTO DEL TESORIERE
(A PARTIRE DAL RENDICONTO PER L'ESERCIZIO 2017)

MISSIONE, PROGRAMMA, TITOLO				DENOMINAZIONE		RESIDUI PASSIVI AL 01.01.2017 (RS)	PAGAMENTI IN C/RESIDUI (PR)
				PREVISIONI DEFINITIVE DI COMPETENZA (CP)	PAGAMENTI IN C/COMPETENZA (PC)	PREVISIONI DEFINITIVE DI CASSA (CP)	TOTALE PAGAMENTI (TP)
I	I	I	I	RS	0,00	PR	0,00
I	I	I	I	CP	0,00	PC	0,00
I	I	I	I	CS	0,00	TP	0,00
I	I	I	I	RS	0,00	PR	0,00
I	I	I	I	CP	0,00	PC	0,00
I	I	I	I	CS	0,00	TP	0,00
I	I	I	I	RS	0,00	PR	0,00
I	I	I	I	CP	0,00	PC	0,00
I	I	I	I	CS	0,00	TP	0,00
I	I	I	I	RS	0,00	PR	0,00
I	I	I	I	CP	0,00	PC	0,00
I	I	I	I	CS	0,00	TP	0,00
I	I	I	I	RS	0,00	PR	0,00
I	I	I	I	CP	0,00	PC	0,00
I	I	I	I	CS	0,00	TP	0,00
I	I	I	I	RS	0,00	PR	0,00
I	I	I	I	CP	0,00	PC	0,00
I	I	I	I	CS	0,00	TP	0,00
I	I	I	I	RS	0,00	PR	0,00
I	I	I	I	CP	0,00	PC	0,00
I	I	I	I	CS	0,00	TP	0,00

RENDICONTO DEL TESORIERE
(A PARTIRE DAL RENDICONTO PER L'ESERCIZIO 2017)

MISSIONE, PROGRAMMA, TITOLO			DENOMINAZIONE			RESIDUI PASSIVI AL 01.01.2017 (RS)	PAGAMENTI IN C/RESIDUI (PR)	
			PREVISIONI DEFINITIVE DI COMPETENZA (CP)	PAGAMENTI IN C/COMPETENZA (PC)				
			PREVISIONI DEFINITIVE DI CASSA (CP)	TOTALE PAGAMENTI (TP)				
TOTALE PROGRAMMA	03	POLITICA REGIONALE UNITARIA PER I GIOVANI, LO S	RS	0,00	PR	0,00	I	
			CP	0,00	PC	0,00	I	
			CS	0,00	TP	0,00	I	
TOTALE MISSIONE 06		POLITICHE GIOVANILI, SPORT E TEMPO LIBERO	RS	0,00	PR	0,00	I	
			CP	0,00	PC	0,00	I	
			CS	0,00	TP	0,00	I	
MISSIONE	07	TURISMO						
0701	PROGRAMMA	01	SVILUPPO E VALORIZZAZIONE DEL TURISMO					I
	TITOLO 1	SPESE CORRENTI		RS	0,00	PR	0,00	
				CP	0,00	PC	0,00	
				CS	0,00	TP	0,00	
	TITOLO 2	SPESE IN CONTO CAPITALE		RS	0,00	PR	0,00	
				CP	0,00	PC	0,00	
				CS	0,00	TP	0,00	
	TITOLO 3	SPESE PER INCREMENTO ATTIVITA' FINANZIARIE		RS	0,00	PR	0,00	
				CP	0,00	PC	0,00	
				CS	0,00	TP	0,00	
	TITOLO 4	RIMBORSO PRESTITI		RS	0,00	PR	0,00	
				CP	0,00	PC	0,00	
				CS	0,00	TP	0,00	
TOTALE PROGRAMMA	01	SVILUPPO E VALORIZZAZIONE DEL TURISMO		RS	0,00	PR	0,00	
				CP	0,00	PC	0,00	
				CS	0,00	TP	0,00	
0702	PROGRAMMA	02	POLITICA REGIONALE UNITARIA PER IL TURISMO					I
	TITOLO 1	SPESE CORRENTI		RS	0,00	PR	0,00	
				CP	0,00	PC	0,00	
				CS	0,00	TP	0,00	
	TITOLO 2	SPESE IN CONTO CAPITALE		RS	0,00	PR	0,00	
				CP	0,00	PC	0,00	
				CS	0,00	TP	0,00	

RENDICONTO DEL TESORIERE
(A PARTIRE DAL RENDICONTO PER L'ESERCIZIO 2017)

MISSIONE, PROGRAMMA, TITOLO			DENOMINAZIONE			RESIDUI PASSIVI AL 01.01.2017 (RS)	PAGAMENTI IN C/RESIDUI (PR)
			PREVISIONI DEFINITIVE DI COMPETENZA (CP)	PAGAMENTI IN C/COMPETENZA (PC)	PREVISIONI DEFINITIVE DI CASSA (CP)	TOTALE PAGAMENTI (TP)	
TITOLO 3			SPESE PER INCREMENTO ATTIVITA' FINANZIARIE			RS 0,00	PR 0,00
			CP 0,00	PC 0,00	CS 0,00	TP 0,00	
TITOLO 4			RIMBORSO PRESTITI			RS 0,00	PR 0,00
			CP 0,00	PC 0,00	CS 0,00	TP 0,00	
TOTALE PROGRAMMA 02			POLITICA REGIONALE UNITARIA PER IL TURISMO			RS 0,00	PR 0,00
			CP 0,00	PC 0,00	CS 0,00	TP 0,00	
TOTALE MISSIONE 07			TURISMO			RS 0,00	PR 0,00
			CP 0,00	PC 0,00	CS 0,00	TP 0,00	
MISSIONE 08			ASSETTO DEL TERRITORIO ED EDILIZIA ABITATIVA				
0801 PROGRAMMA 01			URBANISTICA E ASSETTO DEL TERRITORIO				
TITOLO 1			SPESE CORRENTI			RS 0,00	PR 0,00
			CP 0,00	PC 0,00	CS 0,00	TP 0,00	
TITOLO 2			SPESE IN CONTO CAPITALE			RS 0,00	PR 0,00
			CP 0,00	PC 0,00	CS 0,00	TP 0,00	
TITOLO 3			SPESE PER INCREMENTO ATTIVITA' FINANZIARIE			RS 0,00	PR 0,00
			CP 0,00	PC 0,00	CS 0,00	TP 0,00	
TITOLO 4			RIMBORSO PRESTITI			RS 0,00	PR 0,00
			CP 0,00	PC 0,00	CS 0,00	TP 0,00	
TOTALE PROGRAMMA 01			URBANISTICA E ASSETTO DEL TERRITORIO			RS 0,00	PR 0,00
			CP 0,00	PC 0,00	CS 0,00	TP 0,00	
0802 PROGRAMMA 02			EDILIZIA RESIDENZIALE PUBBLICA E LOCALE E PIANI				

RENDICONTO DEL TESORIERE
(A PARTIRE DAL RENDICONTO PER L'ESERCIZIO 2017)

MISSIONE, PROGRAMMA, TITOLO			DENOMINAZIONE	RESIDUI PASSIVI AL 01.01.2017 (RS)	PAGAMENTI IN C/RESIDUI (PR)
			PREVISIONI DEFINITIVE DI COMPETENZA (CP)	PAGAMENTI IN C/COMPETENZA (PC)	
			PREVISIONI DEFINITIVE DI CASSA (CP)	TOTALE PAGAMENTI (TP)	
TITOLO 1			SPESE CORRENTI	RS 0,00 CP 0,00 CS 0,00	PR 0,00 PC 0,00 TP 0,00
TITOLO 2			SPESE IN CONTO CAPITALE	RS 0,00 CP 0,00 CS 0,00	PR 0,00 PC 0,00 TP 0,00
TITOLO 3			SPESE PER INCREMENTO ATTIVITA' FINANZIARIE	RS 0,00 CP 0,00 CS 0,00	PR 0,00 PC 0,00 TP 0,00
TITOLO 4			RIMBORSO PRESTITI	RS 0,00 CP 0,00 CS 0,00	PR 0,00 PC 0,00 TP 0,00
TOTALE PROGRAMMA	02		EDILIZIA RESIDENZIALE PUBBLICA E LOCALE E PIANI	RS 0,00 CP 0,00 CS 0,00	PR 0,00 PC 0,00 TP 0,00
0803	PROGRAMMA	03	POLITICA REGIONALE UNITARIA PER L'ASSETTO DEL T		
TITOLO 1			SPESE CORRENTI	RS 0,00 CP 0,00 CS 0,00	PR 0,00 PC 0,00 TP 0,00
TITOLO 2			SPESE IN CONTO CAPITALE	RS 0,00 CP 0,00 CS 0,00	PR 0,00 PC 0,00 TP 0,00
TITOLO 3			SPESE PER INCREMENTO ATTIVITA' FINANZIARIE	RS 0,00 CP 0,00 CS 0,00	PR 0,00 PC 0,00 TP 0,00
TITOLO 4			RIMBORSO PRESTITI	RS 0,00 CP 0,00 CS 0,00	PR 0,00 PC 0,00 TP 0,00
TOTALE PROGRAMMA	03		POLITICA REGIONALE UNITARIA PER L'ASSETTO DEL T	RS 0,00 CP 0,00 CS 0,00	PR 0,00 PC 0,00 TP 0,00

RENDICONTO DEL TESORIERE
(A PARTIRE DAL RENDICONTO PER L'ESERCIZIO 2017)

				RESIDUI PASSIVI AL 01.01.2017 (RS)	PAGAMENTI IN C/RESIDUI (PR)		
MISSIONE, PROGRAMMA, TITOLO	DENOMINAZIONE			PREVISIONI DEFINITIVE DI COMPETENZA (CP)	PAGAMENTI IN C/COMPETENZA (PC)		
				PREVISIONI DEFINITIVE DI CASSA (CP)	TOTALE PAGAMENTI (TP)		
TOTALE MISSIONE 08	ASSETTO DEL TERRITORIO ED EDILIZIA ABITATIVA			RS CP CS	0,00 0,00 0,00	PR PC TP	0,00 0,00 0,00
MISSIONE 09	SVILUPPO SOSTENIBILE E TUTELA DEL TERRITORIO E						
0901 PROGRAMMA 01	DIFESA DEL SUOLO						
TITOLO 1	SPESE CORRENTI			RS CP CS	0,00 0,00 0,00	PR PC TP	0,00 0,00 0,00
TITOLO 2	SPESE IN CONTO CAPITALE			RS CP CS	0,00 0,00 0,00	PR PC TP	0,00 0,00 0,00
TITOLO 3	SPESE PER INCREMENTO ATTIVITA' FINANZIARIE			RS CP CS	0,00 0,00 0,00	PR PC TP	0,00 0,00 0,00
TITOLO 4	RIMBORSO PRESTITI			RS CP CS	0,00 0,00 0,00	PR PC TP	0,00 0,00 0,00
TOTALE PROGRAMMA 01	DIFESA DEL SUOLO			RS CP CS	0,00 0,00 0,00	PR PC TP	0,00 0,00 0,00
0902 PROGRAMMA 02	TUTELA, VALORIZZAZIONE E RECUPERO AMBIENTALE						
TITOLO 1	SPESE CORRENTI			RS CP CS	0,00 0,00 0,00	PR PC TP	0,00 0,00 0,00
TITOLO 2	SPESE IN CONTO CAPITALE			RS CP CS	0,00 0,00 0,00	PR PC TP	0,00 0,00 0,00
TITOLO 3	SPESE PER INCREMENTO ATTIVITA' FINANZIARIE			RS CP CS	0,00 0,00 0,00	PR PC TP	0,00 0,00 0,00

RENDICONTO DEL TESORIERE
(A PARTIRE DAL RENDICONTO PER L'ESERCIZIO 2017)

MISSIONE, PROGRAMMA, TITOLO			DENOMINAZIONE	RESIDUI PASSIVI AL 01.01.2017 (RS)	PAGAMENTI IN C/RESIDUI (PR)
			PREVISIONI DEFINITIVE DI COMPETENZA (CP)	PAGAMENTI IN C/COMPETENZA (PC)	
			PREVISIONI DEFINITIVE DI CASSA (CP)	TOTALE PAGAMENTI (TP)	
I	TITOLO 4		RIMBORSO PRESTITI	RS 0,00	PR 0,00
I				CP 0,00	PC 0,00
I				CS 0,00	TP 0,00
I	TOTALE PROGRAMMA	02	TUTELA, VALORIZZAZIONE E RECUPERO AMBIENTALE	RS 0,00	PR 0,00
I				CP 0,00	PC 0,00
I				CS 0,00	TP 0,00
I	0903	PROGRAMMA 03	RIFIUTI		
I	TITOLO 1		SPESE CORRENTI	RS 0,00	PR 0,00
I				CP 0,00	PC 0,00
I				CS 0,00	TP 0,00
I	TITOLO 2		SPESE IN CONTO CAPITALE	RS 0,00	PR 0,00
I				CP 0,00	PC 0,00
I				CS 0,00	TP 0,00
I	TITOLO 3		SPESE PER INCREMENTO ATTIVITA' FINANZIARIE	RS 0,00	PR 0,00
I				CP 0,00	PC 0,00
I				CS 0,00	TP 0,00
I	TITOLO 4		RIMBORSO PRESTITI	RS 0,00	PR 0,00
I				CP 0,00	PC 0,00
I				CS 0,00	TP 0,00
I	TOTALE PROGRAMMA	03	RIFIUTI	RS 0,00	PR 0,00
I				CP 0,00	PC 0,00
I				CS 0,00	TP 0,00
I	0904	PROGRAMMA 04	SERVIZIO IDRICO INTEGRATO		
I	TITOLO 1		SPESE CORRENTI	RS 0,00	PR 0,00
I				CP 0,00	PC 0,00
I				CS 0,00	TP 0,00
I	TITOLO 2		SPESE IN CONTO CAPITALE	RS 0,00	PR 0,00
I				CP 0,00	PC 0,00
I				CS 0,00	TP 0,00
I	TITOLO 3		SPESE PER INCREMENTO ATTIVITA' FINANZIARIE	RS 0,00	PR 0,00
I				CP 0,00	PC 0,00
I				CS 0,00	TP 0,00

RENDICONTO DEL TESORIERE
(A PARTIRE DAL RENDICONTO PER L'ESERCIZIO 2017)

MISSIONE, PROGRAMMA, TITOLO			DENOMINAZIONE	RESIDUI PASSIVI AL 01.01.2017 (RS)	PAGAMENTI IN C/RESIDUI (PR)
			PREVISIONI DEFINITIVE DI COMPETENZA (CP)	PAGAMENTI IN C/COMPETENZA (PC)	
			PREVISIONI DEFINITIVE DI CASSA (CP)	TOTALE PAGAMENTI (TP)	
	TITOLO 4		RIMBORSO PRESTITI	RS 0,00 CP 0,00 CS 0,00	PR 0,00 PC 0,00 TP 0,00
	TOTALE PROGRAMMA	04	SERVIZIO IDRICO INTEGRATO	RS 0,00 CP 0,00 CS 0,00	PR 0,00 PC 0,00 TP 0,00
0905	PROGRAMMA	05	AREE PROTETTE, PARCHI NATURALI, PROTEZIONE NATU		
	TITOLO 1		SPESE CORRENTI	RS 0,00 CP 0,00 CS 0,00	PR 0,00 PC 0,00 TP 0,00
	TITOLO 2		SPESE IN CONTO CAPITALE	RS 0,00 CP 0,00 CS 0,00	PR 0,00 PC 0,00 TP 0,00
	TITOLO 3		SPESE PER INCREMENTO ATTIVITA' FINANZIARIE	RS 0,00 CP 0,00 CS 0,00	PR 0,00 PC 0,00 TP 0,00
	TITOLO 4		RIMBORSO PRESTITI	RS 0,00 CP 0,00 CS 0,00	PR 0,00 PC 0,00 TP 0,00
	TOTALE PROGRAMMA	05	AREE PROTETTE, PARCHI NATURALI, PROTEZIONE NATU	RS 0,00 CP 0,00 CS 0,00	PR 0,00 PC 0,00 TP 0,00
0906	PROGRAMMA	06	TUTELA E VALORIZZAZIONE DELLE RISORSE IDRICHE		
	TITOLO 1		SPESE CORRENTI	RS 0,00 CP 0,00 CS 0,00	PR 0,00 PC 0,00 TP 0,00
	TITOLO 2		SPESE IN CONTO CAPITALE	RS 0,00 CP 0,00 CS 0,00	PR 0,00 PC 0,00 TP 0,00
	TITOLO 3		SPESE PER INCREMENTO ATTIVITA' FINANZIARIE	RS 0,00 CP 0,00 CS 0,00	PR 0,00 PC 0,00 TP 0,00

RENDICONTO DEL TESORIERE
(A PARTIRE DAL RENDICONTO PER L'ESERCIZIO 2017)

MISSIONE, PROGRAMMA, TITOLO			DENOMINAZIONE	RESIDUI PASSIVI AL 01.01.2017 (RS)	PAGAMENTI IN C/RESIDUI (PR)
			PREVISIONI DEFINITIVE DI COMPETENZA (CP)	PAGAMENTI IN C/COMPETENZA (PC)	
			PREVISIONI DEFINITIVE DI CASSA (CP)	TOTALE PAGAMENTI (TP)	
	TITOLO 4		RIMBORSO PRESTITI	RS 0,00 CP 0,00 CS 0,00	PR 0,00 PC 0,00 TP 0,00
	TOTALE PROGRAMMA	06	TUTELA E VALORIZZAZIONE DELLE RISORSE IDRICHE	RS 0,00 CP 0,00 CS 0,00	PR 0,00 PC 0,00 TP 0,00
0907	PROGRAMMA	07	SVILUPPO SOSTENIBILE TERRITORIO MONTANO PICCOLI		
	TITOLO 1		SPESE CORRENTI	RS 0,00 CP 0,00 CS 0,00	PR 0,00 PC 0,00 TP 0,00
	TITOLO 2		SPESE IN CONTO CAPITALE	RS 0,00 CP 0,00 CS 0,00	PR 0,00 PC 0,00 TP 0,00
	TITOLO 3		SPESE PER INCREMENTO ATTIVITA' FINANZIARIE	RS 0,00 CP 0,00 CS 0,00	PR 0,00 PC 0,00 TP 0,00
	TITOLO 4		RIMBORSO PRESTITI	RS 0,00 CP 0,00 CS 0,00	PR 0,00 PC 0,00 TP 0,00
	TOTALE PROGRAMMA	07	SVILUPPO SOSTENIBILE TERRITORIO MONTANO PICCOLI	RS 0,00 CP 0,00 CS 0,00	PR 0,00 PC 0,00 TP 0,00
0908	PROGRAMMA	08	QUALITA' DELL'ARIA E RIDUZIONE DELL'INQUINAMENT		
	TITOLO 1		SPESE CORRENTI	RS 0,00 CP 0,00 CS 0,00	PR 0,00 PC 0,00 TP 0,00
	TITOLO 2		SPESE IN CONTO CAPITALE	RS 0,00 CP 0,00 CS 0,00	PR 0,00 PC 0,00 TP 0,00
	TITOLO 3		SPESE PER INCREMENTO ATTIVITA' FINANZIARIE	RS 0,00 CP 0,00 CS 0,00	PR 0,00 PC 0,00 TP 0,00

RENDICONTO DEL TESORIERE
(A PARTIRE DAL RENDICONTO PER L'ESERCIZIO 2017)

MISSIONE, PROGRAMMA, TITOLO			DENOMINAZIONE	RESIDUI PASSIVI AL 01.01.2017 (RS)	PAGAMENTI IN C/RESIDUI (PR)
			PREVISIONI DEFINITIVE DI COMPETENZA (CP)	PAGAMENTI IN C/COMPETENZA (PC)	TOTALE PAGAMENTI (TP)
			PREVISIONI DEFINITIVE DI CASSA (CP)		
TITOLO 4			RIMBORSO PRESTITI	RS 0,00 CP 0,00 CS 0,00	PR 0,00 PC 0,00 TP 0,00
TOTALE PROGRAMMA	08		QUALITA' DELL'ARIA E RIDUZIONE DELL'INQUINAMENT	RS 0,00 CP 0,00 CS 0,00	PR 0,00 PC 0,00 TP 0,00
0909	PROGRAMMA	09	POLITICA REGIONALE UNITARIA PER LO SVILUPPO SOS		
TITOLO 1			SPESE CORRENTI	RS 0,00 CP 0,00 CS 0,00	PR 0,00 PC 0,00 TP 0,00
TITOLO 2			SPESE IN CONTO CAPITALE	RS 0,00 CP 0,00 CS 0,00	PR 0,00 PC 0,00 TP 0,00
TITOLO 3			SPESE PER INCREMENTO ATTIVITA' FINANZIARIE	RS 0,00 CP 0,00 CS 0,00	PR 0,00 PC 0,00 TP 0,00
TITOLO 4			RIMBORSO PRESTITI	RS 0,00 CP 0,00 CS 0,00	PR 0,00 PC 0,00 TP 0,00
TOTALE PROGRAMMA	09		POLITICA REGIONALE UNITARIA PER LO SVILUPPO SOS	RS 0,00 CP 0,00 CS 0,00	PR 0,00 PC 0,00 TP 0,00
TOTALE MISSIONE 09			SVILUPPO SOSTENIBILE E TUTELA DEL TERRITORIO E	RS 0,00 CP 0,00 CS 0,00	PR 0,00 PC 0,00 TP 0,00
MISSIONE	10		TRASPORTI E DIRITTO ALLA MOBILITA'		
1001	PROGRAMMA	01	TRASPORTO FERROVIARIO		
TITOLO 1			SPESE CORRENTI	RS 0,00 CP 0,00 CS 0,00	PR 0,00 PC 0,00 TP 0,00

RENDICONTO DEL TESORIERE
(A PARTIRE DAL RENDICONTO PER L'ESERCIZIO 2017)

MISSIONE, PROGRAMMA, TITOLO				DENOMINAZIONE		RESIDUI PASSIVI AL 01.01.2017 (RS)	PAGAMENTI IN C/RESIDUI (PR)	
				PREVISIONI DEFINITIVE DI COMPETENZA (CP)	PAGAMENTI IN C/COMPETENZA (PC)	PREVISIONI DEFINITIVE DI CASSA (CP)	TOTALE PAGAMENTI (TP)	
TITOLO 2				SPESE IN CONTO CAPITALE	RS	0,00	PR	0,00
					CP	0,00	PC	0,00
					CS	0,00	TP	0,00
TITOLO 3				SPESE PER INCREMENTO ATTIVITA' FINANZIARIE	RS	0,00	PR	0,00
					CP	0,00	PC	0,00
					CS	0,00	TP	0,00
TITOLO 4				RIMBORSO PRESTITI	RS	0,00	PR	0,00
					CP	0,00	PC	0,00
					CS	0,00	TP	0,00
TOTALE PROGRAMMA 01				TRASPORTO FERROVIARIO	RS	0,00	PR	0,00
					CP	0,00	PC	0,00
					CS	0,00	TP	0,00
1002 PROGRAMMA 02				TRASPORTO PUBBLICO LOCALE				
TITOLO 1				SPESE CORRENTI	RS	0,00	PR	0,00
					CP	0,00	PC	0,00
					CS	0,00	TP	0,00
TITOLO 2				SPESE IN CONTO CAPITALE	RS	0,00	PR	0,00
					CP	0,00	PC	0,00
					CS	0,00	TP	0,00
TITOLO 3				SPESE PER INCREMENTO ATTIVITA' FINANZIARIE	RS	0,00	PR	0,00
					CP	0,00	PC	0,00
					CS	0,00	TP	0,00
TITOLO 4				RIMBORSO PRESTITI	RS	0,00	PR	0,00
					CP	0,00	PC	0,00
					CS	0,00	TP	0,00
TOTALE PROGRAMMA 02				TRASPORTO PUBBLICO LOCALE	RS	0,00	PR	0,00
					CP	0,00	PC	0,00
					CS	0,00	TP	0,00
1003 PROGRAMMA 03				TRASPORTO PER VIE D'ACQUA				
TITOLO 1				SPESE CORRENTI	RS	0,00	PR	0,00
					CP	0,00	PC	0,00
					CS	0,00	TP	0,00

RENDICONTO DEL TESORIERE
(A PARTIRE DAL RENDICONTO PER L'ESERCIZIO 2017)

MISSIONE, PROGRAMMA, TITOLO				DENOMINAZIONE		RESIDUI PASSIVI AL 01.01.2017 (RS)		PAGAMENTI IN C/RESIDUI (PR)	
				PREVISIONI DEFINITIVE DI COMPETENZA (CP)		PREVISIONI DEFINITIVE DI CASSA (CP)		PAGAMENTI IN C/COMPETENZA (PC)	
								TOTALE PAGAMENTI (TP)	
TITOLO 2				SPESE IN CONTO CAPITALE		RS	0,00	PR	0,00
						CP	0,00	PC	0,00
						CS	0,00	TP	0,00
TITOLO 3				SPESE PER INCREMENTO ATTIVITA' FINANZIARIE		RS	0,00	PR	0,00
						CP	0,00	PC	0,00
						CS	0,00	TP	0,00
TITOLO 4				RIMBORSO PRESTITI		RS	0,00	PR	0,00
						CP	0,00	PC	0,00
						CS	0,00	TP	0,00
TOTALE PROGRAMMA 03				TRASPORTO PER VIE D'ACQUA		RS	0,00	PR	0,00
						CP	0,00	PC	0,00
						CS	0,00	TP	0,00
1004 PROGRAMMA 04				ALTRE MODALITA' DI TRASPORTO					
TITOLO 1				SPESE CORRENTI		RS	0,00	PR	0,00
						CP	0,00	PC	0,00
						CS	0,00	TP	0,00
TITOLO 2				SPESE IN CONTO CAPITALE		RS	0,00	PR	0,00
						CP	0,00	PC	0,00
						CS	0,00	TP	0,00
TITOLO 3				SPESE PER INCREMENTO ATTIVITA' FINANZIARIE		RS	0,00	PR	0,00
						CP	0,00	PC	0,00
						CS	0,00	TP	0,00
TITOLO 4				RIMBORSO PRESTITI		RS	0,00	PR	0,00
						CP	0,00	PC	0,00
						CS	0,00	TP	0,00
TOTALE PROGRAMMA 04				ALTRE MODALITA' DI TRASPORTO		RS	0,00	PR	0,00
						CP	0,00	PC	0,00
						CS	0,00	TP	0,00
1005 PROGRAMMA 05				VIABILITA' E INFRASTRUTTURE STRADALI					
TITOLO 1				SPESE CORRENTI		RS	0,00	PR	0,00
						CP	0,00	PC	0,00
						CS	0,00	TP	0,00

RENDICONTO DEL TESORIERE
(A PARTIRE DAL RENDICONTO PER L'ESERCIZIO 2017)

MISSIONE, PROGRAMMA, TITOLO			DENOMINAZIONE	RESIDUI PASSIVI AL 01.01.2017 (RS)	PAGAMENTI IN C/RESIDUI (PR)
			PREVISIONI DEFINITIVE DI COMPETENZA (CP)	PAGAMENTI IN C/COMPETENZA (PC)	
			PREVISIONI DEFINITIVE DI CASSA (CP)	TOTALE PAGAMENTI (TP)	
TITOLO 2			SPESE IN CONTO CAPITALE	RS 0,00 CP 0,00 CS 0,00	PR 0,00 PC 0,00 TP 0,00
TITOLO 3			SPESE PER INCREMENTO ATTIVITA' FINANZIARIE	RS 0,00 CP 0,00 CS 0,00	PR 0,00 PC 0,00 TP 0,00
TITOLO 4			RIMBORSO PRESTITI	RS 0,00 CP 0,00 CS 0,00	PR 0,00 PC 0,00 TP 0,00
TOTALE PROGRAMMA 05			VIABILITA' E INFRASTRUTTURE STRADALI	RS 0,00 CP 0,00 CS 0,00	PR 0,00 PC 0,00 TP 0,00
1006 PROGRAMMA 06			POLITICA REGIONALE UNITARIA PER I TRASPORTI E I		
TITOLO 1			SPESE CORRENTI	RS 0,00 CP 0,00 CS 0,00	PR 0,00 PC 0,00 TP 0,00
TITOLO 2			SPESE IN CONTO CAPITALE	RS 0,00 CP 0,00 CS 0,00	PR 0,00 PC 0,00 TP 0,00
TITOLO 3			SPESE PER INCREMENTO ATTIVITA' FINANZIARIE	RS 0,00 CP 0,00 CS 0,00	PR 0,00 PC 0,00 TP 0,00
TITOLO 4			RIMBORSO PRESTITI	RS 0,00 CP 0,00 CS 0,00	PR 0,00 PC 0,00 TP 0,00
TOTALE PROGRAMMA 06			POLITICA REGIONALE UNITARIA PER I TRASPORTI E I	RS 0,00 CP 0,00 CS 0,00	PR 0,00 PC 0,00 TP 0,00
TOTALE MISSIONE 10			TRASPORTI E DIRITTO ALLA MOBILITA'	RS 0,00 CP 0,00 CS 0,00	PR 0,00 PC 0,00 TP 0,00

RENDICONTO DEL TESORIERE
(A PARTIRE DAL RENDICONTO PER L'ESERCIZIO 2017)

MISSIONE, PROGRAMMA, TITOLO			DENOMINAZIONE	RESIDUI PASSIVI AL 01.01.2017 (RS)	PAGAMENTI IN C/RESIDUI (PR)
			PREVISIONI DEFINITIVE DI COMPETENZA (CP)	PAGAMENTI IN C/COMPETENZA (PC)	
			PREVISIONI DEFINITIVE DI CASSA (CP)	TOTALE PAGAMENTI (TP)	
MISSIONE	11		SOCCORSO CIVILE		
1101	PROGRAMMA	01	SISTEMA DI PROTEZIONE CIVILE		
	TITOLO 1		SPESE CORRENTI	RS 0,00 CP 0,00 CS 0,00	PR 0,00 PC 0,00 TP 0,00
	TITOLO 2		SPESE IN CONTO CAPITALE	RS 0,00 CP 0,00 CS 0,00	PR 0,00 PC 0,00 TP 0,00
	TITOLO 3		SPESE PER INCREMENTO ATTIVITA' FINANZIARIE	RS 0,00 CP 0,00 CS 0,00	PR 0,00 PC 0,00 TP 0,00
	TITOLO 4		RIMBORSO PRESTITI	RS 0,00 CP 0,00 CS 0,00	PR 0,00 PC 0,00 TP 0,00
	TOTALE PROGRAMMA	01	SISTEMA DI PROTEZIONE CIVILE	RS 0,00 CP 0,00 CS 0,00	PR 0,00 PC 0,00 TP 0,00
1102	PROGRAMMA	02	INTERVENTI A SEGUITO DI CALAMITA' NATURALI		
	TITOLO 1		SPESE CORRENTI	RS 0,00 CP 0,00 CS 0,00	PR 0,00 PC 0,00 TP 0,00
	TITOLO 2		SPESE IN CONTO CAPITALE	RS 0,00 CP 0,00 CS 0,00	PR 0,00 PC 0,00 TP 0,00
	TITOLO 3		SPESE PER INCREMENTO ATTIVITA' FINANZIARIE	RS 0,00 CP 0,00 CS 0,00	PR 0,00 PC 0,00 TP 0,00
	TITOLO 4		RIMBORSO PRESTITI	RS 0,00 CP 0,00 CS 0,00	PR 0,00 PC 0,00 TP 0,00

RENDICONTO DEL TESORIERE
(A PARTIRE DAL RENDICONTO PER L'ESERCIZIO 2017)

MISSIONE, PROGRAMMA, TITOLO		DENOMINAZIONE		RESIDUI PASSIVI AL 01.01.2017 (RS)	PAGAMENTI IN C/RESIDUI (PR)
				PREVISIONI DEFINITIVE DI COMPETENZA (CP)	PAGAMENTI IN C/COMPETENZA (PC)
				PREVISIONI DEFINITIVE DI CASSA (CP)	TOTALE PAGAMENTI (TP)
TOTALE PROGRAMMA	02	INTERVENTI A SEGUITO DI CALAMITA' NATURALI	RS	0,00	PR 0,00
			CP	0,00	PC 0,00
			CS	0,00	TP 0,00
1103	PROGRAMMA 03	POLITICA REGIONALE UNITARIA PER IL SOCCORSO E L			
	TITOLO 1	SPESE CORRENTI	RS	0,00	PR 0,00
			CP	0,00	PC 0,00
			CS	0,00	TP 0,00
	TITOLO 2	SPESE IN CONTO CAPITALE	RS	0,00	PR 0,00
			CP	0,00	PC 0,00
			CS	0,00	TP 0,00
	TITOLO 3	SPESE PER INCREMENTO ATTIVITA' FINANZIARIE	RS	0,00	PR 0,00
			CP	0,00	PC 0,00
			CS	0,00	TP 0,00
	TITOLO 4	RIMBORSO PRESTITI	RS	0,00	PR 0,00
			CP	0,00	PC 0,00
			CS	0,00	TP 0,00
TOTALE PROGRAMMA	03	POLITICA REGIONALE UNITARIA PER IL SOCCORSO E L	RS	0,00	PR 0,00
			CP	0,00	PC 0,00
			CS	0,00	TP 0,00
TOTALE MISSIONE 11		SOCCORSO CIVILE	RS	0,00	PR 0,00
			CP	0,00	PC 0,00
			CS	0,00	TP 0,00
MISSIONE	12	DIRITTI SOCIALI, POLITICHE SOCIALI E FAMIGLIA			
1201	PROGRAMMA 01	INTERVENTI PER L'INFANZIA E I MINORI E PER ASIL			
	TITOLO 1	SPESE CORRENTI	RS	0,00	PR 0,00
			CP	0,00	PC 0,00
			CS	0,00	TP 0,00
	TITOLO 2	SPESE IN CONTO CAPITALE	RS	0,00	PR 0,00
			CP	0,00	PC 0,00
			CS	0,00	TP 0,00

RENDICONTO DEL TESORIERE
(A PARTIRE DAL RENDICONTO PER L'ESERCIZIO 2017)

MISSIONE, PROGRAMMA, TITOLO		DENOMINAZIONE	RESIDUI PASSIVI AL 01.01.2017 (RS)	PAGAMENTI IN C/RESIDUI (PR)
			PREVISIONI DEFINITIVE DI COMPETENZA (CP)	PAGAMENTI IN C/COMPETENZA (PC)
			PREVISIONI DEFINITIVE DI CASSA (CP)	TOTALE PAGAMENTI (TP)
I	TITOLO 3	SPESE PER INCREMENTO ATTIVITA' FINANZIARIE	RS 0,00	PR 0,00
I			CP 0,00	PC 0,00
I			CS 0,00	TP 0,00
I	TITOLO 4	RIMBORSO PRESTITI	RS 0,00	PR 0,00
I			CP 0,00	PC 0,00
I			CS 0,00	TP 0,00
I	TOTALE PROGRAMMA	01 INTERVENTI PER L'INFANZIA E I MINORI E PER ASIL	RS 0,00	PR 0,00
I			CP 0,00	PC 0,00
I			CS 0,00	TP 0,00
I	1202 PROGRAMMA	02 INTERVENTI PER LA DISABILIT		
I	TITOLO 1	SPESE CORRENTI	RS 0,00	PR 0,00
I			CP 0,00	PC 0,00
I			CS 0,00	TP 0,00
I	TITOLO 2	SPESE IN CONTO CAPITALE	RS 0,00	PR 0,00
I			CP 0,00	PC 0,00
I			CS 0,00	TP 0,00
I	TITOLO 3	SPESE PER INCREMENTO ATTIVITA' FINANZIARIE	RS 0,00	PR 0,00
I			CP 0,00	PC 0,00
I			CS 0,00	TP 0,00
I	TITOLO 4	RIMBORSO PRESTITI	RS 0,00	PR 0,00
I			CP 0,00	PC 0,00
I			CS 0,00	TP 0,00
I	TOTALE PROGRAMMA	02 INTERVENTI PER LA DISABILIT	RS 0,00	PR 0,00
I			CP 0,00	PC 0,00
I			CS 0,00	TP 0,00
I	1203 PROGRAMMA	03 INTERVENTI PER GLI ANZIANI		
I	TITOLO 1	SPESE CORRENTI	RS 0,00	PR 0,00
I			CP 0,00	PC 0,00
I			CS 0,00	TP 0,00
I	TITOLO 2	SPESE IN CONTO CAPITALE	RS 0,00	PR 0,00
I			CP 0,00	PC 0,00
I			CS 0,00	TP 0,00

RENDICONTO DEL TESORIERE
(A PARTIRE DAL RENDICONTO PER L'ESERCIZIO 2017)

MISSIONE, PROGRAMMA, TITOLO			DENOMINAZIONE	RESIDUI PASSIVI AL 01.01.2017 (RS)	PAGAMENTI IN C/RESIDUI (PR)
			PREVISIONI DEFINITIVE DI COMPETENZA (CP)	PAGAMENTI IN C/COMPETENZA (PC)	
			PREVISIONI DEFINITIVE DI CASSA (CP)	TOTALE PAGAMENTI (TP)	
I	TITOLO 3		SPESE PER INCREMENTO ATTIVITA' FINANZIARIE	RS 0,00	PR 0,00
I				CP 0,00	PC 0,00
I				CS 0,00	TP 0,00
I	TITOLO 4		RIMBORSO PRESTITI	RS 0,00	PR 0,00
I				CP 0,00	PC 0,00
I				CS 0,00	TP 0,00
I	TOTALE PROGRAMMA	03	INTERVENTI PER GLI ANZIANI	RS 0,00	PR 0,00
I				CP 0,00	PC 0,00
I				CS 0,00	TP 0,00
I	1204	PROGRAMMA	04	INTERVENTI PER SOGGETTI A RISCHIO DI ESCLUSIONE	
I		TITOLO 1	SPESE CORRENTI	RS 0,00	PR 0,00
I				CP 0,00	PC 0,00
I				CS 0,00	TP 0,00
I		TITOLO 2	SPESE IN CONTO CAPITALE	RS 0,00	PR 0,00
I				CP 0,00	PC 0,00
I				CS 0,00	TP 0,00
I		TITOLO 3	SPESE PER INCREMENTO ATTIVITA' FINANZIARIE	RS 0,00	PR 0,00
I				CP 0,00	PC 0,00
I				CS 0,00	TP 0,00
I		TITOLO 4	RIMBORSO PRESTITI	RS 0,00	PR 0,00
I				CP 0,00	PC 0,00
I				CS 0,00	TP 0,00
I	TOTALE PROGRAMMA	04	INTERVENTI PER SOGGETTI A RISCHIO DI ESCLUSIONE	RS 0,00	PR 0,00
I				CP 0,00	PC 0,00
I				CS 0,00	TP 0,00
I	1205	PROGRAMMA	05	INTERVENTI PER LE FAMIGLIE	
I		TITOLO 1	SPESE CORRENTI	RS 0,00	PR 0,00
I				CP 0,00	PC 0,00
I				CS 0,00	TP 0,00
I		TITOLO 2	SPESE IN CONTO CAPITALE	RS 0,00	PR 0,00
I				CP 0,00	PC 0,00
I				CS 0,00	TP 0,00

RENDICONTO DEL TESORIERE
(A PARTIRE DAL RENDICONTO PER L'ESERCIZIO 2017)

MISSIONE, PROGRAMMA, TITOLO				DENOMINAZIONE		RESIDUI PASSIVI AL 01.01.2017 (RS)	PAGAMENTI IN C/RESIDUI (PR)	
				PREVISIONI DEFINITIVE DI COMPETENZA (CP)	PAGAMENTI IN C/COMPETENZA (PC)	PREVISIONI DEFINITIVE DI CASSA (CP)	TOTALE PAGAMENTI (TP)	
TITOLO 3				SPESE PER INCREMENTO ATTIVITA' FINANZIARIE	RS	0,00	PR	0,00
					CP	0,00	PC	0,00
					CS	0,00	TP	0,00
TITOLO 4				RIMBORSO PRESTITI	RS	0,00	PR	0,00
					CP	0,00	PC	0,00
					CS	0,00	TP	0,00
TOTALE PROGRAMMA 05				INTERVENTI PER LE FAMIGLIE	RS	0,00	PR	0,00
					CP	0,00	PC	0,00
					CS	0,00	TP	0,00
1206	PROGRAMMA	06	INTERVENTI PER IL DIRITTO ALLA CASA					
TITOLO 1				SPESE CORRENTI	RS	0,00	PR	0,00
					CP	0,00	PC	0,00
					CS	0,00	TP	0,00
TITOLO 2				SPESE IN CONTO CAPITALE	RS	0,00	PR	0,00
					CP	0,00	PC	0,00
					CS	0,00	TP	0,00
TITOLO 3				SPESE PER INCREMENTO ATTIVITA' FINANZIARIE	RS	0,00	PR	0,00
					CP	0,00	PC	0,00
					CS	0,00	TP	0,00
TITOLO 4				RIMBORSO PRESTITI	RS	0,00	PR	0,00
					CP	0,00	PC	0,00
					CS	0,00	TP	0,00
TOTALE PROGRAMMA 06				INTERVENTI PER IL DIRITTO ALLA CASA	RS	0,00	PR	0,00
					CP	0,00	PC	0,00
					CS	0,00	TP	0,00
1207	PROGRAMMA	07	PROGRAMMAZIONE E GOVERNO DELLA RETE DEI SERVIZI					
TITOLO 1				SPESE CORRENTI	RS	0,00	PR	0,00
					CP	0,00	PC	0,00
					CS	0,00	TP	0,00
TITOLO 2				SPESE IN CONTO CAPITALE	RS	0,00	PR	0,00
					CP	0,00	PC	0,00
					CS	0,00	TP	0,00

RENDICONTO DEL TESORIERE
(A PARTIRE DAL RENDICONTO PER L'ESERCIZIO 2017)

MISSIONE, PROGRAMMA, TITOLO			DENOMINAZIONE	RESIDUI PASSIVI AL 01.01.2017 (RS)	PAGAMENTI IN C/RESIDUI (PR)
			PREVISIONI DEFINITIVE DI COMPETENZA (CP)	PAGAMENTI IN C/COMPETENZA (PC)	
			PREVISIONI DEFINITIVE DI CASSA (CP)	TOTALE PAGAMENTI (TP)	
TITOLO 3			SPESE PER INCREMENTO ATTIVITA' FINANZIARIE	RS 0,00 CP 0,00 CS 0,00	PR 0,00 PC 0,00 TP 0,00
TITOLO 4			RIMBORSO PRESTITI	RS 0,00 CP 0,00 CS 0,00	PR 0,00 PC 0,00 TP 0,00
TOTALE PROGRAMMA 07			PROGRAMMAZIONE E GOVERNO DELLA RETE DEI SERVIZI	RS 0,00 CP 0,00 CS 0,00	PR 0,00 PC 0,00 TP 0,00
1208	PROGRAMMA	08	COOPERAZIONE E ASSOCIAZIONISMO		
TITOLO 1			SPESE CORRENTI	RS 0,00 CP 0,00 CS 0,00	PR 0,00 PC 0,00 TP 0,00
TITOLO 2			SPESE IN CONTO CAPITALE	RS 0,00 CP 0,00 CS 0,00	PR 0,00 PC 0,00 TP 0,00
TITOLO 3			SPESE PER INCREMENTO ATTIVITA' FINANZIARIE	RS 0,00 CP 0,00 CS 0,00	PR 0,00 PC 0,00 TP 0,00
TITOLO 4			RIMBORSO PRESTITI	RS 0,00 CP 0,00 CS 0,00	PR 0,00 PC 0,00 TP 0,00
TOTALE PROGRAMMA 08			COOPERAZIONE E ASSOCIAZIONISMO	RS 0,00 CP 0,00 CS 0,00	PR 0,00 PC 0,00 TP 0,00
1209	PROGRAMMA	09	SERVIZIO NECROSCOPICO E CIMITERIALE		
TITOLO 1			SPESE CORRENTI	RS 0,00 CP 0,00 CS 0,00	PR 0,00 PC 0,00 TP 0,00
TITOLO 2			SPESE IN CONTO CAPITALE	RS 0,00 CP 0,00 CS 0,00	PR 0,00 PC 0,00 TP 0,00

RENDICONTO DEL TESORIERE
(A PARTIRE DAL RENDICONTO PER L'ESERCIZIO 2017)

MISSIONE, PROGRAMMA, TITOLO			DENOMINAZIONE	RESIDUI PASSIVI AL 01.01.2017 (RS)	PAGAMENTI IN C/RESIDUI (PR)
			PREVISIONI DEFINITIVE DI COMPETENZA (CP)	PAGAMENTI IN C/COMPETENZA (PC)	
			PREVISIONI DEFINITIVE DI CASSA (CP)	TOTALE PAGAMENTI (TP)	
I	TITOLO 3		SPESE PER INCREMENTO ATTIVITA' FINANZIARIE	RS 0,00	PR 0,00
I				CP 0,00	PC 0,00
I				CS 0,00	TP 0,00
I	TITOLO 4		RIMBORSO PRESTITI	RS 0,00	PR 0,00
I				CP 0,00	PC 0,00
I				CS 0,00	TP 0,00
I	TOTALE PROGRAMMA	09	SERVIZIO NECROSCOPICO E CIMITERIALE	RS 0,00	PR 0,00
I				CP 0,00	PC 0,00
I				CS 0,00	TP 0,00
I	1210	PROGRAMMA	10	POLITICA REGIONALE UNITARIA PER I DIRITTI SOCIA	
I		TITOLO 1	SPESE CORRENTI	RS 0,00	PR 0,00
I				CP 0,00	PC 0,00
I				CS 0,00	TP 0,00
I		TITOLO 2	SPESE IN CONTO CAPITALE	RS 0,00	PR 0,00
I				CP 0,00	PC 0,00
I				CS 0,00	TP 0,00
I		TITOLO 3	SPESE PER INCREMENTO ATTIVITA' FINANZIARIE	RS 0,00	PR 0,00
I				CP 0,00	PC 0,00
I				CS 0,00	TP 0,00
I		TITOLO 4	RIMBORSO PRESTITI	RS 0,00	PR 0,00
I				CP 0,00	PC 0,00
I				CS 0,00	TP 0,00
I	TOTALE PROGRAMMA	10	POLITICA REGIONALE UNITARIA PER I DIRITTI SOCIA	RS 0,00	PR 0,00
I				CP 0,00	PC 0,00
I				CS 0,00	TP 0,00
I	TOTALE MISSIONE 12		DIRITTI SOCIALI, POLITICHE SOCIALI E FAMIGLIA	RS 0,00	PR 0,00
I				CP 0,00	PC 0,00
I				CS 0,00	TP 0,00
I	MISSIONE	13	TUTELA DELLA SALUTE		
I	1301	PROGRAMMA	01	SERVIZIO SANITARIO REGIONALE - FINANZIAMENTO OR	

RENDICONTO DEL TESORIERE
(A PARTIRE DAL RENDICONTO PER L'ESERCIZIO 2017)

MISSIONE, PROGRAMMA, TITOLO			DENOMINAZIONE	RESIDUI PASSIVI AL 01.01.2017 (RS)	PAGAMENTI IN C/RESIDUI (PR)
			PREVISIONI DEFINITIVE DI COMPETENZA (CP)	PAGAMENTI IN C/COMPETENZA (PC)	
			PREVISIONI DEFINITIVE DI CASSA (CP)	TOTALE PAGAMENTI (TP)	
TITOLO 1			SPESE CORRENTI	RS 0,00 CP 0,00 CS 0,00	PR 0,00 PC 0,00 TP 0,00
TITOLO 2			SPESE IN CONTO CAPITALE	RS 0,00 CP 0,00 CS 0,00	PR 0,00 PC 0,00 TP 0,00
TITOLO 3			SPESE PER INCREMENTO ATTIVITA' FINANZIARIE	RS 0,00 CP 0,00 CS 0,00	PR 0,00 PC 0,00 TP 0,00
TITOLO 4			RIMBORSO PRESTITI	RS 0,00 CP 0,00 CS 0,00	PR 0,00 PC 0,00 TP 0,00
TOTALE PROGRAMMA	01		SERVIZIO SANITARIO REGIONALE - FINANZIAMENTO OR	RS 0,00 CP 0,00 CS 0,00	PR 0,00 PC 0,00 TP 0,00
1302	PROGRAMMA	02	SERVIZIO SANITARIO REGIONALE - FINANZIAMENTO AG		
TITOLO 1			SPESE CORRENTI	RS 0,00 CP 0,00 CS 0,00	PR 0,00 PC 0,00 TP 0,00
TITOLO 2			SPESE IN CONTO CAPITALE	RS 0,00 CP 0,00 CS 0,00	PR 0,00 PC 0,00 TP 0,00
TITOLO 3			SPESE PER INCREMENTO ATTIVITA' FINANZIARIE	RS 0,00 CP 0,00 CS 0,00	PR 0,00 PC 0,00 TP 0,00
TITOLO 4			RIMBORSO PRESTITI	RS 0,00 CP 0,00 CS 0,00	PR 0,00 PC 0,00 TP 0,00
TOTALE PROGRAMMA	02		SERVIZIO SANITARIO REGIONALE - FINANZIAMENTO AG	RS 0,00 CP 0,00 CS 0,00	PR 0,00 PC 0,00 TP 0,00
1303	PROGRAMMA	03	SERVIZIO SANITARIO REGIONALE - FINANZIAMENTO AG		

RENDICONTO DEL TESORIERE
(A PARTIRE DAL RENDICONTO PER L'ESERCIZIO 2017)

MISSIONE, PROGRAMMA, TITOLO			DENOMINAZIONE	RESIDUI PASSIVI AL 01.01.2017 (RS)	PAGAMENTI IN C/RESIDUI (PR)
			PREVISIONI DEFINITIVE DI COMPETENZA (CP)	PAGAMENTI IN C/COMPETENZA (PC)	
			PREVISIONI DEFINITIVE DI CASSA (CP)	TOTALE PAGAMENTI (TP)	
TITOLO 1			SPESE CORRENTI	RS 0,00 CP 0,00 CS 0,00	PR 0,00 PC 0,00 TP 0,00
TITOLO 2			SPESE IN CONTO CAPITALE	RS 0,00 CP 0,00 CS 0,00	PR 0,00 PC 0,00 TP 0,00
TITOLO 3			SPESE PER INCREMENTO ATTIVITA' FINANZIARIE	RS 0,00 CP 0,00 CS 0,00	PR 0,00 PC 0,00 TP 0,00
TITOLO 4			RIMBORSO PRESTITI	RS 0,00 CP 0,00 CS 0,00	PR 0,00 PC 0,00 TP 0,00
TOTALE PROGRAMMA	03		SERVIZIO SANITARIO REGIONALE - FINANZIAMENTO AG	RS 0,00 CP 0,00 CS 0,00	PR 0,00 PC 0,00 TP 0,00
1304	PROGRAMMA	04	SERVIZIO SANITARIO REGIONALE - RIPIANO DI DISAV		
TITOLO 1			SPESE CORRENTI	RS 0,00 CP 0,00 CS 0,00	PR 0,00 PC 0,00 TP 0,00
TITOLO 2			SPESE IN CONTO CAPITALE	RS 0,00 CP 0,00 CS 0,00	PR 0,00 PC 0,00 TP 0,00
TITOLO 3			SPESE PER INCREMENTO ATTIVITA' FINANZIARIE	RS 0,00 CP 0,00 CS 0,00	PR 0,00 PC 0,00 TP 0,00
TITOLO 4			RIMBORSO PRESTITI	RS 0,00 CP 0,00 CS 0,00	PR 0,00 PC 0,00 TP 0,00
TOTALE PROGRAMMA	04		SERVIZIO SANITARIO REGIONALE - RIPIANO DI DISAV	RS 0,00 CP 0,00 CS 0,00	PR 0,00 PC 0,00 TP 0,00
1305	PROGRAMMA	05	SERVIZIO SANITARIO REGIONALE - INVESTIMENTI SAN		

RENDICONTO DEL TESORIERE
(A PARTIRE DAL RENDICONTO PER L'ESERCIZIO 2017)

MISSIONE, PROGRAMMA, TITOLO			DENOMINAZIONE	RESIDUI PASSIVI AL 01.01.2017 (RS)	PAGAMENTI IN C/RESIDUI (PR)
			PREVISIONI DEFINITIVE DI COMPETENZA (CP)	PAGAMENTI IN C/COMPETENZA (PC)	
			PREVISIONI DEFINITIVE DI CASSA (CP)	TOTALE PAGAMENTI (TP)	
TITOLO 1			SPESE CORRENTI	RS 0,00 CP 0,00 CS 0,00	PR 0,00 PC 0,00 TP 0,00
TITOLO 2			SPESE IN CONTO CAPITALE	RS 0,00 CP 0,00 CS 0,00	PR 0,00 PC 0,00 TP 0,00
TITOLO 3			SPESE PER INCREMENTO ATTIVITA' FINANZIARIE	RS 0,00 CP 0,00 CS 0,00	PR 0,00 PC 0,00 TP 0,00
TITOLO 4			RIMBORSO PRESTITI	RS 0,00 CP 0,00 CS 0,00	PR 0,00 PC 0,00 TP 0,00
TOTALE PROGRAMMA	05		SERVIZIO SANITARIO REGIONALE - INVESTIMENTI SAN	RS 0,00 CP 0,00 CS 0,00	PR 0,00 PC 0,00 TP 0,00
1306	PROGRAMMA	06	SERVIZIO SANITARIO REGIONALE - RESTITUZIONE MAG		
TITOLO 1			SPESE CORRENTI	RS 0,00 CP 0,00 CS 0,00	PR 0,00 PC 0,00 TP 0,00
TITOLO 2			SPESE IN CONTO CAPITALE	RS 0,00 CP 0,00 CS 0,00	PR 0,00 PC 0,00 TP 0,00
TITOLO 3			SPESE PER INCREMENTO ATTIVITA' FINANZIARIE	RS 0,00 CP 0,00 CS 0,00	PR 0,00 PC 0,00 TP 0,00
TITOLO 4			RIMBORSO PRESTITI	RS 0,00 CP 0,00 CS 0,00	PR 0,00 PC 0,00 TP 0,00
TOTALE PROGRAMMA	06		SERVIZIO SANITARIO REGIONALE - RESTITUZIONE MAG	RS 0,00 CP 0,00 CS 0,00	PR 0,00 PC 0,00 TP 0,00
1307	PROGRAMMA	07	ULTERIORI SPESE IN MATERIA SANITARIA		

RENDICONTO DEL TESORIERE
(A PARTIRE DAL RENDICONTO PER L'ESERCIZIO 2017)

MISSIONE, PROGRAMMA, TITOLO			DENOMINAZIONE	RESIDUI PASSIVI AL 01.01.2017 (RS)	PAGAMENTI IN C/RESIDUI (PR)
			PREVISIONI DEFINITIVE DI COMPETENZA (CP)	PAGAMENTI IN C/COMPETENZA (PC)	
			PREVISIONI DEFINITIVE DI CASSA (CP)	TOTALE PAGAMENTI (TP)	
TITOLO 1			SPESE CORRENTI	RS 0,00 CP 0,00 CS 0,00	PR 0,00 PC 0,00 TP 0,00
TITOLO 2			SPESE IN CONTO CAPITALE	RS 0,00 CP 0,00 CS 0,00	PR 0,00 PC 0,00 TP 0,00
TITOLO 3			SPESE PER INCREMENTO ATTIVITA' FINANZIARIE	RS 0,00 CP 0,00 CS 0,00	PR 0,00 PC 0,00 TP 0,00
TITOLO 4			RIMBORSO PRESTITI	RS 0,00 CP 0,00 CS 0,00	PR 0,00 PC 0,00 TP 0,00
TOTALE PROGRAMMA	07		ULTERIORI SPESE IN MATERIA SANITARIA	RS 0,00 CP 0,00 CS 0,00	PR 0,00 PC 0,00 TP 0,00
1308	PROGRAMMA	08	POLITICA REGIONALE UNITARIA PER LA TUTELA DELLA		
TITOLO 1			SPESE CORRENTI	RS 0,00 CP 0,00 CS 0,00	PR 0,00 PC 0,00 TP 0,00
TITOLO 2			SPESE IN CONTO CAPITALE	RS 0,00 CP 0,00 CS 0,00	PR 0,00 PC 0,00 TP 0,00
TITOLO 3			SPESE PER INCREMENTO ATTIVITA' FINANZIARIE	RS 0,00 CP 0,00 CS 0,00	PR 0,00 PC 0,00 TP 0,00
TITOLO 4			RIMBORSO PRESTITI	RS 0,00 CP 0,00 CS 0,00	PR 0,00 PC 0,00 TP 0,00
TOTALE PROGRAMMA	08		POLITICA REGIONALE UNITARIA PER LA TUTELA DELLA	RS 0,00 CP 0,00 CS 0,00	PR 0,00 PC 0,00 TP 0,00

RENDICONTO DEL TESORIERE
(A PARTIRE DAL RENDICONTO PER L'ESERCIZIO 2017)

				RESIDUI PASSIVI AL 01.01.2017 (RS)	PAGAMENTI IN C/RESIDUI (PR)	
MISSIONE, PROGRAMMA, TITOLO	DENOMINAZIONE			PREVISIONI DEFINITIVE DI COMPETENZA (CP)	PAGAMENTI IN C/COMPETENZA (PC)	
				PREVISIONI DEFINITIVE DI CASSA (CP)	TOTALE PAGAMENTI (TP)	
TOTALE MISSIONE 13	TUTELA DELLA SALUTE			RS 0,00 CP 0,00 CS 0,00	PR 0,00 PC 0,00 TP 0,00	I 0,00 I 0,00 I 0,00 I
MISSIONE	14	SVILUPPO ECONOMICO E COMPETITIVITA'				I
1401	PROGRAMMA	01	INDUSTRIA, PMI E ARTIGIANATO			I
	TITOLO 1	SPESE CORRENTI		RS 0,00 CP 0,00 CS 0,00	PR 0,00 PC 0,00 TP 0,00	I 0,00 I 0,00 I 0,00 I
	TITOLO 2	SPESE IN CONTO CAPITALE		RS 0,00 CP 0,00 CS 0,00	PR 0,00 PC 0,00 TP 0,00	I 0,00 I 0,00 I 0,00 I
	TITOLO 3	SPESE PER INCREMENTO ATTIVITA' FINANZIARIE		RS 0,00 CP 0,00 CS 0,00	PR 0,00 PC 0,00 TP 0,00	I 0,00 I 0,00 I 0,00 I
	TITOLO 4	RIMBORSO PRESTITI		RS 0,00 CP 0,00 CS 0,00	PR 0,00 PC 0,00 TP 0,00	I 0,00 I 0,00 I 0,00 I
TOTALE PROGRAMMA	01	INDUSTRIA, PMI E ARTIGIANATO		RS 0,00 CP 0,00 CS 0,00	PR 0,00 PC 0,00 TP 0,00	I 0,00 I 0,00 I 0,00 I
1402	PROGRAMMA	02	COMMERCIO - RETI DISTRIBUTIVE - TUTELA DEI CONS			I
	TITOLO 1	SPESE CORRENTI		RS 0,00 CP 0,00 CS 0,00	PR 0,00 PC 0,00 TP 0,00	I 0,00 I 0,00 I 0,00 I
	TITOLO 2	SPESE IN CONTO CAPITALE		RS 0,00 CP 0,00 CS 0,00	PR 0,00 PC 0,00 TP 0,00	I 0,00 I 0,00 I 0,00 I
	TITOLO 3	SPESE PER INCREMENTO ATTIVITA' FINANZIARIE		RS 0,00 CP 0,00 CS 0,00	PR 0,00 PC 0,00 TP 0,00	I 0,00 I 0,00 I 0,00 I

RENDICONTO DEL TESORIERE
(A PARTIRE DAL RENDICONTO PER L'ESERCIZIO 2017)

MISSIONE, PROGRAMMA, TITOLO			DENOMINAZIONE	RESIDUI PASSIVI AL 01.01.2017 (RS)	PAGAMENTI IN C/RESIDUI (PR)
			PREVISIONI DEFINITIVE DI COMPETENZA (CP)	PAGAMENTI IN C/COMPETENZA (PC)	
			PREVISIONI DEFINITIVE DI CASSA (CP)	TOTALE PAGAMENTI (TP)	
TITOLO 4			RIMBORSO PRESTITI	RS 0,00 CP 0,00 CS 0,00	PR 0,00 PC 0,00 TP 0,00
TOTALE PROGRAMMA 02			COMMERCIO - RETI DISTRIBUTIVE - TUTELA DEI CONS	RS 0,00 CP 0,00 CS 0,00	PR 0,00 PC 0,00 TP 0,00
1403 PROGRAMMA 03			RICERCA E INNOVAZIONE		
TITOLO 1			SPESE CORRENTI	RS 0,00 CP 0,00 CS 0,00	PR 0,00 PC 0,00 TP 0,00
TITOLO 2			SPESE IN CONTO CAPITALE	RS 0,00 CP 0,00 CS 0,00	PR 0,00 PC 0,00 TP 0,00
TITOLO 3			SPESE PER INCREMENTO ATTIVITA' FINANZIARIE	RS 0,00 CP 0,00 CS 0,00	PR 0,00 PC 0,00 TP 0,00
TITOLO 4			RIMBORSO PRESTITI	RS 0,00 CP 0,00 CS 0,00	PR 0,00 PC 0,00 TP 0,00
TOTALE PROGRAMMA 03			RICERCA E INNOVAZIONE	RS 0,00 CP 0,00 CS 0,00	PR 0,00 PC 0,00 TP 0,00
1404 PROGRAMMA 04			RETI E ALTRI SERVIZI DI PUBBLICA UTILITA'		
TITOLO 1			SPESE CORRENTI	RS 0,00 CP 0,00 CS 0,00	PR 0,00 PC 0,00 TP 0,00
TITOLO 2			SPESE IN CONTO CAPITALE	RS 0,00 CP 0,00 CS 0,00	PR 0,00 PC 0,00 TP 0,00
TITOLO 3			SPESE PER INCREMENTO ATTIVITA' FINANZIARIE	RS 0,00 CP 0,00 CS 0,00	PR 0,00 PC 0,00 TP 0,00

RENDICONTO DEL TESORIERE
(A PARTIRE DAL RENDICONTO PER L'ESERCIZIO 2017)

MISSIONE, PROGRAMMA, TITOLO			DENOMINAZIONE	RESIDUI PASSIVI AL 01.01.2017 (RS)	PAGAMENTI IN C/RESIDUI (PR)
			PREVISIONI DEFINITIVE DI COMPETENZA (CP)	PAGAMENTI IN C/COMPETENZA (PC)	
			PREVISIONI DEFINITIVE DI CASSA (CP)	TOTALE PAGAMENTI (TP)	
TITOLO 4			RIMBORSO PRESTITI	RS 0,00 CP 0,00 CS 0,00	PR 0,00 PC 0,00 TP 0,00
TOTALE PROGRAMMA	04		RETI E ALTRI SERVIZI DI PUBBLICA UTILITA'	RS 0,00 CP 0,00 CS 0,00	PR 0,00 PC 0,00 TP 0,00
1405	PROGRAMMA	05	POLITICA REGIONALE UNITARIA PER LO SVILUPPO ECO		
TITOLO 1			SPESE CORRENTI	RS 0,00 CP 0,00 CS 0,00	PR 0,00 PC 0,00 TP 0,00
TITOLO 2			SPESE IN CONTO CAPITALE	RS 0,00 CP 0,00 CS 0,00	PR 0,00 PC 0,00 TP 0,00
TITOLO 3			SPESE PER INCREMENTO ATTIVITA' FINANZIARIE	RS 0,00 CP 0,00 CS 0,00	PR 0,00 PC 0,00 TP 0,00
TITOLO 4			RIMBORSO PRESTITI	RS 0,00 CP 0,00 CS 0,00	PR 0,00 PC 0,00 TP 0,00
TOTALE PROGRAMMA	05		POLITICA REGIONALE UNITARIA PER LO SVILUPPO ECO	RS 0,00 CP 0,00 CS 0,00	PR 0,00 PC 0,00 TP 0,00
TOTALE MISSIONE 14			SVILUPPO ECONOMICO E COMPETITIVITA'	RS 0,00 CP 0,00 CS 0,00	PR 0,00 PC 0,00 TP 0,00
MISSIONE	15		POLITICHE PER IL LAVORO E LA FORMAZIONE PROFESS		
1501	PROGRAMMA	01	SERVIZI PER LO SVILUPPO DEL MERCATO DEL LAVORO		
TITOLO 1			SPESE CORRENTI	RS 0,00 CP 0,00 CS 0,00	PR 0,00 PC 0,00 TP 0,00

RENDICONTO DEL TESORIERE
(A PARTIRE DAL RENDICONTO PER L'ESERCIZIO 2017)

MISSIONE, PROGRAMMA, TITOLO				DENOMINAZIONE		RESIDUI PASSIVI AL 01.01.2017 (RS)		PAGAMENTI IN C/RESIDUI (PR)	
				PREVISIONI DEFINITIVE DI COMPETENZA (CP)		PREVISIONI DEFINITIVE DI CASSA (CP)		PAGAMENTI IN C/COMPETENZA (PC)	
								TOTALE PAGAMENTI (TP)	
TITOLO 2				SPESE IN CONTO CAPITALE		RS	0,00	PR	0,00
						CP	0,00	PC	0,00
						CS	0,00	TP	0,00
TITOLO 3				SPESE PER INCREMENTO ATTIVITA' FINANZIARIE		RS	0,00	PR	0,00
						CP	0,00	PC	0,00
						CS	0,00	TP	0,00
TITOLO 4				RIMBORSO PRESTITI		RS	0,00	PR	0,00
						CP	0,00	PC	0,00
						CS	0,00	TP	0,00
TOTALE PROGRAMMA 01				SERVIZI PER LO SVILUPPO DEL MERCATO DEL LAVORO		RS	0,00	PR	0,00
						CP	0,00	PC	0,00
						CS	0,00	TP	0,00
1502 PROGRAMMA 02				FORMAZIONE PROFESSIONALE					
TITOLO 1				SPESE CORRENTI		RS	0,00	PR	0,00
						CP	0,00	PC	0,00
						CS	0,00	TP	0,00
TITOLO 2				SPESE IN CONTO CAPITALE		RS	0,00	PR	0,00
						CP	0,00	PC	0,00
						CS	0,00	TP	0,00
TITOLO 3				SPESE PER INCREMENTO ATTIVITA' FINANZIARIE		RS	0,00	PR	0,00
						CP	0,00	PC	0,00
						CS	0,00	TP	0,00
TITOLO 4				RIMBORSO PRESTITI		RS	0,00	PR	0,00
						CP	0,00	PC	0,00
						CS	0,00	TP	0,00
TOTALE PROGRAMMA 02				FORMAZIONE PROFESSIONALE		RS	0,00	PR	0,00
						CP	0,00	PC	0,00
						CS	0,00	TP	0,00
1503 PROGRAMMA 03				SOSTEGNO ALL'OCCUPAZIONE					
TITOLO 1				SPESE CORRENTI		RS	0,00	PR	0,00
						CP	0,00	PC	0,00
						CS	0,00	TP	0,00

RENDICONTO DEL TESORIERE
(A PARTIRE DAL RENDICONTO PER L'ESERCIZIO 2017)

MISSIONE, PROGRAMMA, TITOLO			DENOMINAZIONE	RESIDUI PASSIVI AL 01.01.2017 (RS)	PAGAMENTI IN C/RESIDUI (PR)
			PREVISIONI DEFINITIVE DI COMPETENZA (CP)	PAGAMENTI IN C/COMPETENZA (PC)	
			PREVISIONI DEFINITIVE DI CASSA (CP)	TOTALE PAGAMENTI (TP)	
TITOLO 2			SPESE IN CONTO CAPITALE	RS 0,00 CP 0,00 CS 0,00	PR 0,00 PC 0,00 TP 0,00
TITOLO 3			SPESE PER INCREMENTO ATTIVITA' FINANZIARIE	RS 0,00 CP 0,00 CS 0,00	PR 0,00 PC 0,00 TP 0,00
TITOLO 4			RIMBORSO PRESTITI	RS 0,00 CP 0,00 CS 0,00	PR 0,00 PC 0,00 TP 0,00
TOTALE PROGRAMMA 03			SOSTEGNO ALL'OCCUPAZIONE	RS 0,00 CP 0,00 CS 0,00	PR 0,00 PC 0,00 TP 0,00
1504	PROGRAMMA	04	POLITICA REGIONALE UNITARIA PER IL LAVORO E LA		
TITOLO 1			SPESE CORRENTI	RS 0,00 CP 0,00 CS 0,00	PR 0,00 PC 0,00 TP 0,00
TITOLO 2			SPESE IN CONTO CAPITALE	RS 0,00 CP 0,00 CS 0,00	PR 0,00 PC 0,00 TP 0,00
TITOLO 3			SPESE PER INCREMENTO ATTIVITA' FINANZIARIE	RS 0,00 CP 0,00 CS 0,00	PR 0,00 PC 0,00 TP 0,00
TITOLO 4			RIMBORSO PRESTITI	RS 0,00 CP 0,00 CS 0,00	PR 0,00 PC 0,00 TP 0,00
TOTALE PROGRAMMA 04			POLITICA REGIONALE UNITARIA PER IL LAVORO E LA	RS 0,00 CP 0,00 CS 0,00	PR 0,00 PC 0,00 TP 0,00
TOTALE MISSIONE 15			POLITICHE PER IL LAVORO E LA FORMAZIONE PROFESS	RS 0,00 CP 0,00 CS 0,00	PR 0,00 PC 0,00 TP 0,00

RENDICONTO DEL TESORIERE
(A PARTIRE DAL RENDICONTO PER L'ESERCIZIO 2017)

MISSIONE, PROGRAMMA, TITOLO			DENOMINAZIONE	RESIDUI PASSIVI AL 01.01.2017 (RS)	PAGAMENTI IN C/RESIDUI (PR)
MISSIONE, PROGRAMMA, TITOLO			DENOMINAZIONE	PREVISIONI DEFINITIVE DI COMPETENZA (CP)	PAGAMENTI IN C/COMPETENZA (PC)
MISSIONE, PROGRAMMA, TITOLO			DENOMINAZIONE	PREVISIONI DEFINITIVE DI CASSA (CP)	TOTALE PAGAMENTI (TP)
MISSIONE 16			AGRICOLTURA, POLITICHE AGROALIMENTARI E PESCA		
1601 PROGRAMMA 01			SVILUPPO DEL SETTORE AGRICOLO E DEL SISTEMA AGR		
TITOLO 1			SPESE CORRENTI	RS 0,00 CP 0,00 CS 0,00	PR 0,00 PC 0,00 TP 0,00
TITOLO 2			SPESE IN CONTO CAPITALE	RS 0,00 CP 0,00 CS 0,00	PR 0,00 PC 0,00 TP 0,00
TITOLO 3			SPESE PER INCREMENTO ATTIVITA' FINANZIARIE	RS 0,00 CP 0,00 CS 0,00	PR 0,00 PC 0,00 TP 0,00
TITOLO 4			RIMBORSO PRESTITI	RS 0,00 CP 0,00 CS 0,00	PR 0,00 PC 0,00 TP 0,00
TOTALE PROGRAMMA 01			SVILUPPO DEL SETTORE AGRICOLO E DEL SISTEMA AGR	RS 0,00 CP 0,00 CS 0,00	PR 0,00 PC 0,00 TP 0,00
1602 PROGRAMMA 02			CACCIA E PESCA		
TITOLO 1			SPESE CORRENTI	RS 0,00 CP 0,00 CS 0,00	PR 0,00 PC 0,00 TP 0,00
TITOLO 2			SPESE IN CONTO CAPITALE	RS 0,00 CP 0,00 CS 0,00	PR 0,00 PC 0,00 TP 0,00
TITOLO 3			SPESE PER INCREMENTO ATTIVITA' FINANZIARIE	RS 0,00 CP 0,00 CS 0,00	PR 0,00 PC 0,00 TP 0,00
TITOLO 4			RIMBORSO PRESTITI	RS 0,00 CP 0,00 CS 0,00	PR 0,00 PC 0,00 TP 0,00

RENDICONTO DEL TESORIERE
(A PARTIRE DAL RENDICONTO PER L'ESERCIZIO 2017)

MISSIONE, PROGRAMMA, TITOLO			DENOMINAZIONE	RESIDUI PASSIVI AL 01.01.2017 (RS)	PAGAMENTI IN C/RESIDUI (PR)
			PREVISIONI DEFINITIVE DI COMPETENZA (CP)	PAGAMENTI IN C/COMPETENZA (PC)	
			PREVISIONI DEFINITIVE DI CASSA (CP)	TOTALE PAGAMENTI (TP)	
TOTALE PROGRAMMA	02	CACCIA E PESCA	RS CP CS	0,00 0,00 0,00	PR PC TP 0,00 0,00 0,00
1603	PROGRAMMA	03	POLITICA REGIONALE UNITARIA PER L'AGRICOLTURA,		
	TITOLO 1	SPESE CORRENTI	RS CP CS	0,00 0,00 0,00	PR PC TP 0,00 0,00 0,00
	TITOLO 2	SPESE IN CONTO CAPITALE	RS CP CS	0,00 0,00 0,00	PR PC TP 0,00 0,00 0,00
	TITOLO 3	SPESE PER INCREMENTO ATTIVITA' FINANZIARIE	RS CP CS	0,00 0,00 0,00	PR PC TP 0,00 0,00 0,00
	TITOLO 4	RIMBORSO PRESTITI	RS CP CS	0,00 0,00 0,00	PR PC TP 0,00 0,00 0,00
TOTALE PROGRAMMA	03	POLITICA REGIONALE UNITARIA PER L'AGRICOLTURA,	RS CP CS	0,00 0,00 0,00	PR PC TP 0,00 0,00 0,00
TOTALE MISSIONE 16		AGRICOLTURA, POLITICHE AGROALIMENTARI E PESCA	RS CP CS	0,00 0,00 0,00	PR PC TP 0,00 0,00 0,00
MISSIONE	17	ENERGIA E DIVERSIFICAZIONE DELLE FONTI ENERGETI			
1701	PROGRAMMA	01	FONTI ENERGETICHE		
	TITOLO 1	SPESE CORRENTI	RS CP CS	0,00 0,00 0,00	PR PC TP 0,00 0,00 0,00
	TITOLO 2	SPESE IN CONTO CAPITALE	RS CP CS	0,00 0,00 0,00	PR PC TP 0,00 0,00 0,00

RENDICONTO DEL TESORIERE
(A PARTIRE DAL RENDICONTO PER L'ESERCIZIO 2017)

MISSIONE, PROGRAMMA, TITOLO			DENOMINAZIONE	RESIDUI PASSIVI AL 01.01.2017 (RS)	PAGAMENTI IN C/RESIDUI (PR)
			PREVISIONI DEFINITIVE DI COMPETENZA (CP)	PAGAMENTI IN C/COMPETENZA (PC)	
			PREVISIONI DEFINITIVE DI CASSA (CP)	TOTALE PAGAMENTI (TP)	
I	TITOLO 3		SPESE PER INCREMENTO ATTIVITA' FINANZIARIE	RS 0,00	PR 0,00
I				CP 0,00	PC 0,00
I				CS 0,00	TP 0,00
I	TITOLO 4		RIMBORSO PRESTITI	RS 0,00	PR 0,00
I				CP 0,00	PC 0,00
I				CS 0,00	TP 0,00
I	TOTALE PROGRAMMA	01	FONTE ENERGETICHE	RS 0,00	PR 0,00
I				CP 0,00	PC 0,00
I				CS 0,00	TP 0,00
I	1702	PROGRAMMA	02	POLITICA REGIONALE UNITARIA PER L'ENERGIA E LA	
I		TITOLO 1	SPESE CORRENTI	RS 0,00	PR 0,00
I				CP 0,00	PC 0,00
I				CS 0,00	TP 0,00
I		TITOLO 2	SPESE IN CONTO CAPITALE	RS 0,00	PR 0,00
I				CP 0,00	PC 0,00
I				CS 0,00	TP 0,00
I		TITOLO 3	SPESE PER INCREMENTO ATTIVITA' FINANZIARIE	RS 0,00	PR 0,00
I				CP 0,00	PC 0,00
I				CS 0,00	TP 0,00
I		TITOLO 4	RIMBORSO PRESTITI	RS 0,00	PR 0,00
I				CP 0,00	PC 0,00
I				CS 0,00	TP 0,00
I	TOTALE PROGRAMMA	02	POLITICA REGIONALE UNITARIA PER L'ENERGIA E LA	RS 0,00	PR 0,00
I				CP 0,00	PC 0,00
I				CS 0,00	TP 0,00
I	TOTALE MISSIONE 17		ENERGIA E DIVERSIFICAZIONE DELLE FONTI ENERGETI	RS 0,00	PR 0,00
I				CP 0,00	PC 0,00
I				CS 0,00	TP 0,00
I	MISSIONE	18	RELAZIONI CON LE ALTRE AUTONOMIE TERRITORIALI E		
I	1801	PROGRAMMA	01	RELAZIONI FINANZIARIE CON LE ALTRE AUTONOMIE TE	

RENDICONTO DEL TESORIERE
(A PARTIRE DAL RENDICONTO PER L'ESERCIZIO 2017)

MISSIONE, PROGRAMMA, TITOLO			DENOMINAZIONE	RESIDUI PASSIVI AL 01.01.2017 (RS)	PAGAMENTI IN C/RESIDUI (PR)
			PREVISIONI DEFINITIVE DI COMPETENZA (CP)	PAGAMENTI IN C/COMPETENZA (PC)	
			PREVISIONI DEFINITIVE DI CASSA (CP)	TOTALE PAGAMENTI (TP)	
TITOLO 1			SPESE CORRENTI	RS 0,00 CP 0,00 CS 0,00	PR 0,00 PC 0,00 TP 0,00
TITOLO 2			SPESE IN CONTO CAPITALE	RS 0,00 CP 0,00 CS 0,00	PR 0,00 PC 0,00 TP 0,00
TITOLO 3			SPESE PER INCREMENTO ATTIVITA' FINANZIARIE	RS 0,00 CP 0,00 CS 0,00	PR 0,00 PC 0,00 TP 0,00
TITOLO 4			RIMBORSO PRESTITI	RS 0,00 CP 0,00 CS 0,00	PR 0,00 PC 0,00 TP 0,00
TOTALE PROGRAMMA	01		RELAZIONI FINANZIARIE CON LE ALTRE AUTONOMIE TE	RS 0,00 CP 0,00 CS 0,00	PR 0,00 PC 0,00 TP 0,00
1802	PROGRAMMA	02	POLITICA REGIONALE UNITARIA PER LE RELAZIONI CO		
TITOLO 1			SPESE CORRENTI	RS 0,00 CP 0,00 CS 0,00	PR 0,00 PC 0,00 TP 0,00
TITOLO 2			SPESE IN CONTO CAPITALE	RS 0,00 CP 0,00 CS 0,00	PR 0,00 PC 0,00 TP 0,00
TITOLO 3			SPESE PER INCREMENTO ATTIVITA' FINANZIARIE	RS 0,00 CP 0,00 CS 0,00	PR 0,00 PC 0,00 TP 0,00
TITOLO 4			RIMBORSO PRESTITI	RS 0,00 CP 0,00 CS 0,00	PR 0,00 PC 0,00 TP 0,00
TOTALE PROGRAMMA	02		POLITICA REGIONALE UNITARIA PER LE RELAZIONI CO	RS 0,00 CP 0,00 CS 0,00	PR 0,00 PC 0,00 TP 0,00

RENDICONTO DEL TESORIERE
(A PARTIRE DAL RENDICONTO PER L'ESERCIZIO 2017)

MISSIONE, PROGRAMMA, TITOLO			DENOMINAZIONE	RESIDUI PASSIVI AL 01.01.2017 (RS)	PAGAMENTI IN C/RESIDUI (PR)
MISSIONE, PROGRAMMA, TITOLO			DENOMINAZIONE	PREVISIONI DEFINITIVE DI COMPETENZA (CP)	PAGAMENTI IN C/COMPETENZA (PC)
MISSIONE, PROGRAMMA, TITOLO			DENOMINAZIONE	PREVISIONI DEFINITIVE DI CASSA (CP)	TOTALE PAGAMENTI (TP)
TOTALE MISSIONE 18			RELAZIONI CON LE ALTRE AUTONOMIE TERRITORIALI E	RS 0,00 CP 0,00 CS 0,00	PR 0,00 PC 0,00 TP 0,00
MISSIONE 19			RELAZIONI INTERNAZIONALI		
1901 PROGRAMMA 01			RELAZIONI INTERNAZIONALI E COOPERAZIONE ALLO SV		
TITOLO 1			SPESE CORRENTI	RS 0,00 CP 0,00 CS 0,00	PR 0,00 PC 0,00 TP 0,00
TITOLO 2			SPESE IN CONTO CAPITALE	RS 0,00 CP 0,00 CS 0,00	PR 0,00 PC 0,00 TP 0,00
TITOLO 3			SPESE PER INCREMENTO ATTIVITA' FINANZIARIE	RS 0,00 CP 0,00 CS 0,00	PR 0,00 PC 0,00 TP 0,00
TITOLO 4			RIMBORSO PRESTITI	RS 0,00 CP 0,00 CS 0,00	PR 0,00 PC 0,00 TP 0,00
TOTALE PROGRAMMA 01			RELAZIONI INTERNAZIONALI E COOPERAZIONE ALLO SV	RS 0,00 CP 0,00 CS 0,00	PR 0,00 PC 0,00 TP 0,00
1902 PROGRAMMA 02			COOPERAZIONE TERRITORIALE		
TITOLO 1			SPESE CORRENTI	RS 0,00 CP 0,00 CS 0,00	PR 0,00 PC 0,00 TP 0,00
TITOLO 2			SPESE IN CONTO CAPITALE	RS 0,00 CP 0,00 CS 0,00	PR 0,00 PC 0,00 TP 0,00
TITOLO 3			SPESE PER INCREMENTO ATTIVITA' FINANZIARIE	RS 0,00 CP 0,00 CS 0,00	PR 0,00 PC 0,00 TP 0,00

RENDICONTO DEL TESORIERE
(A PARTIRE DAL RENDICONTO PER L'ESERCIZIO 2017)

MISSIONE, PROGRAMMA, TITOLO			DENOMINAZIONE	RESIDUI PASSIVI AL 01.01.2017 (RS)	PAGAMENTI IN C/RESIDUI (PR)
			PREVISIONI DEFINITIVE DI COMPETENZA (CP)	PAGAMENTI IN C/COMPETENZA (PC)	
			PREVISIONI DEFINITIVE DI CASSA (CP)	TOTALE PAGAMENTI (TP)	
TITOLO 4			RIMBORSO PRESTITI	RS 0,00 CP 0,00 CS 0,00	PR 0,00 PC 0,00 TP 0,00
TOTALE PROGRAMMA 02			COOPERAZIONE TERRITORIALE	RS 0,00 CP 0,00 CS 0,00	PR 0,00 PC 0,00 TP 0,00
TOTALE MISSIONE 19			RELAZIONI INTERNAZIONALI	RS 0,00 CP 0,00 CS 0,00	PR 0,00 PC 0,00 TP 0,00
MISSIONE 20			FONDI E ACCANTONAMENTI		
2001	PROGRAMMA	01	FONDO DI RISERVA		
TITOLO 1			SPESE CORRENTI	RS 0,00 CP 1.136.578,65 CS 836.578,65	PR 0,00 PC 0,00 TP 0,00
TITOLO 2			SPESE IN CONTO CAPITALE	RS 0,00 CP 0,00 CS 0,00	PR 0,00 PC 0,00 TP 0,00
TITOLO 3			SPESE PER INCREMENTO ATTIVITA' FINANZIARIE	RS 0,00 CP 0,00 CS 0,00	PR 0,00 PC 0,00 TP 0,00
TITOLO 4			RIMBORSO PRESTITI	RS 0,00 CP 0,00 CS 0,00	PR 0,00 PC 0,00 TP 0,00
TOTALE PROGRAMMA 01			FONDO DI RISERVA	RS 0,00 CP 1.136.578,65 CS 836.578,65	PR 0,00 PC 0,00 TP 0,00
2002	PROGRAMMA	02	FONDO CREDITI DI DUBBIA ESIGIBILITA'		
TITOLO 1			SPESE CORRENTI	RS 0,00 CP 0,00 CS 0,00	PR 0,00 PC 0,00 TP 0,00

RENDICONTO DEL TESORIERE
(A PARTIRE DAL RENDICONTO PER L'ESERCIZIO 2017)

MISSIONE, PROGRAMMA, TITOLO			DENOMINAZIONE	RESIDUI PASSIVI AL 01.01.2017 (RS)	PAGAMENTI IN C/RESIDUI (PR)
			PREVISIONI DEFINITIVE DI COMPETENZA (CP)	PAGAMENTI IN C/COMPETENZA (PC)	
			PREVISIONI DEFINITIVE DI CASSA (CP)	TOTALE PAGAMENTI (TP)	
TITOLO 2			SPESE IN CONTO CAPITALE	RS 0,00 CP 0,00 CS 0,00	PR 0,00 PC 0,00 TP 0,00
TITOLO 3			SPESE PER INCREMENTO ATTIVITA' FINANZIARIE	RS 0,00 CP 0,00 CS 0,00	PR 0,00 PC 0,00 TP 0,00
TITOLO 4			RIMBORSO PRESTITI	RS 0,00 CP 0,00 CS 0,00	PR 0,00 PC 0,00 TP 0,00
TOTALE PROGRAMMA	02	FONDO CREDITI DI DUBBIA ESIGIBILITA'		RS 0,00 CP 0,00 CS 0,00	PR 0,00 PC 0,00 TP 0,00
2003	PROGRAMMA	03	ALTRI FONDI		
TITOLO 1			SPESE CORRENTI	RS 0,00 CP 0,00 CS 0,00	PR 0,00 PC 0,00 TP 0,00
TITOLO 2			SPESE IN CONTO CAPITALE	RS 0,00 CP 0,00 CS 0,00	PR 0,00 PC 0,00 TP 0,00
TITOLO 3			SPESE PER INCREMENTO ATTIVITA' FINANZIARIE	RS 0,00 CP 0,00 CS 0,00	PR 0,00 PC 0,00 TP 0,00
TITOLO 4			RIMBORSO PRESTITI	RS 0,00 CP 0,00 CS 0,00	PR 0,00 PC 0,00 TP 0,00
TOTALE PROGRAMMA	03	ALTRI FONDI		RS 0,00 CP 0,00 CS 0,00	PR 0,00 PC 0,00 TP 0,00
TOTALE MISSIONE 20			FONDI E ACCANTONAMENTI	RS 0,00 CP 1.136.578,65 CS 836.578,65	PR 0,00 PC 0,00 TP 0,00

RENDICONTO DEL TESORIERE
(A PARTIRE DAL RENDICONTO PER L'ESERCIZIO 2017)

MISSIONE, PROGRAMMA, TITOLO			DENOMINAZIONE	RESIDUI PASSIVI AL 01.01.2017 (RS)	PAGAMENTI IN C/RESIDUI (PR)
			PREVISIONI DEFINITIVE DI COMPETENZA (CP)	PAGAMENTI IN C/COMPETENZA (PC)	
			PREVISIONI DEFINITIVE DI CASSA (CP)	TOTALE PAGAMENTI (TP)	
	MISSIONE	50	DEBITO PUBBLICO		
I	5001	PROGRAMMA	01	QUOTA INTERESSI AMMORTAMENTO MUTUI E PRESTITI O	
I		TITOLO 1	SPESE CORRENTI	RS 0,00 CP 0,00 CS 0,00	PR 0,00 PC 0,00 TP 0,00
I		TITOLO 2	SPESE IN CONTO CAPITALE	RS 0,00 CP 0,00 CS 0,00	PR 0,00 PC 0,00 TP 0,00
I		TITOLO 3	SPESE PER INCREMENTO ATTIVITA' FINANZIARIE	RS 0,00 CP 0,00 CS 0,00	PR 0,00 PC 0,00 TP 0,00
I		TITOLO 4	RIMBORSO PRESTITI	RS 0,00 CP 0,00 CS 0,00	PR 0,00 PC 0,00 TP 0,00
I	TOTALE PROGRAMMA	01	QUOTA INTERESSI AMMORTAMENTO MUTUI E PRESTITI O	RS 0,00 CP 0,00 CS 0,00	PR 0,00 PC 0,00 TP 0,00
I	5002	PROGRAMMA	02	QUOTA CAPITALE AMMORTAMENTO MUTUI E PRESTITI OB	
I		TITOLO 1	SPESE CORRENTI	RS 0,00 CP 0,00 CS 0,00	PR 0,00 PC 0,00 TP 0,00
I		TITOLO 2	SPESE IN CONTO CAPITALE	RS 0,00 CP 0,00 CS 0,00	PR 0,00 PC 0,00 TP 0,00
I		TITOLO 3	SPESE PER INCREMENTO ATTIVITA' FINANZIARIE	RS 0,00 CP 0,00 CS 0,00	PR 0,00 PC 0,00 TP 0,00
I		TITOLO 4	RIMBORSO PRESTITI	RS 0,00 CP 0,00 CS 0,00	PR 0,00 PC 0,00 TP 0,00

RENDICONTO DEL TESORIERE
(A PARTIRE DAL RENDICONTO PER L'ESERCIZIO 2017)

MISSIONE, PROGRAMMA, TITOLO			DENOMINAZIONE			RESIDUI PASSIVI AL 01.01.2017 (RS)	PAGAMENTI IN C/RESIDUI (PR)
			PREVISIONI DEFINITIVE DI COMPETENZA (CP)	PAGAMENTI IN C/COMPETENZA (PC)	PREVISIONI DEFINITIVE DI CASSA (CP)	TOTALE PAGAMENTI (TP)	
TOTALE PROGRAMMA	02	QUOTA CAPITALE AMMORTAMENTO MUTUI E PRESTITI OB	RS	0,00	PR	0,00	I
			CP	0,00	PC	0,00	I
			CS	0,00	TP	0,00	I
TOTALE MISSIONE 50		DEBITO PUBBLICO	RS	0,00	PR	0,00	I
			CP	0,00	PC	0,00	I
			CS	0,00	TP	0,00	I
MISSIONE	60	ANTICIPAZIONI FINANZIARIE					I
6001	PROGRAMMA	01	RESTITUZIONE ANTICIPAZIONI DI TESORERIA				I
	TITOLO 1	SPESE CORRENTI	RS	0,00	PR	0,00	I
			CP	0,00	PC	0,00	I
			CS	0,00	TP	0,00	I
	TITOLO 5	CHIUSURA ANTICIPAZIONI RICEVUTE DA ISTITUTO TES	RS	0,00	PR	0,00	I
			CP	0,00	PC	0,00	I
			CS	0,00	TP	0,00	I
TOTALE PROGRAMMA	01	RESTITUZIONE ANTICIPAZIONI DI TESORERIA	RS	0,00	PR	0,00	I
			CP	0,00	PC	0,00	I
			CS	0,00	TP	0,00	I
TOTALE MISSIONE 60		ANTICIPAZIONI FINANZIARIE	RS	0,00	PR	0,00	I
			CP	0,00	PC	0,00	I
			CS	0,00	TP	0,00	I
MISSIONE	99	SERVIZI PER CONTO TERZI					I
9901	PROGRAMMA	01	SERVIZI PER CONTO TERZI - PARTITE DI GIRO				I
	TITOLO 7	USCITE PER CONTO TERZI E PARTITE DI GIRO	RS	115,50	PR	0,00	I
			CP	6.622.826,51	PC	5.246.268,92	I
			CS	6.472.942,01	TP	5.246.268,92	I
TOTALE PROGRAMMA	01	SERVIZI PER CONTO TERZI - PARTITE DI GIRO	RS	115,50	PR	0,00	I
			CP	6.622.826,51	PC	5.246.268,92	I
			CS	6.472.942,01	TP	5.246.268,92	I

RENDICONTO DEL TESORIERE
(A PARTIRE DAL RENDICONTO PER L'ESERCIZIO 2017)

MISSIONE, PROGRAMMA, TITOLO			DENOMINAZIONE	RESIDUI PASSIVI AL 01.01.2017 (RS)	PAGAMENTI IN C/RESIDUI (PR)
			PREVISIONI DEFINITIVE DI COMPETENZA (CP)	PAGAMENTI IN C/COMPETENZA (PC)	
			PREVISIONI DEFINITIVE DI CASSA (CS)	TOTALE PAGAMENTI (TP)	
9902	PROGRAMMA	02	ANTICIPAZIONI PER IL FINANZIAMENTO DEL SISTEMA		
	TITOLO 7		USCITE PER CONTO TERZI E PARTITE DI GIRO	RS 0,00 CP 0,00 CS 0,00	PR 0,00 PC 0,00 TP 0,00
	TOTALE PROGRAMMA	02	ANTICIPAZIONI PER IL FINANZIAMENTO DEL SISTEMA	RS 0,00 CP 0,00 CS 0,00	PR 0,00 PC 0,00 TP 0,00
	TOTALE MISSIONE 99		SERVIZI PER CONTO TERZI	RS 115,50 CP 6.622.826,51 CS 6.472.942,01	PR 0,00 PC 5.246.268,92 TP 5.246.268,92
			TOTALE MISSIONI	RS 11.980.596,66 CP 31.579.162,45 CS 31.383.929,26	PR 34.646,80 PC 19.675.894,60 TP 19.710.541,40

Informazioni utili.

Coordinate bancarie:

IBAN IT62 F030 6901 8561 0000 0301 046

BIC BCITITMM

Tipologia deposito amministrato:

Custodia e amministrazione

Filiale:

19754 - TRENTO VIA MANTOVA

Orario di apertura filiale: Lun-Ven : 08.05/19.00

Sab: 09.00/13.00

Orario di apertura cassa: Lun-Ven : 08.05/16.00

0119754

CONSIGLIO REGIONALE TRENTO ALTO ADIGE
PIAZZA DANTE,16
38122 TRENTO TN

COPIA CONFORME

Riepilogo patrimonio investito.

(Dettaglio completo nelle pagine successive).


Controvalore titoli e fondi	+10.320,00 €
Controvalore titoli e fondi al 31.12.2017	+10.320,00 €

Informazioni aggiuntive.

Controvalore operazioni di investimento	+0,00 €
Controvalore operazioni di disinvestimento	+0,00 €
Controvalore titoli rimborsati	+0,00 €
Cedole incassate	+0,00 €
Dividendi incassati	+0,00 €

Avvisi e novità per Lei.

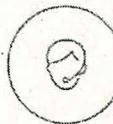
- Modifica periodicità rendiconto

 Per qualsiasi informazione parli con la filiale e la filiale online



Il suo gestore
GIANLUCA BOSI
Telefono: 0461892500
Telefono filiale: 0461892111

Anche da app e sito
 
App Intesa Sanpaolo Mobile
su store Android e iOS
www.intesasbanpaolo.com



La Filiale Online
Numero verde 800.303.303 dall'Italia
+39 011 8019.200 dall'estero
Orari:
Dal lunedì al venerdì dalle 7 alle 24
Il sabato e la domenica dalle 9 alle 19

Dettaglio deposito amministrato.

Fondi Comuni.

Se non diversamente specificato trattasi di fondi al portatore.

Cod Interno Isin	Fondi Comuni	Numero Quote	Valore quota Prezzo indicativo	Controvalore in Euro
ALTRI FONDI				
4923140 IT0004923147	EUREGIO MINIBOND- FCC	2.000,000	(D)	+10.320,00
Totale				+10.320,00

(D) I fondi comuni di investimento non quotati sono valorizzati al loro prezzo di emissione.

Movimenti.

Cod Interno Isin	Strumento finanziario	Descrizione operazione	Data	Quantità/Valore nominale	Valore quota prezzo	Importo netto in valuta di regolamento
4923140 IT0004923147	EUREGIO MINIBOND- FCC	Giro da intermediari	13.12.2017	+2.000,000		0,00

Avvertenze.

- **Controvalore titoli e fondi:** corrisponde al valore corrente di mercato dei titoli immessi nel Deposito Amministrato e ricompresi nel regime del risparmio amministrato. Tale controvalore:
 - è determinato sulla base delle quotazioni di mercato (al netto dei ratei di interesse) rilevati alla data cui si riferisce il presente documento o, in caso di indisponibilità di quotazioni a tale data, sulla base dei dati precedenti disponibili più aggiornati; nel caso di indisponibilità prolungata della quotazione, il valore è determinato secondo i criteri di volta in volta specificati;
 - non rappresenta il valore che il Cliente può incassare in caso di vendita in quanto le condizioni di mercato successive alla data cui si riferisce il presente documento potrebbero determinare variazioni del valore indicato.
 La valorizzazione in Euro di un titolo denominato in divisa estera viene effettuata al cambio rilevato da primarie fonti nella data cui si riferisce il presente documento o, in caso di indisponibilità del cambio a tale data, sulla base dei dati precedenti disponibili più aggiornati. L'indisponibilità di detto cambio per periodi di tempo significativi o l'impossibilità di rilevare da primarie fonti il cambio contro Euro della divisa estera comporta la mancata controvalorizzazione in Euro del titolo.

Informazioni.


La Banca aderisce al Servizio di trasferimento standardizzato degli strumenti finanziari. Il Servizio consente ai clienti consumatori e microimprese di rivolgersi ad una nuova banca affinché questa provveda a trasferire gli strumenti finanziari di pertinenza del cliente depositati nel dossier titoli della banca originaria. Per saperne di più, e per consultare la Guida pratica 'Conoscere l'Arbitro Bancario Finanziario e capire come tutelare i propri diritti', è possibile rivolgersi in Filiale o visitare il sito della Banca.

Avvisi e novità per Lei.

- **Modifica periodicità rendiconto**
Gentile cliente,
come già reso noto, dal 3 gennaio 2018 il rendiconto titoli sarà inviato con cadenza trimestrale (o mensile), come stabilito dalla Direttiva 2014/65/UE (detta "MiFID II") e dal Regolamento UE n. 600/2014 ("MiFIR").
Se riceve il Rendiconto con periodicità annuale o semestrale, la Banca non potrà più mantenere tale cadenza e quindi il Rendiconto le sarà inviato trimestralmente - con il conseguente eventuale addebito del costo del Rendiconto se è stato richiesto cartaceo (esente, se è stata scelta la "rendicontazione on line") nonché dell'imposta di bollo prevista sulle comunicazioni periodiche relative ai prodotti finanziari."

Torino, 11 gennaio 2018

IL CONSIGLIERE DELEGATO E CEO
Carlo Messina



ALLEGATO 30

CONTO GIUDIZIALE DELL'ECONOMO

Consiglio regionale della Regione autonoma Trentino - Alto Adige

CONTO GIUDIZIALE DELL'ECONOMO

Esercizio finanziario 2017

ANTICIPAZIONE E RIMBORSI PERIODICI				VERSAMENTO IN TESORERIA			
N. ORDINE	PERIODO E OGGETTO DELLA RISCOSSIONE (ANTICIPAZIONE O RIMBORSI)	MANDATI DI PAGAMENTO	IMPORTO	PERIODO E TIPOLOGIA DEL PAGAMENTO	N. MOVIMENTO	IMPORTO	ESTREMI DELIBERAZIONE DI SCARICO
1	GENNAIO anticipazione 2017	mandato n. 8 dd. 23/01/2017	7.000,00	GENNAIO			Decreto Segretario generale n. 3 dd. 19/01/2017
	GENNAIO anticipazione 2017 (*)	mandato n. 9 dd. 23/01/2017	3.000,00	GENNAIO			Decreto Segretario generale n. 3 dd. 19/01/2017
2	FEBBRAIO			FEBBRAIO			
3	MARZO			MARZO			
4	APRILE			APRILE			
5	MAGGIO rimborso rendiconto n. 1/2017 (Unicredit)	mandati dal n. 621 al n. 628 dd. 25/05/2017	1.586,11		dal n. 1 al n. 26	1.586,11	Decreto Segretario generale n. 96 dd. 23/05/2017
	MAGGIO rimborso rendiconto n. 2/2017 (Unicredit)	mandati dal n. 656 al n. 660 dd. 30/05/2017	95,22		dal n. 27 al n. 31	95,22	Decreto Segretario generale n. 99 dd. 29/05/2017
	MAGGIO rimborso rendiconto n. 1/2017 (***) (Unicredit)	mandati dal n. 629 al n. 631 dd. 25/05/2017	728,00		dal n. 1 al n. 7	728,00	Decreto Segretario generale n. 97 dd. 23/05/2017
	MAGGIO			MAGGIO rimborso anticipazione 2017 (**)	reversale n.280 dd. 30/05/2017	3.000,00	Decreto Segretario generale n. 3 dd. 19/01/2017
6	GIUGNO			GIUGNO			
7	LUGLIO			LUGLIO			
8	AGOSTO			AGOSTO			
9	SETTEMBRE			SETTEMBRE			

Consiglio regionale della Regione autonoma Trentino - Alto Adige

CONTO GIUDIZIALE DELL'ECONOMO

Esercizio finanziario 2017

ANTICIPAZIONE E RIMBORSI PERIODICI				VERSAMENTO IN TESORERIA			
N. ORDINE	PERIODO E OGGETTO DELLA RISCOSSIONE (ANTICIPAZIONE O RIMBORSI)	MANDATI DI PAGAMENTO	IMPORTO	PERIODO E TIPOLOGIA DEL PAGAMENTO	N. MOVIMENTO	IMPORTO	ESTREMI DELIBERAZIONE DI SCARICO
10	OTTOBRE rimborso rendiconto n. 3/2017 (Intesa Sanpaolo)	mandati dal n. 1227 al n. 1232 dd. 06/10/2017	1.006,47	OTTOBRE	dal n. 1 al n. 19	1.006,47	Decreto Segretario generale n. 149 dd. 06/10/2017
11	NOVEMBRE			NOVEMBRE			
12	DICEMBRE rimborso rendiconto n. 4/2017 (Intesa Sanpaolo)	mandati dal n. 1585 al n. 1592 dd. 15/12/2017	1.431,75	DICEMBRE	dal n. 20 al n. 40	1.431,75	Decreto Segretario generale n. 172 dd. 15/12/2017
	DICEMBRE			DICEMBRE Rimborso anticipazione 2017	reversale n. 731 dd. 18/12/2017	13,49	Decreto Segretario generale n. 3 dd. 19/01/2017
	DICEMBRE			DICEMBRE Rimborso anticipazione 2017	reversale n. 148 dd. 28/02/2018	6.986,51	Decreto Segretario generale n. 3 dd. 19/01/2017
TOTALE			14.847,55	TOTALE			14.847,55

Trento, 28 febbraio 2018

- (*) anticipazione di euro 3.000,00 per Carta di credito prepagata Genius Card
 (**) rimborso dell'anticipazione di euro 3.000,00 per la Carta di credito prepagata Genius Card
 (***) rendiconto riguardante la Carta di credito prepagata Genius Card

L'AGENTE CONTABILE
 - avv. Marco Dell'Adami -
 (firmato digitalmente)

IL SEGRETARIO GENERALE
 - Dr. Stefan Untersulzner -
 (firmato digitalmente)

ALLEGATO 31

STATO PATRIMONIALE E CONTO ECONOMICO ATTIVO E PASSIVO

CONTO ECONOMICO					
CONTO ECONOMICO		2017	2016	Riferimento art.2424 CC	Riferimento DM 26/4/95
	<u>A) COMPONENTI POSITIVI DELLA GESTIONE</u>				
1	Proventi da tributi	0,00	0,00		
2	Proventi da fondi perequativi	0,00	0,00		
3	Proventi da trasferimenti e contributi	14.897.567,37	0,00		
a	Proventi da trasferimenti correnti	14.897.567,37	0,00		A5c
b	Quota annuale di contributi agli investimenti	0,00	0,00		E20c
c	Contributi agli investimenti	0,00	0,00		
4	Ricavi delle vendite e prestazioni e proventi da servizi pubblici	0,00	0,00	A1	A1a
a	Proventi derivanti dalla gestione dei beni	0,00	0,00		
b	Ricavi della vendita di beni	0,00	0,00		
c	Ricavi e proventi dalla prestazione di servizi	0,00	0,00		
5	Variazioni nelle rimanenze di prodotti in corso di lavorazione, etc. (+/-)	0,00	0,00	A2	A2
6	Variazione dei lavori in corso su ordinazione	0,00	0,00	A3	A3
7	Incrementi di immobilizzazioni per lavori interni	0,00	0,00	A4	A4
8	Altri ricavi e proventi diversi	19.659.773,53	0,00	A5	A5 a e b
	TOTALE COMPONENTI POSITIVI DELLA GESTIONE (A)	34.557.340,90	0,00		
	<u>B) COMPONENTI NEGATIVI DELLA GESTIONE</u>				
9	Acquisto di materie prime e/o beni di consumo	29.582,76	0,00	B6	B6
10	Prestazioni di servizi	11.378.661,45	0,00	B7	B7
11	Utilizzo beni di terzi	88.658,57	0,00	B8	B8
12	Trasferimenti e contributi	9.962.861,31	0,00		
a	Trasferimenti correnti	9.962.861,31	0,00		
b	Contributi agli investimenti ad Amministrazioni pubb.	0,00	0,00		
c	Contributi agli investimenti ad altri soggetti	0,00	0,00		
13	Personale	2.005.583,01	0,00	B9	B9
14	Ammortamenti e svalutazioni	1.511.521,05	0,00	B10	B10
a	Ammortamenti di immobilizzazioni Immateriali	60.313,39	0,00	B10a	B10a
b	Ammortamenti di immobilizzazioni materiali	39.310,02	0,00	B10b	B10b
c	Altre svalutazioni delle immobilizzazioni	0,00	0,00	B10c	B10c
d	Svalutazione dei crediti	1.411.897,64	0,00	B10d	B10d
15	Variazioni nelle rimanenze di materie prime e/o beni di consumo (+/-)	0,00	0,00	B11	B11
16	Accantonamenti per rischi	10.500.000,00	0,00	B12	B12
17	Altri accantonamenti	0,00	0,00	B13	B13
18	Oneri diversi di gestione	601.239,67	0,00	B14	B14
	TOTALE COMPONENTI NEGATIVI DELLA GESTIONE (B)	36.078.107,82	0,00		

CONTO ECONOMICO					
CONTO ECONOMICO		2017	2016	Riferimento art.2424 CC	Riferimento DM 26/4/95
DIFFERENZA FRA COMP. POSITIVI E NEGATIVI DELLA GESTIONE (A-B)		-1.520.766,92	0,00		
<u>C) PROVENTI ED ONERI FINANZIARI</u>					
<u>Proventi finanziari</u>					
19	Proventi da partecipazioni	0,00	0,00	C15	C15
a	da societa' controllate	0,00	0,00		
b	da societa' partecipate	0,00	0,00		
c	da altri soggetti	0,00	0,00		
20	Altri proventi finanziari	345.879,90	0,00	C16	C16
Totale proventi finanziari		345.879,90	0,00		
<u>Oneri finanziari</u>					
21	Interessi ed altri oneri finanziari	0,00	0,00	C17	C17
a	Interessi passivi	0,00	0,00		
b	Altri oneri finanziari	0,00	0,00		
Totale oneri finanziari		0,00	0,00		
TOTALE PROVENTI ED ONERI FINANZIARI (C)		345.879,90	0,00		
<u>D) RETTIFICHE DI VALORE ATTIVITA' FINANZIARIE</u>					
22	Rivalutazioni	0,00	0,00	D18	D18
23	Svalutazioni	0,00	0,00	D19	D19
TOTALE RETTIFICHE (D)		0,00	0,00		
<u>E) PROVENTI ED ONERI STRAORDINARI</u>					
24	Proventi straordinari	0,00	0,00	E20	E20
a	Proventi da permessi di costruire	0,00	0,00		
b	Proventi da trasferimenti in conto capitale	0,00	0,00		
c	Sopravvenienze attive e insussistenze del passivo	1.077,50	0,00		E20b
d	Plusvalenze patrimoniali	2.000,00	0,00		E20c
e	Altri proventi straordinari	0,00	0,00		
Totale proventi straordinari		3.077,50	0,00		
25	Oneri straordinari			E21	E21
a	Trasferimenti in conto capitale	0,00	0,00		
b	Sopravvenienze passive e insussistenze dell'attivo	126,60	0,00		E21b
c	Minusvalenze patrimoniali	0,00	0,00		E21a
d	Altri oneri straordinari	0,00	0,00		E21d
Totale oneri straordinari		126,60	0,00		

CONTO ECONOMICO					
CONTO ECONOMICO		2017	2016	Riferimento art.2424 CC	Riferimento DM 26/4/95
	TOTALE PROVENTI ED ONERI STRAORDINARI (E)	2.950,90	0,00		
	RISULTATO PRIMA DELLE IMPOSTE (A-B+C+D+E)	-1.171.936,12	0,00		
26	Imposte (*)	1.500.288,85	0,00	E22	E22
27	RISULTATO DELL'ESERCIZIO	-2.672.224,97	0,00	E23	E23

STATO PATRIMONIALE - ATTIVO					
STATO PATRIMONIALE (ATTIVO)		2017	2016	Riferimento art.2424 CC	Riferimento DM 26/4/95
	A) CREDITI vs.LO STATO ED ALTRE AMMINISTRAZIONI PUBBLICHE PER LA PARTECIPAZIONE AL FONDO DI DOTAZIONE	0,00	0,00	A	A
	TOTALE CREDITI vs PARTECIPANTI (A)	0,00	0,00		
	B) IMMOBILIZZAZIONI	0,00	0,00		
	<u>Immobilizzazioni immateriali</u>			BI	BI
I	1 Costi di impianto e di ampliamento	0,00	0,00	BI1	BI1
	2 Costi di ricerca sviluppo e pubblicita'	0,00	0,00	BI2	BI2
	3 Diritti di brevetto ed utilizzazione opere dell'ingegno	167.256,80	306.894,92	BI3	BI3
	4 Concessioni, licenze, marchi e diritti simile	0,00	0,00	BI4	BI4
	5 Avviamento	0,00	0,00	BI5	BI5
	6 Immobilizzazioni in corso ed acconti	0,00	0,00	BI6	BI6
	9 Altre	0,00	0,00	BI7	BI7
	Totale immobilizzazioni immateriali	167.256,80	306.894,92		
	<u>Immobilizzazioni materiali (3)</u>				
II	1 Beni demaniali	0,00	0,00		
	1.1 Terreni	0,00	0,00		
	1.2 Fabbricati	0,00	0,00		
	1.3 Infrastrutture	0,00	0,00		
	1.9 Altri beni demaniali	0,00	0,00		
III	2 Altre immobilizzazioni materiali (3)	293.748,04	991.743,24		
	2.1 Terreni	0,00	0,00	BII1	BII1
	a di cui in leasing finanziario	0,00	0,00		
	2.2 Fabbricati	0,00	0,00		
	a di cui in leasing finanziario	0,00	0,00		
	2.3 Impianti e macchinari	22.855,14	68.082,58	BII2	BII2
	a di cui in leasing finanziario	0,00	0,00		
	2.4 Attrezzature industriali e commerciali	63.977,30	23.215,31	BII3	BII3
	2.5 Mezzi di trasporto	38.699,99	55.389,10		
	2.6 Macchine per ufficio e hardware	53.625,85	362.458,88		
	2.7 Mobili e arredi	9.880,56	449.179,75		
	2.8 Infrastrutture	0,00	0,00		
	2.9 Diritti reali di godimento	0,00	0,00		
	2.99 Altri beni materiali	104.709,20	33.417,62		
	3 Immobilizzazioni in corso ed acconti	0,00	0,00	BII5	BII5
	Totale immobilizzazioni materiali	293.748,04	991.743,24		

STATO PATRIMONIALE - ATTIVO					
STATO PATRIMONIALE (ATTIVO)		2017	2016	Riferimento art.2424 CC	Riferimento DM 26/4/95
IV	<u>Immobilizzazioni Finanziarie (1)</u>	0,00	0,00		
1	Partecipazioni in	0,00	0,00	BIII1	BIII1
a	imprese controllate	0,00	0,00	BIII1a	BIII1a
b	imprese partecipate	0,00	0,00	BIII1b	BIII1b
c	altri soggetti	0,00	0,00		
2	Crediti verso	0,00	0,00	BIII2	BIII2
a	altre amministrazioni pubbliche	0,00	0,00		
b	imprese controllate	0,00	0,00	BIII2a	BIII2a
c	imprese partecipate	0,00	0,00	BIII2b	BIII2b
d	altri soggetti	0,00	0,00	BIII2c BIII2d	BIII2d
3	Altri titoli	0,00	0,00	BIII3	
	Totale immobilizzazioni finanziarie	0,00	0,00		
	TOTALE IMMOBILIZZAZIONI (B)	461.004,84	1.298.638,16		
	C) ATTIVO CIRCOLANTE				
I	<u>Rimanenze</u>	0,00	0,00	CI	CI
	Totale rimanenze	0,00	0,00		
II	<u>Crediti (2)</u>				
1	Crediti di natura tributaria	0,00	0,00		
a	Crediti da tributi destinati al finanziamento della sanità	0,00	0,00		
b	Altri crediti da tributi	0,00	0,00		
c	Crediti da Fondi perequativi	0,00	0,00		
2	Crediti per trasferimenti e contributi	0,00	0,00		
a	verso amministrazioni pubbliche	0,00	0,00		
b	imprese controllate	0,00	0,00	CII2	CII2
c	imprese partecipate	0,00	0,00	CII3	CII3
d	verso altri soggetti	0,00	0,00		
3	Verso clienti ed utenti	0,00	0,00	CII1	CII1
4	Altri Crediti	10.557.492,94	12.241.907,46	CII5	CII5
a	verso l'erario	0,00	0,00		
b	per attività svolta per c/terzi	0,00	0,00		
c	altri	10.557.492,94	12.241.907,46		
	Totale crediti	10.557.492,94	12.241.907,46		
III	<u>Attività finanziarie che non costituiscono immobilizzi</u>				
1	Partecipazioni	0,00	0,00	CIII1,2,3,4,5	CIII1,2,3

STATO PATRIMONIALE - ATTIVO					
STATO PATRIMONIALE (ATTIVO)		2017	2016	Riferimento art.2424 CC	Riferimento DM 26/4/95
2	Altri titoli	214.220.106,49	226.249.904,40	CIII6	CIII5
	Totale attivita' finanziarie che non costituiscono immobilizzi	214.220.106,49	226.249.904,40		
IV	<u>Disponibilita' liquide</u>				
1	Conto di tesoreria	19.611.589,03	4.777.489,09		
a	Istituto tesoriere	19.611.589,03	4.777.489,09		CIV1a
b	presso Banca d'Italia	0,00	0,00		
2	Altri depositi bancari e postali	0,00	0,00	CIV1	CIV1b e CIV1c
3	Denaro e valori in cassa	0,00	0,00	CIV2 e CIV3	CIV2 e CIV3
4	Altri conti presso la tesoreria statale intestati all'ente	0,00	0,00		
	Totale disponibilita' liquide	19.611.589,03	4.777.489,09		
	TOTALE ATTIVO CIRCOLANTE (C)	244.389.188,46	243.269.300,95		
	D) RATEI E RISCONTI				
1	Ratei attivi	338.113,62	0,00	D	D
2	Risconti attivi	31.961,21	0,00	D	D
	TOTALE RATEI E RISCONTI (D)	370.074,83	0,00		
	TOTALE DELL'ATTIVO (A+B+C+D)	245.220.268,13	244.567.939,11		

STATO PATRIMONIALE - PASSIVO					
STATO PATRIMONIALE (PASSIVO)		2017	2016	Riferimento art.2424 CC	Riferimento DM 26/4/95
	A) PATRIMONIO NETTO				
I	Fondo di dotazione	218.707.820,29	230.737.618,20	AI	AI
II	Riserve	-871.149,63	0,00		
a	da risultato economico di esercizi precedenti	0,00	0,00	AIV, AV, AVI, AVII, AVII	AIV, AV, AVI, AVII, AVII
b	da capitale	-871.149,63	0,00	AII, AIII	AII, AIII
c	da permessi di costruire	0,00	0,00		
d	riserve indisponibili per beni demaniali e patrimoniali indisponibili e per i beni culturali	0,00	0,00		
e	altre riserve indisponibili	0,00	0,00		
III	Risultato economico dell'esercizio	-2.672.224,97	0,00	AIX	AIX
	TOTALE PATRIMONIO NETTO (A)	215.164.445,69	230.737.618,20		
	B) FONDI PER RISCHI ED ONERI				
1	Per trattamento di quiescenza	0,00	0,00	B1	B1
2	Per imposte	0,00	0,00	B2	B2
3	Altri	10.500.000,00	0,00	B3	B3
	TOTALE FONDI RISCHI ED ONERI (B)	10.500.000,00	0,00		
	C) TRATTAMENTO DI FINE RAPPORTO				
	TOTALE T.F.R. (C)	0,00	0,00	C	C
	D) DEBITI (1)	0,00	0,00		
1	Debiti da finanziamento	0,00	0,00		
a	prestiti obbligazionari	0,00	0,00	D1e D2	D1
b	v/ altre amministrazioni pubbliche	0,00	0,00		
c	verso banche e tesoriere	0,00	0,00	D4	D3 e D4
d	verso altri finanziatori	0,00	0,00	D5	
2	Debiti verso fornitori	57.697,68	57.029,65	D7	D6
3	Acconti	0,00	0,00	D6	D5
4	Debiti per trasferimenti e contributi	11.991.256,82	11.991.256,82		
a	enti finanziati dal servizio sanitario nazionale	0,00	0,00		
b	altre amministrazioni pubbliche	11.991.256,82	11.991.256,82		
c	imprese controllate	0,00	0,00	D9	D8
d	imprese partecipate	0,00	0,00	D10	D9
e	altri soggetti	0,00	0,00		
5	Altri debiti	2.118.578,41	1.782.034,44	D12,D13,D14	D11,D12,D13
a	tributari	467.478,31	1.635,32		
b	verso istituti di previdenza e sicurezza sociale	9.843,31	9.909,63		

STATO PATRIMONIALE - PASSIVO					
STATO PATRIMONIALE (PASSIVO)		2017	2016	Riferimento art.2424 CC	Riferimento DM 26/4/95
c	per attività svolta per c/terzi (2)	0,00	0,00		
d	altri	1.641.256,79	1.770.489,49		
TOTALE DEBITI (D)		14.167.532,91	13.830.320,91		
<u>E) RATEI E RISCONTI E CONTRIBUTI AGLI INVESTIMENTI</u>					
I	Ratei passivi	285.856,90	0,00	E	E
II	Risconti passivi	0,00	0,00	E	E
1	Contributi agli investimenti	0,00	0,00		
a	da altre amministrazioni pubbliche	0,00	0,00		
b	da altri soggetti	0,00	0,00		
2	Concessioni pluriennali	0,00	0,00		
3	Altri risconti passivi	5.102.432,63	0,00		
TOTALE RATEI E RISCONTI (E)		5.388.289,53	0,00		
TOTALE DEL PASSIVO (A+B+C+D+E)		245.220.268,13	244.567.939,11		
CONTI D'ORDINE					
	1) Impegni su esercizi futuri	0,00	0,00		
	2) beni di terzi in uso	0,00	0,00		
	3) beni dati in uso a terzi	0,00	0,00		
	4) garanzie prestate a amministrazioni pubbliche	0,00	0,00		
	5) garanzie prestate a imprese controllate	0,00	0,00		
	6) garanzie prestate a imprese partecipate	0,00	0,00		
	7) garanzie prestate a altre imprese	0,00	0,00		
TOTALE CONTI D'ORDINE		0,00	0,00		

ALLEGATO 32

PIANO DEGLI INDICATORI

Indicatori sintetici
Rendiconto esercizio 2017

CONSIGLIO REGIONALE T. A.A.

TIPOLOGIA INDICATORE	DEFINIZIONE	VALORE INDICATORE (percentuale)
1 Rigidita' strutturale di bilancio		
1.1 Incidenza spese rigide (ripiano disavanzo, personale e debito) su entrate correnti	[ripiano disavanzo a carico dell'esercizio + Impegni (Macroaggregati 1.1 'Redditi di lavoro dipendente' + 1.7 'Interessi passivi' + Titolo 4 'Rimborso prestiti' + 'IRAP' [pdc U.1.02.01.01] - FPV entrata concernente il Macroaggregato 1.1 + FPV spesa concernente il Macroaggregato 1.1)] / (Accertamenti dei primi tre titoli delle Entrate)	0,16
2 Entrate correnti		
2.1 Incidenza degli accertamenti di parte corrente sulle previsioni iniziali di parte corrente	Totale accertamenti primi tre titoli di entrata / Stanziamenti iniziali di competenza dei primi tre titoli di entrata	2,12
2.2 Incidenza degli accertamenti di parte corrente sulle previsioni definitive di parte corrente	Totale accertamenti primi tre titoli di entrata / Stanziamenti definitivi di competenza dei primi tre titoli di entrata	1,85
2.3 Incidenza degli accertamenti delle entrate proprie sulle previsioni iniziali di parte corrente	Totale accertamenti (pdc E.1.01.00.00.000 'Tributi' - 'Compartecipazioni di tributi' E.1.01.04.00.000 + E.3.00.00.00.000 'Entrate extratributarie') / Stanziamenti iniziali di competenza dei primi tre titoli di entrata	0,17
2.4 Incidenza degli accertamenti delle entrate proprie sulle previsioni definitive di parte corrente	Totale accertamenti (pdc E.1.01.00.00.000 'Tributi' - 'Compartecipazioni di tributi' E.1.01.04.00.000 + E.3.00.00.00.000 'Entrate extratributarie') / Stanziamenti definitivi di competenza dei primi tre titoli di entrata	0,14
2.5 Incidenza degli incassi correnti sulle previsioni iniziali di parte corrente	Totale incassi c/competenza e c/residui dei primi tre titoli di entrata / Stanziamenti iniziali di cassa dei primi tre titoli di entrata	2,12
2.6 Incidenza degli incassi correnti sulle previsioni definitive di parte corrente	Totale incassi c/competenza e c/residui primi tre titoli di entrata / Stanziamenti definitivi di cassa dei primi tre titoli di entrata	1,84
2.7 Incidenza degli incassi delle entrate proprie sulle previsioni iniziali di parte corrente	Totale incassi c/competenza e c/residui (pdc E.1.01.00.00.000 'Tributi' - 'Compartecipazioni di tributi' E.1.01.04.00.000 + E.3.00.00.00.000 'Entrate extratributarie') / Stanziamenti iniziali di cassa dei primi tre titoli di entrata	0,17
2.8 Incidenza degli incassi delle entrate proprie sulle previsioni definitive di parte corrente	Totale incassi c/competenza e c/residui (pdc E.1.01.00.00.000 'Tributi' - 'Compartecipazioni di tributi' E.1.01.04.00.000 + E.3.00.00.00.000 'Entrate extratributarie') / Stanziamenti definitivi di cassa dei primi tre titoli di entrata	0,14

Indicatori sintetici
Rendiconto esercizio 2017

CONSIGLIO REGIONALE T. A.A.

TIPOLOGIA INDICATORE	DEFINIZIONE	VALORE INDICATORE (percentuale)
3 Anticipazioni dell'istituto tesoriere		
3.1 Utilizzo medio Anticipazioni di tesoreria	Sommatoria degli utilizzi giornalieri delle anticipazioni nell'esercizio / (365 x max previsto dalla norma)	0,00
3.2 Anticipazione chiuse solo contabilmente	Anticipazione di tesoreria all'inizio dell'esercizio successivo / max previsto dalla norma	0,00
4 Spese di personale		
4.1 Incidenza della spesa di personale sulla spesa corrente	Impegni (Macroaggregato 1.1 + IRAP (pdc 1.02.01.01) - FPV entrata concernente il Macroaggregato 1.1 + FPV spesa concernente il Macroaggregato 1.1) / (Impegni Titolo I della spesa - FCDE corrente - FPV entrata concernente il Macroaggregato 1.1 + FPV spesa concernente il Macroaggregato 1.1)	0,14
4.2 Incidenza del salario accessorio ed incentivante rispetto al totale della spesa di personale Indica il peso delle componenti afferenti la contrattazione decentrata dell'ente rispetto al totale dei redditi da lavoro	Impegni (pdc 1.01.01.004 + 1.01.01.008 'indennita' e altri compensi al personale a tempo indeterminato e determinato' + pdc 1.01.01.003 + 1.01.01.007 'straordinario al personale a tempo indeterminato e determinato' + FPV in uscita concernente il Macroaggregato 1.1 - FPV di entrata concernente il Macroaggregato 1.1) / Impegni (Macroaggregato 1.1 + pdc 1.02.01.01 'IRAP' - FPV di entrata concernente il Macroaggregato 1.1 + FPV spesa concernente il Macroaggregato 1.1)	0,06
4.3 Incidenza spesa personale flessibile rispetto al totale della spesa di personale Indica come gli enti soddisfano le proprie esigenze di risorse umane, mixando le varie alternative contrattuali piú rigide (personale dipendente) o meno rigide (forme di lavoro flessibile)	Impegni (pdc U.1.03.02.010 'Consulenze' + pdc U.1.03.02.12 'Lavoro flessibile/LSU/Lavoro interinale' + pdc U.1.03.02.11.000 'Prestazioni professionali e specialistiche') / Impegni (Macroaggregato 1.1 'Redditi di lavoro dipendente' + pdc U.1.02.01.01 'IRAP' + FPV in uscita concernente il Macroaggregato 1.1 - FPV in entrata concernente il Macroaggregato 1.1)	0,00

Indicatori sintetici
Rendiconto esercizio 2017

CONSIGLIO REGIONALE T. A.A.

TIPOLOGIA INDICATORE	DEFINIZIONE	VALORE INDICATORE (percentuale)
5 Interessi passivi		
5.1 Incidenza degli interessi passivi sulle entrate correnti	Impegni Macroaggregato 1.7 'Interessi passivi' / Accertamenti Primi tre titoli delle Entrate	0,00
5.2 Incidenza degli interessi sulle anticipazioni sul totale degli interessi passivi	Impegni pdc U.1.07.06.04.000 'Interessi passivi su anticipazioni di tesoreria' / Impegni Macroaggregato 1.7 'Interessi passivi'	
5.3 Incidenza degli interessi di mora sul totale degli interessi passivi	Impegni Voce del piano dei conti finanziario U.1.07.06.02.000 'Interessi di mora' / Impegni Macroaggregato 1.7 'Interessi passivi'	
6 Investimenti		
6.1 Incidenza investimenti sul totale della spesa corrente e in conto capitale	Impegni (Macroaggregato 2.2 'Investimenti fissi lordi e acquisto di terreni' + Macroaggregato 2.3 'Contributi agli investimenti') / totale impegni Tit. I + II	0,01
6.2 Quota investimenti complessivi finanziati dal risparmio corrente	Margine corrente di competenza / Impegni + relativo FPV (Macroaggregato 2.2 'Investimenti fissi lordi e acquisto di terreni' + Macroaggregato 2.3 'Contributi agli investimenti')	0,00
6.3 Quota investimenti complessivi finanziati dal saldo positivo delle partite finanziarie	Saldo positivo delle partite finanziarie / Impegni + relativi FPV (Macroaggregato 2.2 'Investimenti fissi lordi e acquisto di terreni' + Macroaggregato 2.3 'Contributi agli investimenti')	0,00
6.4 Quota investimenti complessivi finanziati da debito	Accertamenti (Titolo 6 'Accensione prestiti' - Categoria 6.02.02 'Anticipazioni' - Categoria 6.03.03 'Accensione prestiti a seguito di escussione di garanzie' - Accensioni di prestiti da rinegoziazioni) / Impegni + relativi FPV (Macroaggregato 2.2 'Investimenti fissi lordi e acquisto di terreni' + Macroaggregato 2.3 'Contributi agli investimenti')	0,00
7 Analisi dei residui		
7.1 Incidenza nuovi residui passivi di parte corrente su stock residui passivi correnti	Totale residui passivi titolo 1 di competenza dell'esercizio / Totale residui passivi titolo 1 al 31 dicembre	0,12
7.2 Incidenza nuovi residui passivi in c/capitale su stock residui passivi in conto capitale al 31 dicembre	Totale residui passivi titolo 2 di competenza dell'esercizio / Totale residui titolo 2 al 31 dicembre	

Indicatori sintetici
Rendiconto esercizio 2017

CONSIGLIO REGIONALE T. A.A.

TIPOLOGIA INDICATORE	DEFINIZIONE	VALORE INDICATORE (percentuale)
7 Analisi dei residui		
7.3 Incidenza nuovi residui passivi per incremento attività finanziarie su stock residui passivi per incremento attività finanziarie al 31 dicembre	Totale residui passivi titolo 3 di competenza dell'esercizio / Totale residui passivi titolo 3 al 31 dicembre	
7.4 Incidenza nuovi residui attivi di parte corrente su stock residui attivi di parte corrente	Totale residui attivi titoli 1,2,3 di competenza dell'esercizio / Totale residui attivi titolo 1, 2, 3 al 31 dicembre	1,00
7.5 Incidenza nuovi residui attivi in c/capitale su stock residui attivi in c/capitale	Totale residui attivi titolo 4 di competenza dell'esercizio / Totale residui attivi titolo 4 al 31 dicembre	
7.6 Incidenza nuovi residui attivi per riduzione di attività finanziarie su stock residui attivi per riduzione di attività finanziarie	Totale residui attivi titolo 5 di competenza dell'esercizio / Totale residui attivi titolo 5 al 31 dicembre	0,01
8 Smaltimento debiti non finanziari		
8.1 Smaltimento debiti commerciali nati nell'esercizio	Pagamenti di competenza (Macroaggregati 1.3 'Acquisto di beni e servizi' + 2.2 'Investimenti fissi lordi e acquisto di terreni') / Impegni di competenza (Macroaggregati 1.3 'Acquisto di beni e servizi' + 2.2 'Investimenti fissi lordi e acquisto di terreni')	0,86
8.2 Smaltimento debiti commerciali nati negli esercizi precedenti	Pagamenti c/residui (Macroaggregati 1.3 'Acquisto di beni e servizi' + 2.2 'Investimenti fissi lordi e acquisto di terreni') / stock residui al 1 gennaio (Macroaggregati 1.3 'Acquisto di beni e servizi' + 2.2 'Investimenti fissi lordi e acquisto di terreni')	0,99
8.3 Smaltimento debiti verso altre amministrazioni pubbliche nati nell'esercizio	Pagamenti di competenza [Trasferimenti correnti a Amministrazioni Pubbliche (U.1.04.01.00.000) + Trasferimenti di tributi (U.1.05.00.00.000) + Fondi perequativi (U.1.06.00.00.000) + Contributi agli investimenti a Amministrazioni pubbliche (U.2.03.01.00.000) + Altri trasferimenti in conto capitale (U.2.04.01.00.000 + U.2.04.11.00.000 + U.2.04.16.00.000 + U.2.04.21.00.000)] / Impegni di competenza [Trasferimenti correnti a Amministrazioni Pubbliche (U.1.04.01.00.000) + Trasferimenti di	1,00

Indicatori sintetici
Rendiconto esercizio 2017

CONSIGLIO REGIONALE T. A.A.

TIPOLOGIA INDICATORE	DEFINIZIONE	VALORE INDICATORE (percentuale)
8 Smaltimento debiti non finanziari		
	tributi (U.1.05.00.00.000) + Fondi perequativi (U.1.06.00.00.000) + Contributi agli investimenti a Amministrazioni pubbliche (U.2.03.01.00.000) + Altri trasferimenti in conto capitale (U.2.04.01.00.000 + U.2.04.11.00.000 + U.2.04.16.00.000 + U.2.04.21.00.000)]	
8.4 Smaltimento debiti verso altre amministrazioni pubbliche nati negli esercizi precedenti	Pagamenti in c/residui [Trasferimenti correnti a Amministrazioni Pubbliche (U.1.04.01.00.000) + Trasferimenti di tributi (U.1.05.00.00.000) + Fondi perequativi (U.1.06.00.00.000) + Contributi agli investimenti a Amministrazioni pubbliche (U.2.03.01.00.000) + Altri trasferimenti in conto capitale (U.2.04.01.00.000 + U.2.04.11.00.000 + U.2.04.16.00.000 + U.2.04.21.00.000)] / stock residui al 1 gennaio [Trasferimenti correnti a Amministrazioni Pubbliche (U.1.04.01.00.000) + Trasferimenti di tributi (U.1.05.00.00.000) + Fondi perequativi (U.1.06.00.00.000) + Contributi agli investimenti a Amministrazioni pubbliche (U.2.03.01.00.000) + Altri trasferimenti in conto capitale (U.2.04.01.00.000 + U.2.04.11.00.000 + U.2.04.16.00.000 + U.2.04.21.00.000)]	0,00
8.5 Indicatore annuale di tempestività dei pagamenti (di cui al Comma 1, dell'articolo 9, Decreto del Presidente del Consiglio dei Ministri del 22 settembre 2014)	Giorni effettivi intercorrenti tra la data di scadenza della fattura o richiesta equivalente di pagamento e la data di pagamento ai fornitori moltiplicata per l'importo dovuto, rapportata alla somma degli importi pagati nel periodo di riferimento	0,00
9 Debiti finanziari		
9.1 Incidenza estinzioni anticipate debiti finanziari	Impegni per estinzioni anticipate / Debito da finanziamento al 31/12 dell'esercizio precedente	
9.2 Incidenza estinzioni ordinarie debiti finanziari	(Totale impegni Titolo 4 della spesa - Impegni estinzioni anticipate) / Debito da finanziamento al 31/12 anno precedente	
9.3 Sostenibilità debiti finanziari	Impegni [(1.7 'Interessi passivi' - 'Interessi di mora' (U.1.07.06.02.000) - 'Interessi per anticipazioni prestiti' (U.1.07.06.04.000) + Titolo 4 della Spesa - Estinzioni anticipate) - (Accertamenti categoria (E.4.02.06.00.000) 'Contributi agli investimenti direttamente destinati al rimborso di prestiti da amministrazioni pubbliche' + Trasferimenti in conto capitale per assunzione di debiti dell'amministrazione da parte di amministrazioni pubbliche	0,00

Indicatori sintetici
Rendiconto esercizio 2017

CONSIGLIO REGIONALE T. A.A.

TIPOLOGIA INDICATORE	DEFINIZIONE	VALORE INDICATORE (percentuale)
9 Debiti finanziari		
	(E.4.03.01.00.000) + Trasferimenti in conto capitale da parte di amministrazioni pubbliche per cancellazione di debiti dell'amministrazione (E.4.03.04.00.000))] / Accertamenti Titoli 1, 2 e 3	
10 Composizione dell'avanzo di amministrazione		
10.1 Incidenza quota libera di parte corrente nell'avanzo	Quota libera di parte corrente dell'avanzo / Avanzo di amministrazione	0,03
10.2 Incidenza quota libera in c/capitale nell'avanzo	Quota libera in conto capitale dell'avanzo / Avanzo di amministrazione	0,00
10.3 Incidenza quota accantonata nell'avanzo	Quota accantonata dell'avanzo / Avanzo di amministrazione	0,68
10.4 Incidenza quota vincolata nell'avanzo	Quota vincolata dell'avanzo / Avanzo di amministrazione	0,29
11 Disavanzo di amministrazione		
11.1 Quota disavanzo ripianato nell'esercizio	(Disavanzo di amministrazione esercizio precedente - Disavanzo di amministrazione esercizio in corso) / Totale Disavanzo esercizio precedente	
11.2 Incremento del disavanzo rispetto all'esercizio precedente	(Disavanzo di amministrazione esercizio in corso - Disavanzo di amministrazione esercizio precedente) / Totale Disavanzo esercizio precedente	
11.3 Sostenibilita' patrimoniale del disavanzo	Totale disavanzo di amministrazione / Patrimonio netto	
11.4 Sostenibilita' disavanzo effettivamente a carico dell'esercizio	Disavanzo iscritto in spesa del conto del bilancio / Accertamenti dei titoli 1, 2 e 3 delle entrate	0,00
12 Debiti fuori bilancio		
12.1 Debiti riconosciuti e finanziati	Importo debiti riconosciuti e finanziati / Impegni titolo I e titolo II	0,00
12.2 Debiti in corso di riconoscimento	Importo debiti fuori bilancio in corso di riconoscimento / Accertamenti titoli 1, 2 e 3	0,00
12.3 Debiti riconosciuti e in corso di finanziamento	Importo debiti fuori bilancio riconosciuti e in corso di finanziamento / Accertamenti titoli 1, 2 e 3	0,00

Indicatori sintetici
Rendiconto esercizio 2017

CONSIGLIO REGIONALE T. A.A.

TIPOLOGIA INDICATORE	DEFINIZIONE	VALORE INDICATORE (percentuale)
13 Fondo pluriennale vincolato		
13.1 Utilizzo del FPV	(Fondo pluriennale vincolato corrente e capitale iscritto in entrata del bilancio - Quota del fondo pluriennale vincolato corrente e capitale non utilizzata nel corso dell'esercizio e rinviata agli esercizi successivi) / Fondo pluriennale vincolato corrente e capitale iscritto in entrata nel bilancio	0,00
14 Partite di giro e conto terzi		
14.1 Incidenza partite di giro e conto terzi in entrata	Totale accertamenti Entrate per conto terzi e partite di giro / Totale accertamenti primi tre titoli delle entrate (al netto delle operazioni riguardanti la gestione della cassa vincolata)	0,41
14.2 Incidenza partite di giro e conto terzi in uscita	Totale impegni Uscite per conto terzi e partite di giro / Totale impegni del titolo I della spesa (al netto delle operazioni riguardanti la gestione della cassa vincolata)	0,36

Indicatori analitici concernenti la composizione delle entrate e l'effettiva capacita' di riscossione

Rendiconto esercizio 2017

CONSIGLIO REGIONALE T. A.A.

Titolo, Tipologia	Denominazione	Composizione delle entrate (valori percentuali)			Percentuale di riscossione				
		Previsioni iniziali competenza / totale previsioni iniziali competenza	Previsioni definitive competenza / totale previsioni definitive competenza	Accertamenti / totale Accertamenti	% di riscossione prevista nel bilancio di previsione iniziale: Previsioni iniziali cassa/ (previsioni iniziali competenza + residui)	% di riscossione prevista nelle previsioni definitive: Previsioni definitive cassa/ (previsioni definitive competenza + residui)	% di riscossione complessiva: (Riscossioni c/comp + Riscossioni c/residui)/ (Accertamenti + residui definitivi iniziali)	% di riscossione dei crediti esigibili nell'esercizio: Riscossioni c/comp / Accertamenti di competenza	% di riscossione dei crediti esigibili negli esercizi precedenti: Riscossioni c/residui / residui definitivi iniziali
2	TITOLO 2 - Trasferimenti correnti								
20101	Tipologia 101 - Trasferimenti correnti da Amministrazioni pubbliche	0,24	0,24	0,41	1,00	1,00	1,00	1,00	
20000	Totale TITOLO 2 - Trasferimenti correnti	0,24	0,24	0,41	1,00	1,00	1,00	1,00	

Indicatori analitici concernenti la composizione delle entrate e l'effettiva capacita' di riscossione

Rendiconto esercizio 2017

CONSIGLIO REGIONALE T. A.A.

Titolo, Tipologia	Denominazione	Composizione delle entrate (valori percentuali)			Percentuale di riscossione					
		Previsioni iniziali competenza / totale previsioni iniziali competenza	Previsioni definitive competenza / totale previsioni definitive competenza	Accertamenti / totale Accertamenti	% di riscossione prevista nel bilancio di previsione iniziale: Previsioni iniziali cassa/ (previsioni iniziali competenza + residui)	% di riscossione prevista nelle previsioni definitive: Previsioni definitive cassa/ (previsioni definitive competenza + residui)	% di riscossione complessiva: (Riscossioni c/comp + Riscossioni c/residui)/ (Accertamenti + residui definitivi iniziali)	% di riscossione dei crediti esigibili nell'esercizio: Riscossioni c/comp / Accertamenti di competenza	% di riscossione dei crediti esigibili negli esercizi precedenti: Riscossioni c/residui / residui definitivi iniziali	
3	TITOLO 3 - Entrate extratributarie									
30100	Tipologia 100 - Vendita di beni e servizi e proventi derivanti dalla gestione dei beni	0,00	0,00	0,00						
30300	Tipologia 300 - Interessi attivi	0,00	0,00	0,00	1,00	1,00	0,96	0,94	1,00	
30500	Tipologia 500 - Rimborsi e altre entrate correnti	0,00	0,04	0,03	1,00	1,00	1,00	1,00		
30000	Totale TITOLO 3 - Entrate extratributarie	0,01	0,04	0,03	1,00	1,00	1,00	1,00	1,00	

Indicatori analitici concernenti la composizione delle entrate e l'effettiva capacita' di riscossione

Rendiconto esercizio 2017

CONSIGLIO REGIONALE T. A.A.

Titolo, Tipologia	Denominazione	Composizione delle entrate (valori percentuali)			Percentuale di riscossione				
		Previsioni iniziali competenza / totale previsioni iniziali competenza	Previsioni definitive competenza / totale previsioni definitive competenza	Accertamenti / totale Accertamenti	% di riscossione prevista nel bilancio di previsione iniziale: Previsioni iniziali cassa/ (previsioni iniziali competenza + residui)	% di riscossione prevista nelle previsioni definitive: Previsioni definitive cassa/ (previsioni definitive competenza + residui)	% di riscossione complessiva: (Riscossioni c/comp + Riscossioni c/residui/ (Accertamenti + residui definitivi iniziali)	% di riscossione dei crediti esigibili nell'esercizio: Riscossioni c/comp / Accertamenti di competenza	% di riscossione dei crediti esigibili negli esercizi precedenti: Riscossioni c/residui / residui definitivi iniziali
5	TITOLO 5 - Entrate da riduzione di attività finanziarie								
50100	Tipologia 100 - Alienazione di attività finanziarie	0,00	0,00	0,00					
50200	Tipologia 200 - Riscossione di crediti di breve termine	0,15	0,14	0,10	0,68	0,69	0,62	1,00	0,06
50400	Tipologia 400 - Altre entrate per riduzione di attività finanziarie	0,37	0,34	0,27	0,64	0,63	0,60	0,99	0,01
50000	Totale TITOLO 5 - Entrate da riduzione di attività finanziarie	0,51	0,48	0,37	0,65	0,65	0,61	1,00	0,02

Indicatori analitici concernenti la composizione delle entrate e l'effettiva capacita' di riscossione

Rendiconto esercizio 2017

CONSIGLIO REGIONALE T. A.A.

Titolo, Tipologia	Denominazione	Composizione delle entrate (valori percentuali)			Percentuale di riscossione				
		Previsioni iniziali competenza / totale previsioni iniziali competenza	Previsioni definitive competenza / totale previsioni definitive competenza	Accertamenti / totale Accertamenti	% di riscossione prevista nel bilancio di previsione iniziale: Previsioni iniziali cassa/ (previsioni iniziali competenza + residui)	% di riscossione prevista nelle previsioni definitive: Previsioni definitive cassa/ (previsioni definitive competenza + residui)	% di riscossione complessiva: (Riscossioni c/comp + Riscossioni c/residui/ (Accertamenti + residui definitivi iniziali)	% di riscossione dei crediti esigibili nell'esercizio: Riscossioni c/comp / Accertamenti di competenza	% di riscossione dei crediti esigibili negli esercizi precedenti: Riscossioni c/residui / residui definitivi iniziali
7	TITOLO 7 - Anticipazioni da istituto tesoriere/cassiere								
70100	Tipologia 100 - Anticipazioni da istituto tesoriere/cassiere	0,00	0,00	0,00					
70000	Totale TITOLO 7 - Anticipazioni da istituto tesoriere/cassiere	0,00	0,00	0,00					

Indicatori analitici concernenti la composizione delle entrate e l'effettiva capacita' di riscossione

Rendiconto esercizio 2017

CONSIGLIO REGIONALE T. A.A.

Titolo, Tipologia	Denominazione	Composizione delle entrate (valori percentuali)			Percentuale di riscossione				
		Previsioni iniziali competenza / totale previsioni iniziali competenza	Previsioni definitive competenza / totale previsioni definitive competenza	Accertamenti / totale Accertamenti	% di riscossione prevista nel bilancio di previsione iniziale: Previsioni iniziali cassa/ (previsioni iniziali competenza + residui)	% di riscossione prevista nelle previsioni definitive: Previsioni definitive cassa/ (previsioni definitive competenza + residui)	% di riscossione complessiva: (Riscossioni c/comp + Riscossioni c/residui)/ (Accertamenti + residui definitivi iniziali)	% di riscossione dei crediti esigibili nell'esercizio: Riscossioni c/comp / Accertamenti di competenza	% di riscossione dei crediti esigibili negli esercizi precedenti: Riscossioni c/residui / residui definitivi iniziali
9	TITOLO 9 - Entrate per conto terzi e partite di giro								
90100	Tipologia 100 - Entrate per partite di giro	0,22	0,22	0,17	0,95	0,97	0,98	0,99	0,49
90200	Tipologia 200 - Entrate per conto terzi	0,02	0,02	0,01	1,00	1,00	1,00	1,00	
90000	Totale TITOLO 9 - Entrate per conto terzi e partite di giro	0,24	0,24	0,18	0,95	0,97	0,98	0,99	0,49
	Totale Entrate	1,00	1,00	1,00	0,77	0,79	0,80	1,00	0,03

Indicatori analitici concernenti la composizione delle spese per missioni e programmi
Rendiconto esercizio 2017

CONSIGLIO REGIONALE T. A.A.

Missioni e Programmi		COMPOSIZIONE DELLE SPESE PER MISSIONI E PROGRAMMI (valori percentuali)						
		Previsioni iniziali		Previsioni definitive		Dati di rendiconto		
		Incidenza Missioni/Programmi: Previsioni stanziamento/ totale previsioni missioni	di cui Incidenza FPV: Previsioni stanziamento FPV/ Previsione FPV totale	Incidenza Missioni/Programmi: Previsioni stanziamento/ totale previsioni missioni	di cui Incidenza FPV: Previsioni stanziamento FPV/ Previsione FPV totale	Incidenza Missione programma: (Impegni + FPV)/(Totale impegni + Totale FPV)	di cui incidenza FPV: FPV / Totale FPV	di cui incidenza economie di spesa: Economie di competenza/ Totale Economie di competenza
01.00	MISSIONE 01 - Servizi istituzionali e generali, di gestione							
01.01	PROGRAMMA 1 - Organi istituzionali	0,66		0,65	0,00	0,65	0,00	0,68
01.03	PROGRAMMA 3 - Gestione economica, finanziaria, programmazione, provveditorato	0,02		0,02	0,62	0,02	0,62	0,03
01.08	PROGRAMMA 8 - Statistica e sistemi informativi	0,00		0,00	0,00	0,00	0,00	0,00
01.10	PROGRAMMA 10 - Risorse umane	0,06		0,06	0,38	0,07	0,38	0,04
01.11	PROGRAMMA 11 - Altri servizi generali	0,00		0,00	0,00	0,00	0,00	0,00
	Totale MISSIONE 01 - Servizi istituzionali e generali, di gestione	0,75		0,74	1,00	0,74	1,00	0,75
20.00	MISSIONE 20 - Fondi e accantonamenti							
20.01	PROGRAMMA 1 - Fondo di riserva	0,02		0,03	0,00	0,00	0,00	0,12
	Totale MISSIONE 20 - Fondi e accantonamenti	0,02		0,03	0,00	0,00	0,00	0,12
60.00	MISSIONE 60 - Anticipazioni finanziarie							
60.01	PROGRAMMA 1 - Restituzione anticipazione di tesoreria	0,00		0,00	0,00	0,00	0,00	0,00
	Totale MISSIONE 60 - Anticipazioni finanziarie	0,00		0,00	0,00	0,00	0,00	0,00
99.00	MISSIONE 99 - Servizi per conto terzi							
99.01	PROGRAMMA 1 - Servizi per conto terzi e Partite di giro	0,24		0,23	0,00	0,26	0,00	0,13
	Totale MISSIONE 99 - Servizi per conto terzi	0,24		0,23	0,00	0,26	0,00	0,13

Indicatori concernenti la capacità di pagare spese per missioni e programmi
Rendiconto esercizio 2017

CONSIGLIO REGIONALE T. A.A.

Missioni e Programmi		CAPACITA' DI PAGARE SPESE (valori percentuali)				
		Capacità di pagamento nel bilancio di previsione iniziale: Previsioni iniziali cassa/ (residui +previsioni iniziali competenza- FPV)	Capacità di pagamento nelle previsioni definitive: Previsioni definitive cassa/ (residui +previsioni definitive competenza- FPV)	Capacità di pagamento a consuntivo: (Pagam. c/comp+ Pagam. c/residui)/ (Impegni + residui definitivi iniziali)	Capacità di pagamento delle spese nell'esercizio: Pagam. c/comp/ Impegni	Capacità di pagamento delle spese esigibili negli esercizi precedenti: Pagam. c/residui / residui definitivi iniziali
01.00	MISSIONE 01 - Servizi istituzionali e generali, di gestione					
01.01	PROGRAMMA 1 - Organi istituzionali	0,55	0,73	0,62	0,93	0,12
01.03	PROGRAMMA 3 - Gestione economica, finanziaria, programmazione, provveditorato	0,90	0,88	0,85	0,81	1,00
01.08	PROGRAMMA 8 - Statistica e sistemi informativi	1,00	1,00	0,91	0,92	0,82
01.10	PROGRAMMA 10 - Risorse umane	1,00	1,00	0,98	0,98	1,00
01.11	PROGRAMMA 11 - Altri servizi generali	1,00	1,00	0,59	0,38	1,00
	Totale MISSIONE 01 - Servizi istituzionali e generali, di gestione	0,59	0,75	0,65	0,93	0,13
20.00	MISSIONE 20 - Fondi e accantonamenti					
20.01	PROGRAMMA 1 - Fondo di riserva	9,51	0,87			
	Totale MISSIONE 20 - Fondi e accantonamenti	9,51	0,87			
60.00	MISSIONE 60 - Anticipazioni finanziarie					
60.01	PROGRAMMA 1 - Restituzione anticipazione di tesoreria					
	Totale MISSIONE 60 - Anticipazioni finanziarie					
99.00	MISSIONE 99 - Servizi per conto terzi					
99.01	PROGRAMMA 1 - Servizi per conto terzi e Partite di giro	0,95	0,97	0,99	0,99	1,00
	Totale MISSIONE 99 - Servizi per conto terzi	0,95	0,97	0,99	0,99	1,00

ALLEGATO 33

PROSPETTO DELL'INDICE DI TEMPESTIVITA' DEI PAGAMENTI

PROSPETTO RELATIVO ALL'ART. 41, COMMA 1, "ATTESTAZIONE DEI TEMPI DI PAGAMENTO", DEL D.L. 24 APRILE 2014, N. 66, CONVERTITO CON MODIFICAZIONI DALLA L. 23 GIUGNO 2014, N. 89.

Si attesta che per l'anno 2017:

1) Importo dei pagamenti relativi a transazioni commerciali effettuati dopo la scadenza dei termini previsti dal d.lgs. n. 231/2002 sono pari ad euro 294.472,95.

2) Indicatore annuale di tempestività dei pagamenti delle transazioni commerciali. In base all'art. 9 del DPCM 22 settembre 2014 è la somma, per ciascuna fattura emessa a titolo di corrispettivo di una transazione commerciale, dei giorni effettivi intercorrenti tra la data di scadenza della fattura o richiesta equivalente di pagamento e la data di pagamento ai fornitori moltiplicata per l'importo dovuto, rapportata alla somma degli importi pagati nel periodo di riferimento è di + 13,28.

IL SEGRETARIO GENERALE
- Dr. Stefan Untersulzner -
(firmato digitalmente)

ALLEGATO 34

RELAZIONE

RELAZIONE AL RENDICONTO 2017

Il rendiconto della gestione per l'esercizio 2017 è predisposto secondo le disposizioni del Decreto Legislativo 23 giugno 2011, n. 118 (disposizioni in materia di armonizzazione dei sistemi contabili e degli schemi di bilancio delle Regioni, degli enti locali e dei loro organismi, a norma degli articoli 1 e 2 della Legge n. 42 del 5 maggio 2009). La riforma del sistema contabile della Pubblica Amministrazione ha stabilito l'adozione di regole contabili uniformi, di un comune piano dei conti integrato e di comuni schemi di bilancio, di un bilancio consolidato con le aziende, società o altri organismi controllati e la definizione di un sistema di indicatori di risultato semplici. Il D.lgs. 118/2011 è stato modificato e integrato dal Decreto Legislativo n. 126 del 10 agosto 2014 che, tra l'altro, ha sostituito il titolo III relativo all'ordinamento finanziario e contabile. Per le Regioni a Statuto speciale e per le Province autonome di Trento e Bolzano (art. 79 del D.lgs. n. 118), la normativa sull'armonizzazione contabile è entrata in vigore il 1° gennaio 2016 e quindi con un anno di posticipo rispetto alla situazione ordinaria. Per il Consiglio regionale, come per la Regione, la contabilità economico-patrimoniale entra in vigore con effetto dal 1° gennaio 2017 ed è pertanto rilevata nel presente rendiconto generale della gestione per l'esercizio 2017. L'adozione della contabilità economico-patrimoniale da affiancare alla contabilità finanziaria, è stata introdotta per garantire la rilevazione unitaria dei fatti gestionali sia sotto il profilo finanziario che sotto quello economico-patrimoniale. L'art. 11, comma 4 del decreto legislativo n. 118/2011 e s.m. prevede che il rendiconto della gestione venga corredato da una serie di allegati in modo da consentire la lettura e la conseguente analisi dei dati finanziari ed economico patrimoniali. Per semplificare la consultazione e la lettura del rendiconto è stato predisposto un "indice degli allegati" con l'indicazione descrittiva dei prospetti che costituiscono parte integrante del rendiconto:

- gestione delle entrate
- riepilogo generale delle entrate
- prospetto delle entrate di bilancio per titoli, tipologie e categorie
- accertamenti assunti nel 2017 e negli esercizi precedenti imputati all'anno 2018 e seguenti
- elenco delle previsioni e dei risultati di competenza e di cassa secondo la struttura del piano dei conti
- rendiconto di tesoreria - gestione delle entrate
- gestione delle spese
- riepilogo generale delle spese per missione
- riepilogo generale delle spese
- impegni assunti nel 2017 e negli esercizi precedenti imputati all'anno 2018 e seguenti
- funzioni delegate dalla regione
- utilizzo di contributi e trasferimenti da parte di organismi comunitari e internazionali
- riepilogo spese per titoli e macroaggregati - impegni
- prospetto delle spese di bilancio per missioni, programmi e macroaggregati - spese correnti - impegni
- prospetto delle spese di bilancio per missioni, programmi e macroaggregati - spese correnti - pagamenti in competenza
- prospetto delle spese di bilancio per missioni, programmi e macroaggregati - spese correnti - pagamenti in c/residui
- prospetto delle spese di bilancio per missioni, programmi e macroaggregati - spese in conto capitale - impegni
- prospetto delle spese di bilancio per missioni, programmi e macroaggregati - spese in conto capitale - pagamenti
- prospetto delle spese di bilancio per missioni, programmi e macroaggregati - spese in conto capitale - pagamenti in c/residui

- prospetto delle spese di bilancio per missioni, programmi e macroaggregati - spese per rimborso di prestiti - impegni
- prospetto delle spese di bilancio per missioni, programmi e macroaggregati - spese per servizi conto terzi e partite di giro
- elenco delle previsioni e dei risultati di competenza e di cassa secondo la struttura del piano dei conti
- rendiconto di tesoreria - gestione delle spese
- composizione per missioni e programmi del fondo pluriennale vincolato
- quadro generale riassuntivo
- verifica degli equilibri
- prospetto dimostrativo del risultato di amministrazione
- rendiconto del tesoriere - quadro riassuntivo della gestione di cassa
- tesoreria: conti giudiziali e rendiconti del tesoriere
- conto giudiziale dell'economista
- stato patrimoniale e conto economico attivo e passivo
- piano degli indicatori
- prospetto dell'indice di tempestività dei pagamenti
- relazione
- prospetto fondo crediti dubbia esigibilità
- prospetto dei costi per missione
- elenco residui attivi e passivi

Bilancio di previsione e bilancio assestato

Il bilancio di previsione 2017 è stato approvato con deliberazione del Consiglio regionale n. 40 del 6 dicembre 2016. Le previsioni di competenza dell'entrata e della spesa per l'esercizio finanziario 2017, approvate dal Consiglio regionale, sono stabilite in via iniziale di euro 40.960.000,00 di cui euro 9.660.000,00 per Contabilità speciali. Con la prima variazione di bilancio approvata dal Consiglio regionale con delibera n. 45 del 20 luglio 2017 le previsioni di competenza dell'entrata e della spesa per l'esercizio finanziario 2017 sono state aumentate ad euro 44.066.288,48 di cui euro 10.250.000,00 per Contabilità speciali. Con decreto del Segretario Generale n. 150 del 10 ottobre 2017 e con delibera dell'Ufficio di Presidenza n. 325 del 20 dicembre 2017 sono state apportate ulteriori variazioni alle partite di giro per euro 24.642,33.

Riaccertamento ordinario dei residui.

Il principio della competenza finanziaria "potenziata" costituisce il criterio generale di riferimento per la registrazione delle movimentazioni contabili. Gli articoli n. 3 e n. 63 del D.lgs. 118/11 dettano le disposizioni in merito al riaccertamento dei residui attivi e passivi. Tali disposizioni sono maggiormente dettagliate nell'allegato 4/2 al decreto, recante "Principio contabile applicato concernente la contabilità finanziaria", in particolare al punto 9.1 relativo alla gestione dei residui. In attuazione del principio contabile generale della competenza finanziaria, prima di inserire i residui attivi e passivi nel rendiconto della gestione, occorre provvedere al riaccertamento degli stessi rivedendo le ragioni del loro mantenimento in tutto o in parte. Si procede inoltre alla costituzione del Fondo pluriennale vincolato. Con deliberazione dell'Ufficio di Presidenza n. 341 del 14 marzo 2018 sono stati determinati i residui attivi alla data del 31.12.2017 da conservare pari ad euro 11.969.390,58 e i residui passivi alla data del 31.12.2017 da conservare pari ad euro 13.700.933,23 ed euro 283.588,48 per la costituzione del Fondo pluriennale vincolato per il

sostenimento delle spese legali, il trattamento accessorio e la premialità spettante al personale dipendente. L'importo dei residui è dovuto per la maggior parte dalle restituzioni non ancora effettuate da parte degli ex consiglieri e dei Consiglieri che non hanno ancora maturato il diritto all'assegno vitalizio, in esecuzione di quanto previsto dalla Legge regionale n. 4/2014.

Risultato di amministrazione 2017 (allegato n. 27 al rendiconto).

Il risultato di amministrazione alla fine dell'esercizio è costituito dal fondo cassa esistente al 31 dicembre dell'anno, maggiorato dei residui attivi e diminuito dei residui passivi, al netto del fondo pluriennale vincolato risultante alla medesima data. Come prevede l'art. 42 del D.lgs. 118/11, il risultato di amministrazione è distinto in fondi liberi, vincolati, accantonati e destinati. L'esercizio finanziario 2017 si chiude con un avanzo pari ad euro 17.596.457,90 come di seguito riportato:

Saldo cassa 31.12.2017		+	19.611.589,03
Residui attivi al 31.12.2017		+	11.969.390,58
Residui passivi al 31.12.2017		-	13.700.933,23
Fondo pluriennale vincolato		-	283.588,48
Risultato di amministrazione al 31.12.2017			17.596.457,90

La composizione del risultato di amministrazione al 31 dicembre 2017 prevede una parte accantonata al fondo crediti di dubbia esigibilità, una parte accantonata al Fondo rischi per contenzioso, una parte vincolata ai sensi dell'art. 11 della Legge regionale n. 4/2014 a seguito di restituzioni in contanti e utilizzo credito IRPEF nell'esercizio 2017 e una parte disponibile:

Fondo crediti dubbia esigibilità	1.411.897,64
Fondo rischi per contenzioso	10.500.000,00
Fondo vincolato art. 11 L.R. n. 4/2014	5.102.432,63
Parte disponibile	582.127,63
Risultato di amministrazione al 31.12.2017	17.596.457,90

ENTRATE

Le risorse finanziarie di cui dispone il Consiglio regionale sono composte da entrate per trasferimenti correnti da altre amministrazioni, entrate extratributarie, entrate da riduzioni di attività finanziarie e entrate per contabilità speciali.

Le entrate complessive in conto competenza sono pari ad euro 48.633.732,62 di cui entrate per contabilità speciali pari ad euro 8.964.192,81.

Le entrate per trasferimenti da altre amministrazioni derivano da trasferimenti provenienti dalla Regione di euro 10.000.000,00, previsti dalla delibera regionale n. 36 del 16 marzo 2017, per il fabbisogno di spesa del Consiglio regionale e da ulteriori euro 10.000.000,00 finalizzati ad incrementare il Fondo rischi contenzioso del Consiglio regionale, previsti con delibera regionale n. 290 del 5 dicembre 2017.

TITOLO II	TRASFERIMENTI CORRENTI	
	In conto competenza	20.000.000,00
TITOLO III	ENTRATE EXTRATRIBUTARIE	
	In conto competenza	1.689.353,53
TITOLO V	ENTRATE DA RIDUZIONI DI ATTIVITA' FINANZIARIE	
	In conto competenza	17.980.186,28
TOTALE ENTRATE		39.669.539,81
TITOLO IX	ENTRATE PER CONTABILITA' SPECIALI	
	In conto competenza	8.964.192,81
TOTALE COMPLESSIVO DELLE ENTRATE		48.633.732,62

SPESE

La spesa complessiva in conto competenza è pari ad euro 33.943.723,83 di cui spese in conto capitale pari ad euro 141.912,66 e per contabilità speciali pari ad euro 8.964.192,81.

TITOLO I	SPESE CORRENTI	
	In conto competenza	24.837.618,36
TITOLO II	SPESE IN CONTO CAPITALE	
	In conto competenza	141.912,66
TOTALE SPESE		24.979.531,02
TITOLO VII	SPESE PER CONTABILITA' SPECIALI	
	In conto competenza	8.964.192,81
TOTALE COMPLESSIVO DELLE SPESE		33.943.723,83

CONTO ECONOMICO E STATO PATRIMONIALE (allegato n. 31 al rendiconto)

Il D.Lgs. 118/2011 prevede all'art. 2, comma 1, che le Regioni e gli enti locali adottino la contabilità finanziaria "cui affiancano, ai fini conoscitivi, un sistema di contabilità economico-patrimoniale, garantendo la rilevazione unitaria dei fatti gestionali sia sotto il profilo finanziario che sotto il profilo economico-patrimoniale". L'allegato n. 4/3 al D.Lgs. 118/2011 prevede il "Principio contabile applicato concernente la contabilità economico-patrimoniale degli enti in contabilità finanziaria". La contabilità economico-patrimoniale affianca la contabilità finanziaria, che costituisce il sistema principale e fondamentale ai fini autorizzatori e di rendicontazione dei risultati della gestione finanziaria, per rilevare i costi/oneri e i ricavi/proventi per poter rappresentare le "utilità economiche" acquisite e utilizzate nel corso dell'esercizio e poter partecipare alla costruzione del conto del patrimonio, e rilevare, in particolare, le variazioni del patrimonio dell'ente, come effetto dei risultati della gestione. L'integrazione dei sistemi di contabilità finanziaria ed economico-patrimoniale è favorita dall'adozione del piano dei conti integrato di cui all'art. 4 del decreto legislativo sopra citato, costituito dall'elenco delle articolazioni delle unità elementari del bilancio finanziario gestionale e dei conti economico-patrimoniali. L'allegato 4/3 fa riferimento ad un sistema contabile integrato, dove si prevede che le entrate generino scritture economico-patrimoniali al momento dell'accertamento mentre per le spese generino scritture al momento della liquidazione passiva. Questa correlazione porta ad una derivazione della contabilità economico-patrimoniale dalla contabilità finanziaria. Le scritture in partita doppia devono essere adeguate alle esigenze della contabilità economico-patrimoniale per avvicinare il più possibile la competenza finanziaria alla competenza economica.

Il Consiglio regionale ha adottato il bilancio armonizzato autorizzatorio a partire dall'esercizio finanziario 2016 e pertanto con l'esercizio 2017 è tenuto a predisporre il rendiconto evidenziando, per la prima volta, anche i risultati della gestione economico-patrimoniale garantita attraverso l'utilizzo del piano dei conti integrato di cui all'art. 4 del D.lgs. 118/2011. Tale piano dei conti consente infatti la rilevazione unitaria dei fatti gestionali nei loro profili finanziario ed economico-patrimoniale. Nell'ambito di tale sistema integrato, la contabilità economico-patrimoniale affianca la contabilità finanziaria la quale costituisce il sistema contabile principale e fondamentale ai fini autorizzatori e di rendicontazione dei risultati della gestione per rilevare gli oneri e i proventi derivanti dalle transazioni poste in essere dall'amministrazione.

Il bilancio di esercizio è costituito dal rendiconto finanziario, dallo stato patrimoniale e dal conto economico ed è predisposto secondo le disposizioni previste dal D.lgs. 118/2011 e dalle norme civilistiche. Lo stato patrimoniale e il conto economico sono stati redatti analizzando gli impegni (liquidati o liquidabili) e gli accertamenti secondo l'articolazione degli stessi al quinto livello del piano dei conti.

Criteri di valutazione adottati per la redazione del bilancio d'esercizio

Il bilancio d'esercizio è lo strumento di informazione patrimoniale, finanziaria ed economica del Consiglio regionale.

I criteri di valutazione delle poste del bilancio d'esercizio sono evidenziati di seguito:

- immobilizzazioni materiali: sono iscritte al costo di acquisto, inclusi i costi accessori e l'Iva in quanto imposta non detraibile per l'ente e sono esposte in bilancio al netto dei relativi fondi di ammortamento. I costi di manutenzione e riparazione che non rivestono carattere incrementativo del valore e/o della funzionalità dei beni sono registrati come costo nel conto economico dell'esercizio in cui sono sostenuti. Le spese di manutenzione e riparazione aventi natura incrementativa e le spese relative a beni inventariati sono imputate all'attivo patrimoniale e ammortizzate in relazione alla residua possibilità di utilizzazione dei beni cui si riferiscono; gli ammortamenti sono iscritti nel conto economico nella sezione "costi".
- immobilizzazioni immateriali: sono iscritte al costo d'acquisto, inclusi i costi accessori e l'Iva;

- crediti: sono esposti al presumibile valore di realizzo;
- disponibilità liquide: sono iscritte in bilancio al loro valore nominale;
- titoli: sono iscritti al valore della giacenza al 31.12.2017 o al valore di costo al 31.12.2016 se il prezzo al 31.12.2017 risulta superiore al suo valore al 31.12.2016;
- ratei e risconti: sono determinati in proporzione al periodo temporale di competenza dei proventi/oneri;
- patrimonio netto: è composto dal fondo di dotazione, dalle riserve e dal risultato economico;
- debiti: sono rilevati al loro valore nominale;
- proventi e oneri: sono rilevati secondo il principio della competenza economica, anche mediante l'iscrizione dei relativi ratei e risconti;

STATO PATRIMONIALE ATTIVO

Lo stato patrimoniale attivo è costituito dalle immobilizzazioni, dall'attivo circolante e dai ratei e risconti attivi al 31 dicembre 2017. Il totale dello stato patrimoniale attivo risulta pari ad euro 245.220.268,13.

Immobilizzazioni

Gli elementi patrimoniali destinati ad essere utilizzati in modo durevole dall'ente sono iscritti tra le immobilizzazioni. Condizione per l'iscrizione di nuovi beni patrimoniali materiali e immateriali tra le immobilizzazioni è il verificarsi, alla data del 31 dicembre, dell'effettiva acquisizione del titolo di proprietà dei beni stessi.

Si precisa che il "conto generale del patrimonio" con riferimento al 1° gennaio 2017 è stato redatto effettuando la revisione straordinaria dell'inventario finalizzata ad una ricognizione reale del patrimonio e del relativo valore.

Il conto del patrimonio del 2016 è stato predisposto secondo la vecchia classificazione. Si deve tenere conto al riguardo che il 2017 rappresenta il primo anno in cui vi è l'obbligo per il Consiglio regionale di predisporre il rendiconto d'esercizio anche in contabilità economico-patrimoniale.

Per quanto riguarda i coefficienti di ammortamento sono state applicate le seguenti percentuali:

descrizione dei beni	Aliquota di ammortamento
Sviluppo software e manutenzione evolutiva e acquisto di software	20%
Mezzi di trasporto leggeri	20%
Automezzi ad uso specifico	10%
Macchine per ufficio	20%
Mobili, arredi per locali ad uso specifico (cucina, bar)	10%
Mobili e arredi per ufficio	10%
Impianti e attrezzature	5%
Hardware	25%

Non sono stati inventariati i beni di valore unitario inferiore all'importo di euro 300,00 ed i beni definiti "materiale di consumo" ossia i beni la cui immissione in uso comporti l'automatico deperimento e/o il cui utilizzo si estingua presuntivamente nell'arco dell'anno solare, e i beni che fanno parte di impianti fissi (es. impianti di condizionamento e di riscaldamento). Le opere d'arte e i beni di interesse storico-artistico sono registrati in un'apposita sezione dell'inventario e non sono soggetti ad ammortamento. Le immobilizzazioni immateriali, costituite da licenze d'uso e da software, sono pari ad euro 167.256,80 al netto degli

ammortamenti, mentre le immobilizzazioni materiali ammontano ad euro 293.748,04 per un totale di immobilizzazioni pari ad euro 461.004,84 al netto degli ammortamenti.

Attivo circolante

L'importo complessivo dell'attivo circolante è di euro 244.389.188,46 ed è costituito:

- dal totale dei crediti per l'importo di euro 10.557.492,94 che è riferito all'importo dei residui attivi al 31.12.2017, pari ad euro 11.969.390,58 dal quale viene detratto il fondo svalutazione crediti per l'importo 1.411.897,64;
- dalla consistenza finale dei titoli al 31.12.2017 per euro 214.220.106,49;
- dal totale disponibilità liquide date dalle giacenze di cassa sul conto di tesoreria al 31.12.2017 per euro 19.611.589,03.

Ratei e risconti

Nell'attivo dello stato patrimoniale sono iscritti ratei attivi per l'importo di euro 338.113,62 relativi a rateo derivante da proventi futuri su titoli, rateo per rimborso per conguaglio polizza infortuni e rateo per nota d'accredito costi copie. Risconti attivi relativi a spese polizze d'assicurazione, polizze infortuni e spese condominiali per euro 31.961,21.

STATO PATRIMONIALE PASSIVO

Lo stato patrimoniale passivo è costituito dal patrimonio netto, dai fondi rischi ed oneri, dai debiti e dai ratei e risconti al 31 dicembre 2017. Il totale dello stato patrimoniale passivo risulta pari ad euro 245.220.268,13.

Patrimonio netto

Fra le passività dello Stato patrimoniale è anzitutto iscritto il patrimonio netto per euro 215.164.445,69 costituito dal fondo di dotazione pari ad euro 218.707.820,29 dalle riserve da capitale per l'importo negativo di euro 871.149,63 e dall'importo negativo pari ad euro 2.672.224,97 del risultato economico dell'esercizio. Il patrimonio netto rispetto all'anno 2016 si è ridotto di euro 15.573.172,51 dovuto all'importo dei disinvestimenti pari ad euro 12.029.797,91 utilizzati per le spese di gestione del Consiglio regionale, dalla riserva di rivalutazione negativa per 871.149,63 e dalla perdita di esercizio pari ad euro 2.672.224,97.

Fondo per rischi ed oneri

Il fondi per rischi ed oneri è riferito al fondo rischi contenzioso pari all'importo di euro 10.500.000,00.

Debiti

L'ammontare dei debiti pari 13.700.933,23 è costituito dai residui passivi alla data del 31/12/2017 in base alle risultanze derivanti dal riaccertamento ordinario e per euro 466.599,68 dalle imposte sostitutiva dei titoli per un importo complessivo di euro 14.167.532,91.

Ratei e Risconti e contributi agli investimenti

Il totale ratei passivi è composto da ratei passivi per euro 283.588,48 per fondo pluriennale vincolato e da 2.268,42 per fornitura giornali, interventi di assistenza, spese telefonia e smaltimento rifiuti per l'importo complessivo di euro 285.856,90. I risconti passivi corrispondono alle somme vincolate per futuri trasferimenti alla Regione dovuti ai sensi dell'art. 11 della Legge regionale n. 4/2014 per euro 5.102.432,63, derivanti dall'utilizzo del credito IRPEF riconosciuto dall'Agenzia delle Entrate sul ricalcolo dell'imposta

relativa agli importi restituiti dai consiglieri e gli ex consiglieri per l'importo di euro 4.807.117,82 e dalle restituzioni in contanti da parte di consiglieri ed ex consiglieri nel esercizio 2017 pari ad euro 295.314,81, somme vincolate per futuri trasferimenti alla Regione dovute ai sensi dell'art. 11 della Legge regionale n. 4/2014.

CONTO ECONOMICO

Il sistema contabile integrato, facendo riferimento alla matrice di correlazione del piano dei conti, riconduce alle corrispondenti voci di costo o di ricavo gli impegni (liquidati o liquidabili) e gli accertamenti del conto del bilancio, classificati al quinto livello del piano dei conti.

Il risultato dell'esercizio 2017 è pari ad un risultato negativo di esercizio pari ad euro 2.672.224,97 dovuto principalmente alle quote di ammortamento applicate ai beni inseriti nell'inventario del Consiglio regionale, all'accantonamento al fondo rischi contenzioso, dal fondo crediti di dubbia esigibilità e dalle imposte sostitutive dei titoli.

I componenti positivi della gestione sono essenzialmente costituiti:

- da proventi per trasferimenti e contributi per un importo di euro 14.897.567,37. In tale importo è compreso l'importo dei trasferimenti della Regione al Consiglio regionale pari ad 20.000.000,00, di cui è detratta la parte vincolata pari ad euro 5.102.432,63 dovuti alla Regione ai sensi dell'art. 11 della Legge regionale n. 4/2014.

Altri ricavi e proventi diversi, per l'importo di euro 19.659.773,53, sono relativi principalmente agli importi dei disinvestimenti dai fondi per le spese del Consiglio regionale pari ad euro 12.029.797,91 dall'utilizzo del credito Irpef pari ad euro 4.807.117,82 e credito Irap pari ad euro 1.500.151,75, dalle restituzioni in contanti pari ad euro 295.314,81, dal rimborso personale comandato, dagli interessi sulla giacenza di cassa e introiti e rimborsi vari.

I componenti negativi della gestione sono costituiti:

- dall'acquisto di beni di consumo pari ad euro 29.582,76, costi derivanti dall'acquisto di carta, cancelleria, carburante, materiale informatico, giornali riviste, accessori per uffici e altri materiali e beni di consumo;
- da prestazioni di servizi pari ad euro 11.378.661,45, costi relativi all'acquisizione di servizi connessi alla gestione operativa. Tale importo comprende i costi relativi alle indennità degli organi istituzionali dell'ente, dalle spese per la formazione obbligatoria, dai compensi all'organo di revisione, dalle spese per utenze, dalle spese per prestazioni professionali, dalle spese per accertamenti sanitari, dalle spese postali e dalle spese di gestione dei fondi;
- dall'utilizzo di beni di terzi, ossia dalla locazione di uffici e locali per euro 88.658,57;
- da interventi a favore dei gruppi, da spese per assegni vitalizi per euro 9.962.861,31;
- dalle spese per il personale del Consiglio regionale per euro 2.005.583,01, costi relativi alle spese per il personale dipendente quali retribuzioni, straordinari, indennità, oneri previdenziali e assicurativi a carico dell'ente;
- dagli ammortamenti e svalutazioni pari ad euro 1.511.521,05, corrispondenti agli ammortamenti delle immobilizzazioni immateriali pari ad euro 60.313,39 e materiali pari ad euro 39.310,02 e dal Fondo crediti dubbia esigibilità pari ad euro 1.411.897,64;
- da accantonamenti per fondo rischi contenzioso pari ad euro 10.500.000,00 voce corrispondente alla quota accantonata nell'avanzo di amministrazione a fronte di rischi potenziali;
- da oneri diversi di gestione per l'importo complessivo di euro 601.239,67. Quest'ultima categoria è

costituita dal rimborso degli oneri per il personale comandato in Consiglio regionale nonché dagli oneri per la gestione dei rifiuti, dall'imposta di bollo, dalla tassa di registro premi di assicurazione e dalle imposte sostitutive dei titoli.

Gli importi esposti tra i componenti economici negativi nel conto economico derivano principalmente dalla contabilità finanziaria, e sono integrati e rettificati da scritture volte a rappresentare la corretta competenza economica dell'esercizio.

I proventi finanziari pari ad euro 345.879,90 comprendono i proventi finanziari da titoli di investimento pari ad euro 337.221,59 e gli interessi attivi netti maturati nel corso dell'esercizio sulle giacenze di tesoreria pari ad euro 8.658,31.

La categoria "proventi ed oneri straordinari" è composta dalle sopravvenienze attive e insussistenze del passivo rappresentate dalle eliminazioni dei residui passivi per euro 1.077,50 e plusvalenze patrimoniali per euro 2.000,00 e altri oneri straordinari pari ad euro 126,60.

Il costo per imposte (IRAP) è pari ad euro 1.500.288,85.

TEMPI MEDI DEI PAGAMENTI

Il Consiglio regionale provvede ad allegare al rendiconto 2017 l'indicatore dei propri tempi medi di pagamento denominato "indicatore di tempestività dei pagamenti". L'indicatore di tempestività dei pagamenti corrisponde alla somma, per ciascuna fattura emessa a titolo corrispettivo di una transazione commerciale, dei giorni effettivi intercorrenti tra la data di scadenza della fattura o richiesta equivalente di pagamento e la data di pagamento ai fornitori moltiplicata per l'importo dovuto, rapportata alla somma degli importi pagati nel periodo di riferimento. L'indicatore di tempestività dei pagamenti calcolato per l'intero anno 2017 risulta essere pari a + 13,28 (allegato 33 al rendiconto).

Si attesta che non esistono debiti fuori bilancio alla data del 31 dicembre 2017.

Con delibera dell'Ufficio di Presidenza n. 272 del 14 febbraio 2017 è stato approvato il piano triennale di prevenzione della corruzione riferito al periodo 2017-2018-2019. Legge n. 190 del 6 novembre 2012.

ALLEGATO 35

PROSPETTO FONDO CREDITI DUBBIA ESIGIBILITA'

CALCOLO DEL FONDO CREDITI DI DUBBIA ESIGIBILITA' - RENDICONTO 2017

METODO DI CALCOLO A) - MEDIA RAPPORTI ANNUI

Descrizione	Anno 2012	Anno 2013	Anno 2014	Anno 2015	Anno 2016	MEDIA	FONDO (100-media)
ACCERTAMENTI C/COMPETENZA	€ 27.578.615,19	€ 125.443.505,75	€ 47.472.991,64	€ 20.784.857,58	€ 23.636.160,06		
INCASSI C/COMPETENZA	€ 27.549.101,76	€ 125.368.153,79	€ 23.918.068,65	€ 18.583.687,39	€ 23.551.762,52		
INCASSI C/RESIDUI TOTALI (1)	€ 57.151,47	€ 28.114,84	€ 75.351,96				
INCASSI TOTALI	€ 27.606.253,23	€ 125.396.268,63	€ 23.993.420,61	€ 18.583.687,39	€ 23.551.762,52		
% INCASSATO/ACCERTATO	100,10%	99,96%	50,54%	89,41%	99,64%	87,93%	12,07%

METODO DI CALCOLO B) - RAPPORTO TOTALE ACCERTATO E INCASSATO

Descrizione	Anno 2012	Anno 2013	Anno 2014	Anno 2015	Anno 2016	MEDIA	FONDO (100-media)
ACCERTAMENTI C/COMPETENZA	€ 27.578.615,19	€ 125.443.505,75	€ 47.472.991,64	€ 20.784.857,58	€ 23.636.160,06		
INCASSI C/COMPETENZA	€ 27.549.101,76	€ 125.368.153,79	€ 23.918.068,65	€ 18.583.687,39	€ 23.551.762,52		
INCASSI C/RESIDUI TOTALI (1)	€ 57.151,47	€ 28.114,84	€ 75.351,96				
INCASSI TOTALI	€ 27.606.253,23	€ 125.396.268,63	€ 23.993.420,61	€ 18.583.687,39	€ 23.551.762,52		
% INCASSATO/ACCERTATO	100,10%	99,96%	50,54%	89,41%	99,64%	87,93%	12,07%

METODO DI CALCOLO C) - MEDIA PONDERATA

Descrizione	Anno 2012	Anno 2013	Anno 2014	Anno 2015	Anno 2016	MEDIA	FONDO (100-media)
ACCERTAMENTI C/COMPETENZA	€ 27.578.615,19	€ 125.443.505,75	€ 47.472.991,64	€ 20.784.857,58	€ 23.636.160,06		
PESO PONDERAZIONE	10%	10%	10%	35%	35%		
ACCERTAMENTI PONDERATI	€ 2.757.861,52	€ 12.544.350,58	€ 4.747.299,16	€ 7.274.700,15	€ 8.272.656,02	€ 35.596.867,43	
INCASSI C/COMPETENZA	€ 27.549.101,76	€ 125.368.153,79	€ 23.918.068,65	€ 18.583.687,39	€ 23.551.762,52		
INCASSI C/RESIDUI (1)	€ 57.151,47	€ 28.114,84	€ 75.351,96				
INCASSI TOTALI	€ 27.606.253,23	€ 125.396.268,63	€ 23.993.420,61	€ 18.583.687,39	€ 23.551.762,52		
PESO PONDERAZIONE	10%	10%	10%	35%	35%		
INCASSI PONDERATI	€ 2.760.625,32	€ 12.539.626,86	€ 2.399.342,06	€ 6.504.290,59	€ 8.243.116,88	€ 32.447.001,72	
% INCASSATO/ACCERTATO						91,15%	8,85%

METODO DI CALCOLO D) - PONDERAZIONE MEDIE

Descrizione	Anno 2012	Anno 2013	Anno 2014	Anno 2015	Anno 2016	SOMMA	FONDO (100-somma)
% INCASSATO/ACCERTATO	100,10%	99,96%	50,54%	89,41%	99,64%		
PESO PONDERAZIONE	10%	10%	10%	35%	35%		
% PONDERATA	10,01%	10,00%	5,05%	31,29%	34,88%	91,23%	8,77%

NOTE

(1) Si considerano tutti gli incassi intervenuti a residuo, a prescindere dall'esercizio di riferimento

I residui attivi esigibili presenti nel rendiconto al 31.12.2017 contengono una quota pari ad euro 11.697.577,79 (cap. 604 euro 3.187.591,71 e cap. 605 euro 8.509.986,08) relativa a crediti nei confronti di consiglieri e ex Consiglieri che hanno presentato ricorso contro l'applicazione della legge regionale n.4/2014. Si ritiene quindi di procedere all'accantonamento di una quota del risultato di amministrazione del rendiconto 2017. la percentuale di cui sopra è calcolato con quattro criteri diversi ai quali corrispondono percentuali diverse come sotto riportato.

	IMPORTO crediti per il calcolo del FCDE	IMPORTO FCDE
modello di calcolo A) percentuale fondo 12,07	11.697.577,79	1.411.897,64
modello di calcolo B) percentuale fondo 12,07	11.697.577,79	1.411.897,64
modello di calcolo C) percentuale fondo 8,85	11.697.577,79	1.035.235,63
modello di calcolo D) percentuale fondo 8,77	11.697.577,79	1.025.877,57

ALLEGATO 36

PROSPETTO DEI COSTI PER MISSIONE

PROSPETTO DEI COSTI PER MISSIONE

Missioni	COMPONENTI NEGATIVI DELLA GESTIONE														Totale componenti negativi della gestione		
	Consumi materie prime		Prestazioni di servizi e Trasferimenti e contributi					Utilizzo di beni di terzi	Personale	Ammortamenti e svalutazioni				Accantonamenti		Oneri diversi di gestione	
	Acquisto di materie prime e/o beni di consumo	Variazioni nelle rimanenze di materie prime e/o beni di consumo (+/-)	Prestazioni di servizi	Trasferimenti correnti	Quota annuale di contributi agli investimenti ad altre Amministrazioni pubbliche	Contributi agli investimenti ad altri soggetti	Utilizzo beni di terzi	Personale	Ammortamenti Immateriali	Ammortamenti immobilizzazioni materiali	Altre svalutazioni delle immobilizzazioni	Svalutazione dei crediti	Accantonamento per rischi	Altri accantonamenti		Oneri diversi di gestione	
MISSIONE 01	Servizi istituzionali, generali e di gestione	29.582,76	0,00	11.378.661,45	9.962.861,31	0,00	0,00	88.658,57	2.005.583,01	60.313,39	39.310,02	0,00	1.411.897,64	10.500.000,00	0,00	134.639,99	35.611.508,14
MISSIONE 02	Giustizia	0,00	0,00	0,00	0,00	0,00	0,00	0,00	0,00	0,00	0,00	0,00	0,00	0,00	0,00	0,00	0,00
MISSIONE 03	Ordine pubblico e sicurezza	0,00	0,00	0,00	0,00	0,00	0,00	0,00	0,00	0,00	0,00	0,00	0,00	0,00	0,00	0,00	0,00
MISSIONE 04	Istruzione e diritto allo studio	0,00	0,00	0,00	0,00	0,00	0,00	0,00	0,00	0,00	0,00	0,00	0,00	0,00	0,00	0,00	0,00
MISSIONE 05	Tutela e valorizzazione dei beni e attività culturali	0,00	0,00	0,00	0,00	0,00	0,00	0,00	0,00	0,00	0,00	0,00	0,00	0,00	0,00	0,00	0,00
MISSIONE 06	Politiche giovanili, sport e tempo libero	0,00	0,00	0,00	0,00	0,00	0,00	0,00	0,00	0,00	0,00	0,00	0,00	0,00	0,00	0,00	0,00
MISSIONE 07	Turismo	0,00	0,00	0,00	0,00	0,00	0,00	0,00	0,00	0,00	0,00	0,00	0,00	0,00	0,00	0,00	0,00
MISSIONE 08	Assetto del territorio ed edilizia abitativa	0,00	0,00	0,00	0,00	0,00	0,00	0,00	0,00	0,00	0,00	0,00	0,00	0,00	0,00	0,00	0,00
MISSIONE 09	Sviluppo sostenibile e tutela del territorio e dell'ambiente	0,00	0,00	0,00	0,00	0,00	0,00	0,00	0,00	0,00	0,00	0,00	0,00	0,00	0,00	0,00	0,00
MISSIONE 10	Trasporti e diritto alla mobilità	0,00	0,00	0,00	0,00	0,00	0,00	0,00	0,00	0,00	0,00	0,00	0,00	0,00	0,00	0,00	0,00
MISSIONE 11	Soccorso Civile	0,00	0,00	0,00	0,00	0,00	0,00	0,00	0,00	0,00	0,00	0,00	0,00	0,00	0,00	0,00	0,00
MISSIONE 12	Diritti sociali, politiche sociali e famiglia	0,00	0,00	0,00	0,00	0,00	0,00	0,00	0,00	0,00	0,00	0,00	0,00	0,00	0,00	0,00	0,00
MISSIONE 13	Tutela della salute	0,00	0,00	0,00	0,00	0,00	0,00	0,00	0,00	0,00	0,00	0,00	0,00	0,00	0,00	0,00	0,00
MISSIONE 14	Sviluppo economico e competitività	0,00	0,00	0,00	0,00	0,00	0,00	0,00	0,00	0,00	0,00	0,00	0,00	0,00	0,00	0,00	0,00
MISSIONE 15	Politiche per il lavoro e la formazione professionale	0,00	0,00	0,00	0,00	0,00	0,00	0,00	0,00	0,00	0,00	0,00	0,00	0,00	0,00	0,00	0,00
MISSIONE 16	Agricoltura, politiche agroalimentari e pesca	0,00	0,00	0,00	0,00	0,00	0,00	0,00	0,00	0,00	0,00	0,00	0,00	0,00	0,00	0,00	0,00
MISSIONE 17	Energia e diversificazione delle fonti energetiche	0,00	0,00	0,00	0,00	0,00	0,00	0,00	0,00	0,00	0,00	0,00	0,00	0,00	0,00	0,00	0,00
MISSIONE 18	Relazioni con le altre autonomie territoriali e locali	0,00	0,00	0,00	0,00	0,00	0,00	0,00	0,00	0,00	0,00	0,00	0,00	0,00	0,00	0,00	0,00
MISSIONE 19	Relazioni internazionali	0,00	0,00	0,00	0,00	0,00	0,00	0,00	0,00	0,00	0,00	0,00	0,00	0,00	0,00	0,00	0,00
MISSIONE 20	Fondi e accantonamenti	0,00	0,00	0,00	0,00	0,00	0,00	0,00	0,00	0,00	0,00	0,00	0,00	0,00	0,00	0,00	0,00
MISSIONE 50	Debito pubblico	0,00	0,00	0,00	0,00	0,00	0,00	0,00	0,00	0,00	0,00	0,00	0,00	0,00	0,00	0,00	0,00
MISSIONE 60	Anticipazioni finanziarie	0,00	0,00	0,00	0,00	0,00	0,00	0,00	0,00	0,00	0,00	0,00	0,00	0,00	0,00	0,00	0,00
MISSIONE 99	Servizi per conto terzi	0,00	0,00	0,00	0,00	0,00	0,00	0,00	0,00	0,00	0,00	0,00	0,00	0,00	0,00	0,00	0,00

PROSPETTO DEI COSTI PER MISSIONE

Missioni	ONERI FINANZIARI		RETTIFICHE DI VALORE ATTIVITA' FINANZIARIE		COMPONENTI ED ONERI STRAORDINARI					IMPOSTE		TOTALE COSTI DI PER MISSIONE		
	Oneri finanziari	Totale Oneri finanziari	Svalutazioni	Totale rettifiche di valore attività finanziarie	Oneri straordinari				Totale Oneri straordinari	Imposte	Totale Imposte			
					Sopraavvenienze passive e insussistenze dell'attivo	Minusvalenze patrimoniali	Trasferimenti in conto capitale	Altri oneri straordinari						
MISSIONE 01	Servizi istituzionali, generali e di gestione	0,00	0,00	0,00	0,00	126,60	0,00	0,00	0,00	0,00	126,60	1.500.288,85	1.500.288,85	37.111.923,59
MISSIONE 02	Giustizia	0,00	0,00	0,00	0,00	0,00	0,00	0,00	0,00	0,00	0,00	0,00	0,00	0,00
MISSIONE 03	Ordine pubblico e sicurezza	0,00	0,00	0,00	0,00	0,00	0,00	0,00	0,00	0,00	0,00	0,00	0,00	0,00
MISSIONE 04	Istruzione e diritto allo studio	0,00	0,00	0,00	0,00	0,00	0,00	0,00	0,00	0,00	0,00	0,00	0,00	0,00
MISSIONE 05	Tutela e valorizzazione dei beni e attività culturali	0,00	0,00	0,00	0,00	0,00	0,00	0,00	0,00	0,00	0,00	0,00	0,00	0,00
MISSIONE 06	Politiche giovanili, sport e tempo libero	0,00	0,00	0,00	0,00	0,00	0,00	0,00	0,00	0,00	0,00	0,00	0,00	0,00
MISSIONE 07	Turismo	0,00	0,00	0,00	0,00	0,00	0,00	0,00	0,00	0,00	0,00	0,00	0,00	0,00
MISSIONE 08	Assetto del territorio ed edilizia abitativa	0,00	0,00	0,00	0,00	0,00	0,00	0,00	0,00	0,00	0,00	0,00	0,00	0,00
MISSIONE 09	Sviluppo sostenibile e tutela del territorio e dell'ambiente	0,00	0,00	0,00	0,00	0,00	0,00	0,00	0,00	0,00	0,00	0,00	0,00	0,00
MISSIONE 10	Trasporti e diritto alla mobilità	0,00	0,00	0,00	0,00	0,00	0,00	0,00	0,00	0,00	0,00	0,00	0,00	0,00
MISSIONE 11	Soccorso Civile	0,00	0,00	0,00	0,00	0,00	0,00	0,00	0,00	0,00	0,00	0,00	0,00	0,00
MISSIONE 12	Diritti sociali, politiche sociali e famiglia	0,00	0,00	0,00	0,00	0,00	0,00	0,00	0,00	0,00	0,00	0,00	0,00	0,00
MISSIONE 13	Tutela della salute	0,00	0,00	0,00	0,00	0,00	0,00	0,00	0,00	0,00	0,00	0,00	0,00	0,00
MISSIONE 14	Sviluppo economico e competitività	0,00	0,00	0,00	0,00	0,00	0,00	0,00	0,00	0,00	0,00	0,00	0,00	0,00
MISSIONE 15	Politiche per il lavoro e la formazione professionale	0,00	0,00	0,00	0,00	0,00	0,00	0,00	0,00	0,00	0,00	0,00	0,00	0,00
MISSIONE 16	Agricoltura, politiche agroalimentari e pesca	0,00	0,00	0,00	0,00	0,00	0,00	0,00	0,00	0,00	0,00	0,00	0,00	0,00
MISSIONE 17	Energia e diversificazione delle fonti energetiche	0,00	0,00	0,00	0,00	0,00	0,00	0,00	0,00	0,00	0,00	0,00	0,00	0,00
MISSIONE 18	Relazioni con le altre autonomie territoriali e locali	0,00	0,00	0,00	0,00	0,00	0,00	0,00	0,00	0,00	0,00	0,00	0,00	0,00
MISSIONE 19	Relazioni internazionali	0,00	0,00	0,00	0,00	0,00	0,00	0,00	0,00	0,00	0,00	0,00	0,00	0,00
MISSIONE 20	Fondi e accantonamenti	0,00	0,00	0,00	0,00	0,00	0,00	0,00	0,00	0,00	0,00	0,00	0,00	0,00
MISSIONE 50	Debito pubblico	0,00	0,00	0,00	0,00	0,00	0,00	0,00	0,00	0,00	0,00	0,00	0,00	0,00
MISSIONE 60	Anticipazioni finanziarie	0,00	0,00	0,00	0,00	0,00	0,00	0,00	0,00	0,00	0,00	0,00	0,00	0,00
MISSIONE 99	Servizi per conto terzi	0,00	0,00	0,00	0,00	0,00	0,00	0,00	0,00	0,00	0,00	0,00	0,00	0,00

ALLEGATO 37

ELENCO RESIDUI ATTIVI E PASSIVI

RIACCERTAMENTO DEI RESIDUI ATTIVI ALLA DATA DEL 31.12.2017

Esercizio	Capitolo	Oggetto capitolo	Esercizio finanziario	Residui attivi al 31.12.2017	Residui attivi da conservare al 31.12.2017	Motivazione	Residui attivi da eliminare al 31.12.2017	Motivazione
2018	200	Interessi attivi su giacenze di cassa	2017	1.018,45	515,29	esigibile	503,16	insussistente
2018	600	Somme restituite in contanti relative all'attribuzione del valore attuale in applicazione della Legge regionale 11 luglio 2014, n. 4	2014	1.184.726,71	1.184.726,71	esigibile		
2018	600	Somme restituite in contanti relative all'attribuzione del valore attuale in applicazione della Legge regionale 11 luglio 2014, n. 4	2015	2.000.000,00	2.000.000,00	esigibile		
2018	600	Somme restituite in contanti relative all'attribuzione del valore attuale in applicazione della Legge regionale 11 luglio 2014, n. 4	2017	2.865,00	2.865,00	esigibile		
2018	602	Somme disinvestite dal patrimonio del Fondo di Garanzia relative alle somme restituite a termini della legge regionale 11 luglio 2014, n. 4	2014	8.509.986,08	8.509.986,08	esigibile		
2018	420	Recupero fondi per svincoli dal fondo di garanzia	2017	70.000,02	66.338,13	esigibile	3.661,89	insussistente
2018	408	Imposta sul valore aggiunto per acquisto di beni e servizi (DPR 633/1972 art. 17 ter)	2015	115,50			115,50	insussistente
2018	414	Altre ritenute effettuate per conto terzi	2017	23.306,52	23.306,52	esigibile		
2018	411	Ritenute previdenziali e assistenziali su redditi da lavoro dipendente e da pensioni integrative	2016	0,05			0,05	insussistente
2018	400	Rimborso anticipazione per fondo cassa ed economato	2017	6.986,51	6.986,51	esigibile		
2018	419	Rimborso da INPS (ex INPDAP) del trattamento di fine servizio/rapporto a carico INPS (ex INPDAP)	2014	17.595,71	17.595,71	esigibile		
2018	419	Rimborso da INPS (ex INPDAP) del trattamento di fine servizio/rapporto a carico INPS (ex INPDAP)	2015	18.310,91	18.310,91	esigibile		
2018	419	Rimborso da INPS (ex INPDAP) del trattamento di fine servizio/rapporto a carico INPS (ex INPDAP)	2016	100.438,65	100.438,65	esigibile		
2018	419	Rimborso da INPS (ex INPDAP) del trattamento di fine servizio/rapporto a carico INPS (ex INPDAP)	2017	38.321,07	38.321,07	esigibile		
TOTALE RESIDUI ATTIVI ALLA DATA DEL 31.12.2017				11.973.671,18	11.969.390,58		4.280,60	

Esercizio	Capitolo	Oggetto capitolo	Esercizio finanziario	Residui passivi al 31.12.2017	Residui passivi da conservare al 31.12.2017	Motivazione	Residui passivi da eliminare al 31.12.2017	Motivazione	Fondo pluriennale vincolato
2018	110	Rimborso ai consiglieri regionali delle spese per l'esercizio del mandato e per la partecipazione alle sedute	2017	4.000,46	3.969,92	esigibile	30,54	insussistente	
2018	135	Contribuzione previdenziale a carico del Consiglio regionale a termini dell'art. 5 della legge regionale 11 luglio 2014, n. 5	2017	1.524.698,21	1.524.698,21	esigibile			
2018	160	Spese di rappresentanza della Presidenza del Consiglio regionale per prestazioni di servizi	2016	8.540,00	8.540,00	esigibile			
2018	160	Spese di rappresentanza della Presidenza del Consiglio regionale per prestazioni di servizi	2017	25,36			25,36	insussistente	
2018	161	Spese di rappresentanza della Presidenza del Consiglio regionale per acquisto di beni	2017	3.011,02	2.999,91	esigibile	11,11	insussistente	
2018	290	Trasferimento alla Regione delle somme effettivamente introitate con destinazione Fondo regionale per il sostegno della famiglia e dell'occupazione nel territorio regionale di cui all'art. 11 della legge regionale 11luglio 2014, n. 4	2014	9.887.506,82	9.887.506,82	esigibile			
2018	290	Trasferimento alla Regione delle somme effettivamente introitate con destinazione Fondo regionale per il sostegno della famiglia e dell'occupazione nel territorio regionale di cui all'art. 11 della legge regionale 11luglio 2014, n. 4	2015	2.000.000,00	2.000.000,00	esigibile			
2018	290	Trasferimento alla Regione delle somme effettivamente introitate con destinazione Fondo regionale per il sostegno della famiglia e dell'occupazione nel territorio regionale di cui all'art. 11 della legge regionale 11luglio 2014, n. 4	2016	43.382,00	43.382,00	esigibile			
2018	556	Spese per l'organizzazione, l'adesione e la partecipazione a manifestazioni e iniziative a carattere istituzionale comprendenti celebrazioni, eventi, convegni incontri, conferenza, nonche visite guidate e attivita di informazione ai Consiglieri	2017	13.364,70	12.798,67	esigibile	566,03	insussistente	
2018	568	Compenso ai componenti dell'organo regionale per la revisione dei bilanci e dei rendiconti	2016	441,54	441,54	esigibile			
2018	568	Compenso ai componenti dell'organo regionale per la revisione dei bilanci e dei rendiconti	2017	1.624,91	1.624,91	esigibile			
2018	508	Spese varie per altri beni di consumo	2017	792,46	792,43	esigibile	0,03	insussistente	
2018	509	Spese varie per servizi amministrativi	2017	30,00	3,00	esigibile	27,00	insussistente	
2018	510	Spese varie per servizi ausiliari per il funzionamento dell'ente	2017	5.143,61	2.024,85	esigibile	3.118,76	insussistente	
2018	516	Spese per manutenzione ordinaria e riparazioni di beni mobili, immobili, automezzi e altri beni materiali	2017	2.113,21	2.018,00	esigibile	95,21	insussistente	
2018	520	Affitto di locali	2017	905,12			905,12	insussistente	
2018	524	Spese per riscaldamento, energia elettrica e utenze diverse	2017	4.784,02	4.151,02	esigibile	633,00	insussistente	
2018	525	Tariffa per lo smaltimento dei rifiuti solidi urbani	2017	1.209,06	716,33	esigibile	492,73	insussistente	
2018	540	Spese per altri beni di consumo	2017	840,56	96,69	esigibile	743,87	insussistente	
2018	564	Compensi e rimborso spese per studi, servizi e consulenze tecniche ad estranei resi nell'interesse del Consiglio regionale e dell'Ufficio di Presidenza	2017	191.788,48	12.688,00	esigibile	2.312,00	insussistente	176.788,48
2018	565	Consulenze per servizi finanziari	2017	31.470,88	6.470,88	esigibile	25.000,00	insussistente	
2018	590	IRAP su prestazioni professionali	2017	137,10	137,10	esigibile			
2018	780	Commissioni di gestione del patrimonio finanziario DUP del 26/11/2013 n. 371 art. 24	2017	70.000,00	66.338,13	esigibile	3.661,87	insussistente	
2018	652	Acquisto di mezzi di trasporto	2017	0,01			0,01	insussistente	
2018	544	Spese per il noleggio di apparecchiature, attrezzature, autoveicoli e servizi informatici in outsourcing	2017	5.889,28	1.059,90	esigibile	4.829,38	insussistente	
2018	545	Spese per assistenza hardware e software, relative licenze e collegamenti informatici	2016	5.002,00	5.002,00	esigibile			
2018	545	Spese per assistenza hardware e software, relative licenze e collegamenti informatici	2017	13.430,97	11.202,04	esigibile	2.228,93	insussistente	
2018	670	Acquisto di hardware e strumentazione informatica	2015	640,50			640,50	insussistente	
2018	671	Acquisto di software, sviluppo e manutenzione evolutiva	2017	14,64			14,64	insussistente	
2018	302	Rimborso spese per il personale accolto a comando	2017	24.917,17	24.917,17	esigibile			
2018	305	Fondo per la produttività e il miglioramento dell'efficienza dei servizi	2017	100.000,00					100.000,00
2018	306	Contributi per la previdenza complementare	2017	4.103,24	4.103,24	esigibile			
2018	310	Compensi per lavoro straordinario	2017	3.000,00					3.000,00
2018	320	Indennita e rimborso spese per missioni	2017	3.948,02			148,02	insussistente	3.800,00

Esercizio	Capitolo	Oggetto capitolo	Esercizio finanziario	Residui passivi al 31.12.2017	Residui passivi da conservare al 31.12.2017	Motivazione	Residui passivi da eliminare al 31.12.2017	Motivazione	Fondo pluriennale vincolato
2018	330	Altre spese per il personale	2017	6.305,78	4.998,66	esigibile	1.307,12	insussistente	
2018	370	Spese per la formazione e l'aggiornamento del personale dipendente	2017	852,38	160,00	esigibile	692,38	insussistente	
2018	350	Spese per accertamenti sanitari, sorveglianza sanitaria e derivanti da disposizioni in materia di tutela della salute e della sicurezza nei luoghi di lavoro ai sensi del d.lgs. 81/08	2017	2.374,51	1.853,51	esigibile	521,00	insussistente	
2018	576	Rimborso spese per il servizio di tesoreria	2017	137,25	105,03	esigibile	32,22	insussistente	
2018	578	Spese per imposta di registro e bollo	2017	100,00	25,20	esigibile	74,80	insussistente	
2018	712	Versamento ai fondi di previdenza complementare dei contributi obbligatori a carico dei Consiglieri regionali a termini dell'art. 5 della legge regionale 11 luglio 2014, n. 5	2017	60.368,00	60.368,00	esigibile			
2018	808	Versamento all'Erario dell'Imposta sul valore aggiunto per acquisto di beni e servizi DPR 633/1972 art. 17 ter	2015	115,50			115,50	insussistente	
2018	811	Versamento delle ritenute previdenziali assistenziali su redditi da lavoro dipendente e da pensioni integrative	2017	5.740,07	5.740,07	esigibile			
TOTALE RESIDUI PASSIVI ALLA DATA DEL 31.12.2017				14.032.748,84	13.700.933,23		48.227,13		283.588,48

ANLAGE A)

Bozen, 14. Mai 2018

ANLAGE 1

GEBARUNG DER EINNAHMEN

**HAUSHALTSRECHNUNG
GEBARUNG DER EINNAHMEN**

REGIONALRAT TRENINO-SÜDTIROL

TITEL, TYPOLOGIE	BEZEICHNUNG	Einnahmenrückstände zum 1/1/2017 (RS)		Einhebungen in der Rückständigerechnung (RR)		Neufestsetzung der Rückstände (R)		Mehr- oder Mindereinnahmen in der Kompetenz = A-CP	Einnahmenrückstände vorhergehender Haus- haltsjahre(EP=RS-RR+R)		
		Endgültige Kompetenz- veranschlagungen (CP)		Einhebungen in der Kompetenzgebarung(RC)		Feststellungen (A)			Einnahmenrückstände aus der Kompetenzgebarung (EC=A-RC)		
		Endgültige Kassa- veranschlagungen (CS)		Gesamtbetrag der Einhebungen (TR = RR+RC)		Mehr- oder Mindereinnahmen der Kassa = TR-CS			Gesamtbetrag der zu übertragenden Einnahmenrückstände (TR=EP+EC)		
	Zweckgebundener Mehrjahresfonds der laufende Ausgaben	CP	176.788,48								
	Zweckgebundener Mehrjahresfonds der Investitionsausgaben	CP	0,00								
	Verwendung des Verwaltungsüberschusses	CP	1.558.616,96								
2	TITEL 2 - Laufende Zuwendungen										
20101	Typologie 101 - Laufende Zuwendungen von öffentlichen Verwaltungen	RS	0,00	RR	0,00	R	0,00		EP	0,00	
		CP	10.000.000,00	RC	20.000.000,00	A	20.000.000,00	CP	10.000.000,00	EC	0,00
		CS	10.000.000,00	TR	20.000.000,00	CS	10.000.000,00			TR	0,00
20000	Gesamtbetrag TITEL 2 - Laufende Zuwendungen	RS	0,00	RR	0,00	R	0,00		EP	0,00	
		CP	10.000.000,00	RC	20.000.000,00	A	20.000.000,00	CP	10.000.000,00	EC	0,00
		CS	10.000.000,00	TR	20.000.000,00	CS	10.000.000,00			TR	0,00

**HAUSHALTSRECHNUNG
GEBARUNG DER EINNAHMEN**

REGIONALRAT TRENINO-SÜDTIROL

TITEL, TYPOLOGIE	BEZEICHNUNG	Einnahmerückstände zum 1/1/2017 (RS)		Einhebungen in der Rückständerrechnung (RR)		Neufestsetzung der Rückstände (R)		Mehr- oder Mindereinnahmen in der Kompetenz = A-CP	Einnahmerückstände vorhergehender Haus- haltsjahre(EP=RS-RR+R)		
		Endgültige Kompetenz- veranschlagungen (CP)		Einhebungen in der Kompetenzgebarung(RC)		Feststellungen (A)			Einnahmerückstände aus der Kompetenzgebarung (EC=A-RC)		
		Endgültige Kassa- veranschlagungen (CS)		Gesamtbetrag der Einhebungen (TR = RR+RC)		Mehr- oder Mindereinnahmen der Kassa = TR-CS			Gesamtbetrag der zu übertragenden Einnahmerückstände (TR=EP+EC)		
3	TITEL 3 - Außersteuerliche Einnahmen										
30100	Typologie 100 - Verkauf von Gütern und Diensten und Einkünfte aus der Verwaltung von Gütern	RS	0,00	RR	0,00	R	0,00		EP	0,00	
		CP	0,00	RC	0,00	A	0,00	CP	0,00	EC	0,00
		CS	0,00	TR	0,00	CS	0,00		TR	0,00	
30300	Typologie 300 - Aktivzinsen	RS	5.534,71	RR	5.534,71	R	0,00		EP	0,00	
		CP	15.000,00	RC	8.143,02	A	8.658,31	CP	-6.341,69	EC	515,29
		CS	20.534,71	TR	13.677,73	CS	-6.856,98		TR	515,29	
30500	Typologie 500 - Rückerstattungen und sonstige laufende Einnahmen	RS	0,00	RR	0,00	R	0,00		EP	0,00	
		CP	1.740.000,00	RC	1.680.695,22	A	1.680.695,22	CP	-59.304,78	EC	0,00
		CS	1.740.000,00	TR	1.680.695,22	CS	-59.304,78		TR	0,00	
30000	Gesamtbetrag TITEL 3 - Außersteuerliche Einnahmen	RS	5.534,71	RR	5.534,71	R	0,00		EP	0,00	
		CP	1.755.000,00	RC	1.688.838,24	A	1.689.353,53	CP	-65.646,47	EC	515,29
		CS	1.760.534,71	TR	1.694.372,95	CS	-66.161,76		TR	515,29	

**HAUSHALTSRECHNUNG
GEBARUNG DER EINNAHMEN**

REGIONALRAT TRENINO-SÜDTIROL

TITEL, TYPOLOGIE	BEZEICHNUNG	Einnahmerückstände zum 1/1/2017 (RS)		Einhebungen in der Rückständerrechnung (RR)		Neufestsetzung der Rückstände (R)		Mehr- oder Mindereinnahmen in der Kompetenz = A-CP	Einnahmerückstände vorhergehender Haus- haltsjahre(EP=RS-RR+R)		
		Endgültige Kompetenz- veranschlagungen (CP)		Einhebungen in der Kompetenzgebarung(RC)		Feststellungen (A)			Einnahmerückstände aus der Kompetenzgebarung (EC=A-RC)		
		Endgültige Kassa- veranschlagungen (CS)		Gesamtbetrag der Einhebungen (TR = RR+RC)		Mehr- oder Mindereinnahmen der Kassa = TR-CS			Gesamtbetrag der zu übertragenden Einnahmerückstände (TR=EP+EC)		
5	TITEL 5 - Einnahmen aus dem Abbau von Finanzanlagen										
50100	Typologie 100 - Veräußerung von Finanzanlagen	RS	0,00	RR	0,00	R	0,00		EP	0,00	
		CP	0,00	RC	0,00	A	0,00	CP	0,00	EC	0,00
		CS	0,00	TR	0,00	CS	0,00			TR	0,00
50200	Typologie 200 - Einhebung kurzfristiger Forderungen	RS	3.377.520,74	RR	192.794,03	R	0,00		EP	3.184.726,71	
		CP	6.005.000,00	RC	4.909.638,60	A	4.912.503,60	CP	-1.092.496,40	EC	2.865,00
		CS	6.447.520,74	TR	5.102.432,63	CS	-1.345.088,11			TR	3.187.591,71
50400	Typologie 400 - Andere Einnahmen aus dem Abbau von Finanzanlagen	RS	8.588.848,91	RR	78.862,83	R	0,00		EP	8.509.986,08	
		CP	14.320.883,04	RC	13.001.344,55	A	13.067.682,68	CP	-1.253.200,36	EC	66.338,13
		CS	14.515.231,95	TR	13.080.207,38	CS	-1.435.024,57			TR	8.576.324,21
50000	Gesamtbetrag TITEL 5 - Einnahmen aus dem Abbau von Finanzanlagen	RS	11.966.369,65	RR	271.656,86	R	0,00		EP	11.694.712,79	
		CP	20.325.883,04	RC	17.910.983,15	A	17.980.186,28	CP	-2.345.696,76	EC	69.203,13
		CS	20.962.752,69	TR	18.182.640,01	CS	-2.780.112,68			TR	11.763.915,92

**HAUSHALTSRECHNUNG
GEBARUNG DER EINNAHMEN**

REGIONALRAT TRENINO-SÜDTIROL

TITEL, TYPOLOGIE	BEZEICHNUNG	Einnahmerückstände zum 1/1/2017 (RS)		Einhebungen in der Rückständerrechnung (RR)		Neufestsetzung der Rückstände (R)		Mehr- oder Mindereinnahmen in der Kompetenz = A-CP	Einnahmerückstände vorhergehender Haus- haltsjahre(EP=RS-RR+R)		
		Endgültige Kompetenz- veranschlagungen (CP)		Einhebungen in der Kompetenzgebarung(RC)		Feststellungen (A)			Einnahmerückstände aus der Kompetenzgebarung (EC=A-RC)		
		Endgültige Kassa- veranschlagungen (CS)		Gesamtbetrag der Einhebungen (TR = RR+RC)		Mehr- oder Mindereinnahmen der Kassa = TR-CS			Gesamtbetrag der zu übertragenden Einnahmerückstände (TR=EP+EC)		
7	TITEL 7 - Vorschüsse seitens des Schatzmeisters/Kassainstituts										
70100	Typologie 100 - Vorschüsse seitens des Schatzmeisters/Kassainstituts	RS	0,00	RR	0,00	R	0,00		EP	0,00	
		CP	0,00	RC	0,00	A	0,00	CP	0,00	EC	0,00
		CS	0,00	TR	0,00	CS	0,00		TR	0,00	
70000	Gesamtbetrag TITEL 7 - Vorschüsse seitens des Schatzmeisters/Kassainstituts	RS	0,00	RR	0,00	R	0,00		EP	0,00	
		CP	0,00	RC	0,00	A	0,00	CP	0,00	EC	0,00
		CS	0,00	TR	0,00	CS	0,00		TR	0,00	

**HAUSHALTSRECHNUNG
GEBARUNG DER EINNAHMEN**

REGIONALRAT TRENINO-SÜDTIROL

TITEL, TYPOLOGIE	BEZEICHNUNG	Einnahmerückstände zum 1/1/2017 (RS)		Einhebungen in der Rückständerrechnung (RR)		Neufestsetzung der Rückstände (R)		Mehr- oder Mindereinnahmen in der Kompetenz = A-CP		Einnahmerückstände vorhergehender Haus- haltsjahre(EP=RS-RR+R)	
		Endgültige Kompetenz- veranschlagungen (CP)		Einhebungen in der Kompetenzgebarung(RC)		Feststellungen (A)				Einnahmerückstände aus der Kompetenzgebarung (EC=A-RC)	
		Endgültige Kassa- veranschlagungen (CS)		Gesamtbetrag der Einhebungen (TR = RR+RC)		Mehr- oder Mindereinnahmen der Kassa = TR-CS				Gesamtbetrag der zu übertragenden Einnahmerückstände (TR=EP+EC)	
9	TITEL 9 - Einnahmen für Dritte und Durchlaufposten										
90100	Typologie 100 - Einnahmen Durchlaufposten	RS	270.003,10	RR	133.542,28	R	-115,55			EP	136.345,27
		CP	9.519.642,33	RC	8.171.162,71	A	8.239.776,81	CP	-1.279.865,52	EC	68.614,10
		CS	9.489.645,38	TR	8.304.704,99	CS	-1.184.940,39			TR	204.959,37
90200	Typologie 200 - Einnahmen für Dritte	RS	0,00	RR	0,00	R	0,00			EP	0,00
		CP	755.000,00	RC	724.416,00	A	724.416,00	CP	-30.584,00	EC	0,00
		CS	755.000,00	TR	724.416,00	CS	-30.584,00			TR	0,00
90000	Gesamtbetrag TITEL 9 - Einnahmen für Dritte und Durchlaufposten	RS	270.003,10	RR	133.542,28	R	-115,55			EP	136.345,27
		CP	10.274.642,33	RC	8.895.578,71	A	8.964.192,81	CP	-1.310.449,52	EC	68.614,10
		CS	10.244.645,38	TR	9.029.120,99	CS	-1.215.524,39			TR	204.959,37
	Gesamtbetrag Titel	RS	12.241.907,46	RR	410.733,85	R	-115,55			EP	11.831.058,06
		CP	42.355.525,37	RC	48.495.400,10	A	48.633.732,62	CP	6.278.207,25	EC	138.332,52
		CS	42.967.932,78	TR	48.906.133,95	CS	5.938.201,17			TR	11.969.390,58
	Gesamtbetrag der Einnahmen	RS	12.241.907,46	RR	410.733,85	R	-115,55			EP	11.831.058,06
		CP	44.090.930,81	RC	48.495.400,10	A	48.633.732,62	CP	6.278.207,25	EC	138.332,52
		CS	42.967.932,78	TR	48.906.133,95	CS	5.938.201,17			TR	11.969.390,58

ANLAGE 2

ALLGEMEINE ZUSAMMENFASSUNG DER EINNAHMEN

HAUSHALTSRECHNUNG
ALLGEMEINE ZUSAMMENFASSUNG DER EINNAHMEN

REGIONALRAT TRENITINO-SÜDTIROL

TITEL	BEZEICHNUNG	Einnahmerückstände zum 1/1/2017 (RS)		Einhebungen in der Rückständerrechnung (RR)		Neufestsetzung der Rückstände (R)		Mehr- oder Mindereinnahmen in der Kompetenz = A-CP	Einnahmerückstände vorhergehender Haushaltsjahre (EP=RS-RR+R)		
		Endgültige Kompetenzveranschlagungen (CP)		Einhebungen in der Kompetenzgebarung (RC)		Feststellungen (A)			Einnahmerückstände aus der Kompetenzgebarung (EC=A-RC)		
		Endgültige Kassaanschlagungen (CS)		Gesamtbetrag der Einhebungen (TR = RR+RC)		Mehr- oder Mindereinnahmen der Kassa = TR-CS			Gesamtbetrag der zu übertragenden Einnahmerückstände (TR=EP+EC)		
	Zweckgebundener Mehrjahresfonds der laufende Ausgaben	CP	176.788,48								
	Zweckgebundener Mehrjahresfonds der Investitionsausgaben	CP	0,00								
	Verwendung des Verwaltungsüberschusses	CP	1.558.616,96								
2	TITEL 2 - Laufende Zuwendungen	RS	0,00	RR	0,00	R	0,00		EP	0,00	
		CP	10.000.000,00	RC	20.000.000,00	A	20.000.000,00	CP	10.000.000,00	EC	0,00
		CS	10.000.000,00	TR	20.000.000,00	CS	10.000.000,00		TR	0,00	
3	TITEL 3 - Außersteuerliche Einnahmen	RS	5.534,71	RR	5.534,71	R	0,00		EP	0,00	
		CP	1.755.000,00	RC	1.688.838,24	A	1.689.353,53	CP	-65.646,47	EC	515,29
		CS	1.760.534,71	TR	1.694.372,95	CS	-66.161,76		TR	515,29	
5	TITEL 5 - Einnahmen aus dem Abbau von Finanzanlagen	RS	11.966.369,65	RR	271.656,86	R	0,00		EP	11.694.712,79	
		CP	20.325.883,04	RC	17.910.983,15	A	17.980.186,28	CP	-2.345.696,76	EC	69.203,13
		CS	20.962.752,69	TR	18.182.640,01	CS	-2.780.112,68		TR	11.763.915,92	
7	TITEL 7 - Vorschüsse seitens des Schatzmeisters/Kassainstituts	RS	0,00	RR	0,00	R	0,00		EP	0,00	
		CP	0,00	RC	0,00	A	0,00	CP	0,00	EC	0,00
		CS	0,00	TR	0,00	CS	0,00		TR	0,00	
9	TITEL 9 - Einnahmen für Dritte und Durchlaufposten	RS	270.003,10	RR	133.542,28	R	-115,55		EP	136.345,27	
		CP	10.274.642,33	RC	8.895.578,71	A	8.964.192,81	CP	-1.310.449,52	EC	68.614,10
		CS	10.244.645,38	TR	9.029.120,99	CS	-1.215.524,39		TR	204.959,37	
	Gesamtbetrag Titel	RS	12.241.907,46	RR	410.733,85	R	-115,55		EP	11.831.058,06	
		CP	42.355.525,37	RC	48.495.400,10	A	48.633.732,62	CP	6.278.207,25	EC	138.332,52
		CS	42.967.932,78	TR	48.906.133,95	CS	5.938.201,17		TR	11.969.390,58	

**HAUSHALTSRECHNUNG
ALLGEMEINE ZUSAMMENFASSUNG DER EINNAHMEN**

REGIONALRAT TRENTINO-SÜDTIROL

TITEL	BEZEICHNUNG	Einnahmenrückstände zum 1/1/2017 (RS)		Einhebungen in der Rückständigerechnung (RR)		Neufestsetzung der Rückstände (R)		Mehr- oder Mindereinnahmen in der Kompetenz = A-CP	Einnahmenrückstände vorhergehender Haushaltsjahre (EP=RS-RR+R)		
		Endgültige Kompetenzveranschlagungen (CP)		Einhebungen in der Kompetenzgebarung (RC)		Feststellungen (A)			Einnahmenrückstände aus der Kompetenzgebarung (EC=A-RC)		
		Endgültige Kassa- veranschlagungen (CS)		Gesamtbetrag der Einhebungen (TR = RR+RC)		Mehr- oder Mindereinnahmen der Kassa = TR-CS			Gesamtbetrag der zu übertragenden Einnahmenrückstände (TR=EP+EC)		
Gesamtbetrag der Einnahmen		RS	12.241.907,46	RR	410.733,85	R	-115,55		EP	11.831.058,06	
		CP	44.090.930,81	RC	48.495.400,10	A	48.633.732,62	CP	6.278.207,25	EC	138.332,52
		CS	42.967.932,78	TR	48.906.133,95	CS	5.938.201,17		TR	11.969.390,58	

ANLAGE 3

AUFSTELLUNG DER HAUSHALTSEINNAHMEN NACH TITEL, TYPOLOGIEN UND KATEGORIEN

AUFSTELLUNG DER HAUSHALTSEINNAHMEN NACH TITEL, TYPOLOGIEN UND KATEGORIEN

REGIONALRAT TRENINO-SÜDTIROL

TITEL TYPOLOGIE KATEGORIE	BEZEICHNUNG	Feststellungen	davon nicht wiederkehrende Einnahmen	Einhebungen in der Kompetenzgebarung	Einhebungen in der Rückständerrechnung
	TITEL 2 - Laufende Zuwendungen				
2010100	Typologie 101 - Laufende Zuwendungen von öffentlichen Verwaltungen	20.000.000,00	0,00	20.000.000,00	0,00
2010102	Kategorie 2 - Laufende Zuwendungen seitens Lokalverwaltungen	20.000.000,00	0,00	20.000.000,00	0,00
2000000	Gesamtbetrag TITEL 2 - Laufende Zuwendungen	20.000.000,00	0,00	20.000.000,00	0,00
	TITEL 3 - Außersteuerliche Einnahmen				
3010000	Typologie 100 - Verkauf von Gütern und Diensten und Einkünfte aus der Verwaltung von Gütern	0,00	0,00	0,00	0,00
3010300	Kategorie 3 - Erlöse aus der Gebarung von Gütern	0,00	0,00	0,00	0,00
3030000	Typologie 300 - Aktivzinsen	8.658,31	0,00	8.143,02	5.534,71
3030300	Kategorie 3 - Sonstige Aktivzinsen	8.658,31	0,00	8.143,02	5.534,71
3050000	Typologie 500 - Rückerstattungen und sonstige laufende Einnahmen	1.680.695,22	0,00	1.680.695,22	0,00
3050100	Kategorie 1 - Versicherungsentschädigungen	0,00	0,00	0,00	0,00
3050200	Kategorie 2 - Rückerstattungen im Eingang	0,00	0,00	0,00	0,00
3059900	Kategorie 99 - Andere n.a.b. laufende Einnahmen	1.680.695,22	0,00	1.680.695,22	0,00
3000000	Gesamtbetrag TITEL 3 - Außersteuerliche Einnahmen	1.689.353,53	0,00	1.688.838,24	5.534,71
	TITEL 5 - Einnahmen aus dem Abbau von Finanzanlagen				
5010000	Typologie 100 - Veräußerung von Finanzanlagen	0,00	0,00	0,00	0,00
5010200	Kategorie 2 - Akquisitionen von Anteilen aus Investmentzertifikaten	0,00	0,00	0,00	0,00
5020000	Typologie 200 - Einhebung kurzfristiger Forderungen	4.912.503,60	0,00	4.909.638,60	192.794,03

AUFSTELLUNG DER HAUSHALTSEINNAHMEN NACH TITEL, TYPOLOGIEN UND KATEGORIEN

REGIONALRAT TRENTINO-SÜDTIROL

TITEL TYPOLOGIE KATEGORIE	BEZEICHNUNG	Feststellungen	davon nicht wiederkehrende Einnahmen	Einhebungen in der Kompetenzgebarung	Einhebungen in der Rückständerrechnung
5020200	Kategorie 2 - Erhebung von kurzfristigen Forderungen zu einem vergünstigten Zinssatz seitens Haushalte	4.912.503,60	0,00	4.909.638,60	192.794,03
5040000	Typologie 400 - Andere Einnahmen aus dem Abbau von Finanzanlagen	13.067.682,68	0,00	13.001.344,55	78.862,83
5040300	Kategorie 3 - Reduzierung von sonstigen Finanzanlagen gegenüber Unternehmen	13.067.682,68	0,00	13.001.344,55	78.862,83
5000000	Gesamtbetrag TITEL 5 - Einnahmen aus dem Abbau von Finanzanlagen	17.980.186,28	0,00	17.910.983,15	271.656,86
	TITEL 7 - Vorschüsse seitens des Schatzmeisters/Kassainstituts				
7010000	Typologie 100 - Vorschüsse seitens des Schatzmeisters/Kassainstituts	0,00	0,00	0,00	0,00
7010100	Kategorie 1 - Vorschüsse seitens des Schatzmeisters/Kassainstituts	0,00	0,00	0,00	0,00
7000000	Gesamtbetrag TITEL 7 - Vorschüsse seitens des Schatzmeisters/Kassainstituts	0,00	0,00	0,00	0,00
	TITEL 9 - Einnahmen für Dritte und Durchlaufposten				
9010000	Typologie 100 - Einnahmen Durchlaufposten	8.239.776,81	274.259,54	8.171.162,71	133.542,28
9010100	Kategorie 1 - Sonstige Rückbehalte	7.190.278,39	0,00	7.166.971,87	1.039,50
9010200	Kategorie 2 - Rückbehalte auf Einkommen aus nicht selbständiger Arbeit	572.490,45	0,00	572.490,45	0,00
9010300	Kategorie 3 - Rückbehalte auf Einkommen aus selbständiger Arbeit	17.413,03	0,00	17.413,03	0,00
9019900	Kategorie 99 - Sonstige Einnahmen für Durchlaufposten	459.594,94	274.259,54	414.287,36	132.502,78
9020000	Typologie 200 - Einnahmen für Dritte	724.416,00	0,00	724.416,00	0,00
9020200	Kategorie 2 - Zuwendungen von öffentlichen Verwaltungen für Tätigkeiten im Auftrag Dritter	724.416,00	0,00	724.416,00	0,00
9020400	Kategorie 4 - Einlagen bei/von Dritten	0,00	0,00	0,00	0,00

AUFSTELLUNG DER HAUSHALTSEINNAHMEN NACH TITEL, TYPOLOGIEN UND KATEGORIEN

REGIONALRAT TRENINO-SÜDTIROL

TITEL TYPOLOGIE KATEGORIE	BEZEICHNUNG	Feststellungen	davon nicht wiederkehrende Einnahmen	Einhebungen in der Kompetenzgebarung	Einhebungen in der Rückständerechnung
9000000	Gesamtbetrag TITEL 9 - Einnahmen für Dritte und Durchlaufposten	8.964.192,81	274.259,54	8.895.578,71	133.542,28
	Gesamtbetrag Titel	48.633.732,62	274.259,54	48.495.400,10	410.733,85

ANLAGE 4

**IM JAHR 2017 UND IN VORHERGEHENDEN HAUSHALTSJAHREN
VORGENOMMENE FESTSETZUNGEN DIE DEM HAUSHALTSJAHR 2018
UND NACHFOLGENDEN HAUSHALTSJAHREN ANGELASTET WERDEN**

**IM JAHR 2017 UND IN VORHERGEHENDEN HAUSHALTSJAHREN VORGENOMMENE FESTSETZUNGEN
DIE DEM HAUSHALTSJAHR 2018 UND NACHFOLGENDEN HAUSHALTSJAHREN ANGELASTET WERDEN**

REGIONALRAT TRENINO-SÜDTIROL

TITEL UND TYPOLOGIEN DER EINNAHMEN		JAHR 2018		JAHR 2019		nachfolgende Jahre
		Kompetenzveranschlagungen	Feststellungen	Kompetenzveranschlagungen des Mehrjahreshaushalts	Feststellungen	Feststellungen
TITEL 2 - Laufende Zuwendungen						
20101	Typologie 101 - Laufende Zuwendungen von öffentlichen Verwaltungen	10.000.000,00	0,00	10.000.000,00	0,00	0,00
20000	Gesamtbetrag TITEL 2 - Laufende Zuwendungen	10.000.000,00	0,00	10.000.000,00	0,00	0,00
TITEL 3 - Außersteuerliche Einnahmen						
30100	Typologie 100 - Verkauf von Gütern und Diensten und Einkünfte aus der Verwaltung von Gütern	0,00	0,00	0,00	0,00	0,00
30300	Typologie 300 - Aktivzinsen	15.000,00	0,00	15.000,00	0,00	0,00
30500	Typologie 500 - Rückerstattungen und sonstige laufende Einnahmen	190.000,00	0,00	190.000,00	0,00	0,00
30000	Gesamtbetrag TITEL 3 - Außersteuerliche Einnahmen	205.000,00	0,00	205.000,00	0,00	0,00
TITEL 5 - Einnahmen aus dem Abbau von Finanzanlagen						
50100	Typologie 100 - Veräußerung von Finanzanlagen	0,00	0,00	0,00	0,00	0,00
50200	Typologie 200 - Einhebung kurzfristiger Forderungen	6.300.000,00	0,00	5.000.000,00	0,00	0,00
50400	Typologie 400 - Andere Einnahmen aus dem Abbau von Finanzanlagen	13.325.000,00	0,00	13.325.000,00	0,00	0,00
50000	Gesamtbetrag TITEL 5 - Einnahmen aus dem Abbau von Finanzanlagen	19.625.000,00	0,00	18.325.000,00	0,00	0,00
TITEL 7 - Vorschüsse seitens des Schatzmeisters/Kassainstituts						
70100	Typologie 100 - Vorschüsse seitens des Schatzmeisters/Kassainstituts	0,00	0,00	0,00	0,00	0,00
70000	Gesamtbetrag TITEL 7 - Vorschüsse seitens des Schatzmeisters/Kassainstituts	0,00	0,00	0,00	0,00	0,00
TITEL 9 - Einnahmen für Dritte und Durchlaufposten						
90100	Typologie 100 - Einnahmen Durchlaufposten	8.370.000,00	0,00	8.370.000,00	0,00	0,00
90200	Typologie 200 - Einnahmen für Dritte	750.000,00	0,00	750.000,00	0,00	0,00
90000	Gesamtbetrag TITEL 9 - Einnahmen für Dritte und Durchlaufposten	9.120.000,00	0,00	9.120.000,00	0,00	0,00
Gesamtbetrag der Feststellungen		38.950.000,00	0,00	37.650.000,00	0,00	0,00

ANLAGE 5

AUFSTELLUNG DER VERANSCHLAGUNGEN UND ERGEBNISSE DER KOMPETENZ UND DER KASSA ENTSPRECHEND DER STRUKTUR DES FINANZKONTENPLANS

**AUFSTELLUNG DER VERANSCHLAGUNGEN UND ERGEBNISSE DER KOMPETENZ UND DER KASSA
ENTSPRECHEND DER STRUKTUR DES FINANZKONTENPLANS**

REGIONALRAT TRENТИNO-SÜDTIROL

KODIERUNG DES FINANZKONTENPLANS	BEZEICHNUNG DES POSTENS DES FINANZKONTENPLANS	KOMPETENZ		KASSA	
		VERANSCHLAGUNGEN	ERGEBNISSE	VERANSCHLAGUNGEN	ERGEBNISSE
E2.00.00.00.000	Laufende Zuwendungen	10.000.000,00	20.000.000,00	10.000.000,00	20.000.000,00
E2.01.00.00.000	Laufende Zuwendungen	10.000.000,00	20.000.000,00	10.000.000,00	20.000.000,00
E2.01.01.00.000	Laufende Zuwendungen von öffentlichen Verwaltungen	10.000.000,00	20.000.000,00	10.000.000,00	20.000.000,00
E2.01.01.02.000	Laufende Zuwendungen seitens Lokalverwaltungen	10.000.000,00	20.000.000,00	10.000.000,00	20.000.000,00
E3.00.00.00.000	Außersteuerliche Einnahmen	1.755.000,00	1.689.353,53	1.760.534,71	1.694.372,95
E3.01.00.00.000	Verkauf von Gütern und Diensten und Einkünfte aus der Verwaltung von Gütern	0,00	0,00	0,00	0,00
E3.01.03.00.000	Erlöse aus der Gebarung von Gütern	0,00	0,00	0,00	0,00
E3.01.03.02.000	Mieten, Leihgebühren und Verpachtungen	0,00	0,00	0,00	0,00
E3.03.00.00.000	Aktivzinsen	15.000,00	8.658,31	20.534,71	13.677,73
E3.03.03.00.000	Sonstige Aktivzinsen	15.000,00	8.658,31	20.534,71	13.677,73
E3.03.03.04.000	Aktivzinsen aus Bank- oder Postdepots	15.000,00	8.658,31	20.534,71	13.677,73
E3.05.00.00.000	Rückerstattungen und sonstige laufende Einnahmen	1.740.000,00	1.680.695,22	1.740.000,00	1.680.695,22
E3.05.01.00.000	Versicherungsentschädigungen	0,00	0,00	0,00	0,00
E3.05.01.99.000	Sonstige n.a.b. Versicherungsleistungen	0,00	0,00	0,00	0,00
E3.05.02.00.000	Rückerstattung im Eingang	0,00	0,00	0,00	0,00
E3.05.02.01.000	Rückerstattungen wegen Personalkosten (Abordnungen, Freistellungen, Ausgliederungen)	0,00	0,00	0,00	0,00
E3.05.02.03.000	Einnahmen aus Rückerstattungen, Rückzahlungen und Ersetzung nicht geschuldeter oder zu viel eingemommener Beträge	0,00	0,00	0,00	0,00
E3.05.99.00.000	Andere n.a.b. laufende Einnahmen	1.740.000,00	1.680.695,22	1.740.000,00	1.680.695,22
E3.05.99.99.000	Sonstige n.a.b. laufende Einnahmen	1.740.000,00	1.680.695,22	1.740.000,00	1.680.695,22
E5.00.00.00.000	Einnahmen aus dem Abbau von Finanzanlagen	20.325.883,04	17.980.186,28	20.962.752,69	18.182.640,01
E5.01.00.00.000	Veräußerung von Finanzanlagen	0,00	0,00	0,00	0,00
E5.01.02.00.000	Veräußerung von Anteilen aus Investmentfonds	0,00	0,00	0,00	0,00
E5.01.02.99.000	Veräußerung von Anteilen aus sonstigen Investmentfonds	0,00	0,00	0,00	0,00
E5.02.00.00.000	Einhebung kurzfristiger Forderungen	6.005.000,00	4.912.503,60	6.447.520,74	5.102.432,63
E5.02.02.00.000	Einhebung von kurzfristigen Forderungen zu einem vergünstigten Zinssatz seitens Haushalte	6.005.000,00	4.912.503,60	6.447.520,74	5.102.432,63
E5.02.02.01.000	Einhebung von kurzfristigen Forderungen zu einem vergünstigten Zinssatz seitens Haushalte	6.005.000,00	4.912.503,60	6.447.520,74	5.102.432,63
E5.04.00.00.000	Sonstige Einnahmen aus dem Abbau von Finanzanlagen	14.320.883,04	13.067.682,68	14.515.231,95	13.080.207,38
E5.04.03.00.000	Sonstige Einnahmen aus dem Abbau von sonstigen Finanzanlagen gegenüber Unternehmen	14.320.883,04	13.067.682,68	14.515.231,95	13.080.207,38
E5.04.03.99.000	Sonstige Einnahmen aus dem Abbau von sonstigen Finanzanlagen gegenüber sonstigen Unternehmen	14.320.883,04	13.067.682,68	14.515.231,95	13.080.207,38
E7.00.00.00.000	Vorschüsse seitens des Schatzmeisters/Kassainstituts	0,00	0,00	0,00	0,00
E9.00.00.00.000	Einnahmen für Dritte und Durchlaufposten	10.274.642,33	8.964.192,81	10.244.645,38	9.029.120,99

**AUFSTELLUNG DER VERANSCHLAGUNGEN UND ERGEBNISSE DER KOMPETENZ UND DER KASSA
ENTSPRECHEND DER STRUKTUR DES FINANZKONTENPLANS**

REGIONALRAT TRENINO-SÜDTIROL

KODIERUNG DES FINANZKONTENPLANS	BEZEICHNUNG DES POSTENS DES FINANZKONTENPLANS	KOMPETENZ		KASSA	
		VERANSCHLAGUNGEN	ERGEBNISSE	VERANSCHLAGUNGEN	ERGEBNISSE
E9.01.00.00.000	Einnahmen für Durchlaufposten	9.519.642,33	8.239.776,81	9.489.645,38	8.304.704,99
E9.01.01.00.000	Sonstige Rückbehalte	7.774.642,33	7.190.278,39	7.775.797,33	7.168.011,37
E9.01.01.02.000	Rückbehalt aus Split payment	200.000,00	109.378,62	201.155,00	110.418,12
E9.01.01.99.000	Sonstige n.a.b. Rückbehalte	7.574.642,33	7.080.899,77	7.574.642,33	7.057.593,25
E9.01.02.00.000	Rückbehalte auf Einkommen aus nicht selbstständiger Arbeit	750.000,00	572.490,45	750.000,00	572.490,45
E9.01.02.01.000	Staatliche Rückbehalte auf Einkommen aus selbstständiger Arbeit im Auftrag Dritter	550.000,00	404.223,16	550.000,00	404.223,16
E9.01.02.02.000	Fürsorge- und Sozialabzüge auf Einkommen aus nicht selbstständiger Arbeit im Auftrag Dritter	180.000,00	157.468,02	180.000,00	157.468,02
E9.01.02.99.000	Sonstige Abzüge bei unselbstständigem Personal im Auftrag Dritter	20.000,00	10.799,27	20.000,00	10.799,27
E9.01.03.00.000	Rückbehalte auf Einkommen aus selbstständiger Arbeit	35.000,00	17.413,03	35.000,00	17.413,03
E9.01.03.01.000	Staatliche Rückbehalte auf Einkommen aus selbstständiger Arbeit im Auftrag Dritter	30.000,00	17.413,03	30.000,00	17.413,03
E9.01.03.02.000	Fürsorge- und Sozialabzüge auf Einkommen aus selbstständiger Arbeit im Auftrag Dritter	5.000,00	0,00	5.000,00	0,00
E9.01.99.00.000	Sonstige Einnahmen für Durchlaufposten	960.000,00	459.594,94	928.848,05	546.790,14
E9.01.99.03.000	Rückerstattung von Ökonomatsfonds und Firmenkarten	10.000,00	10.000,00	10.000,00	3.013,49
E9.01.99.99.000	Sonstige Einnahmen für andere Durchlaufposten	950.000,00	449.594,94	918.848,05	543.776,65
E9.02.00.00.000	Einnahmen für Dritte	755.000,00	724.416,00	755.000,00	724.416,00
E9.02.02.00.000	Zuwendungen von öffentlichen Verwaltungen für Tätigkeiten im Auftrag Dritter	730.000,00	724.416,00	730.000,00	724.416,00
E9.02.02.03.000	Zuwendungen von Fürsorgeinstituten im Auftrag Dritter	730.000,00	724.416,00	730.000,00	724.416,00
E9.02.04.00.000	Einlagen bei/von Dritten	25.000,00	0,00	25.000,00	0,00
E9.02.04.02.000	Rückerstattung von Kautions- oder Vertragshinterlegungen bei Dritten	25.000,00	0,00	25.000,00	0,00
E0.00.00.00.000	Gesamtbetrag der Einnahmen	42.355.525,37	48.633.732,62	42.967.932,78	48.906.133,95

ANLAGE 6

RECHNUNGSLEGUNG DES SCHATZMEISTERS - GEBARUNG DER EINNAHMEN

RECHNUNGSLEGUNG DES SCHATZMEISTERS

REGIONALRAT TRENINO-SÜDTIROL

TITEL, TYPOLOGIE	BEZEICHNUNG	Einnahmerückstände zum 1/1/2017 (RS)		Einhebungen in der Rückständerrechnung (RR)	
		Endgültige Kompetenz- veranschlagungen (CP)		Einhebungen in der Kompetenzgebarung (RC)	
		Endgültige Kassa- veranschlagungen CS)		Gesamtbetrag der Einhebungen (TR = RR+RC)	
2	TITEL 2 - Laufende Zuwendungen				
20101	Typologie 101 - Laufende Zuwendungen von öffentlichen Verwaltungen	RS	0,00	RR	0,00
		CP	10.000.000,00	RC	20.000.000,00
		CS	10.000.000,00	TR	20.000.000,00
20000	Gesamtbetrag TITEL 2 - Laufende Zuwendungen	RS	0,00	RR	0,00
		CP	10.000.000,00	RC	20.000.000,00
		CS	10.000.000,00	TR	20.000.000,00

RECHNUNGSLEGUNG DES SCHATZMEISTERS

REGIONALRAT TRENTINO-SÜDTIROL

TITEL, TYPOLOGIE	BEZEICHNUNG	Einnahmenrückstände zum 1/1/2017 (RS)		Einhebungen in der Rückständigerechnung (RR)	
		Endgültige Kompetenz- veranschlagungen (CP)		Einhebungen in der Kompetenzgebarung (RC)	
		Endgültige Kassa- veranschlagungen CS)		Gesamtbetrag der Einhebungen (TR = RR+RC)	
3	TITEL 3 - Außersteuerliche Einnahmen				
30100	Typologie 100 - Verkauf von Gütern und Diensten und Einkünfte aus der Verwaltung von Gütern	RS	0,00	RR	0,00
		CP	0,00	RC	0,00
		CS	0,00	TR	0,00
30300	Typologie 300 - Aktivzinsen	RS	5.534,71	RR	5.534,71
		CP	15.000,00	RC	8.143,02
		CS	20.534,71	TR	13.677,73
30500	Typologie 500 - Rückerstattungen und sonstige laufende Einnahmen	RS	0,00	RR	0,00
		CP	1.740.000,00	RC	1.680.695,22
		CS	1.740.000,00	TR	1.680.695,22
30000	Gesamtbetrag TITEL 3 - Außersteuerliche Einnahmen	RS	5.534,71	RR	5.534,71
		CP	1.755.000,00	RC	1.688.838,24
		CS	1.760.534,71	TR	1.694.372,95

RECHNUNGSLEGUNG DES SCHATZMEISTERS

REGIONALRAT TRENTINO-SÜDTIROL

TITEL, TYPOLOGIE	BEZEICHNUNG	Einnahmenrückstände zum 1/1/2017 (RS)		Einhebungen in der Rückständigerechnung (RR)	
		Endgültige Kompetenz- veranschlagungen (CP)		Einhebungen in der Kompetenzgebarung (RC)	
		Endgültige Kassa- veranschlagungen CS)		Gesamtbetrag der Einhebungen (TR = RR+RC)	
5	TITEL 5 - Einnahmen aus dem Abbau von Finanzanlagen				
50100	Typologie 100 - Veräußerung von Finanzanlagen	RS	0,00	RR	0,00
		CP	0,00	RC	0,00
		CS	0,00	TR	0,00
50200	Typologie 200 - Einhebung kurzfristiger Forderungen	RS	3.377.520,74	RR	192.794,03
		CP	6.005.000,00	RC	4.909.638,60
		CS	6.447.520,74	TR	5.102.432,63
50400	Typologie 400 - Andere Einnahmen aus dem Abbau von Finanzanlagen	RS	8.588.848,91	RR	78.862,83
		CP	14.320.883,04	RC	13.001.344,55
		CS	14.515.231,95	TR	13.080.207,38
50000	Gesamtbetrag TITEL 5 - Einnahmen aus dem Abbau von Finanzanlagen	RS	11.966.369,65	RR	271.656,86
		CP	20.325.883,04	RC	17.910.983,15
		CS	20.962.752,69	TR	18.182.640,01

RECHNUNGSLEGUNG DES SCHATZMEISTERS

REGIONALRAT TRENINO-SÜDTIROL

TITEL, TYPOLOGIE	BEZEICHNUNG	Einnahmenrückstände zum 1/1/2017 (RS)		Einhebungen in der Rückständigerechnung (RR)	
		Endgültige Kompetenz- veranschlagungen (CP)		Einhebungen in der Kompetenzgebarung (RC)	
		Endgültige Kassa- veranschlagungen CS)		Gesamtbetrag der Einhebungen (TR = RR+RC)	
7	TITEL 7 - Vorschüsse seitens des Schatzmeisters/Kassainstituts				
70100	Typologie 100 - Vorschüsse seitens des Schatzmeisters/Kassainstituts	RS	0,00	RR	0,00
		CP	0,00	RC	0,00
		CS	0,00	TR	0,00
70000	Gesamtbetrag TITEL 7 - Vorschüsse seitens des Schatzmeisters/Kassainstituts	RS	0,00	RR	0,00
		CP	0,00	RC	0,00
		CS	0,00	TR	0,00

RECHNUNGSLEGUNG DES SCHATZMEISTERS

REGIONALRAT TRENINO-SÜDTIROL

TITEL, TYPOLOGIE	BEZEICHNUNG	Einnahmenrückstände zum 1/1/2017 (RS)		Einhebungen in der Rückständigerechnung (RR)	
		Endgültige Kompetenz- veranschlagungen (CP)		Einhebungen in der Kompetenzgebarung (RC)	
		Endgültige Kassa- veranschlagungen CS)		Gesamtbetrag der Einhebungen (TR = RR+RC)	
9	TITEL 9 - Einnahmen für Dritte und Durchlaufposten				
90100	Typologie 100 - Einnahmen Durchlaufposten	RS	270.003,10	RR	133.542,28
		CP	9.519.642,33	RC	8.171.162,71
		CS	9.489.645,38	TR	8.304.704,99
90200	Typologie 200 - Einnahmen für Dritte	RS	0,00	RR	0,00
		CP	755.000,00	RC	724.416,00
		CS	755.000,00	TR	724.416,00
90000	Gesamtbetrag TITEL 9 - Einnahmen für Dritte und Durchlaufposten	RS	270.003,10	RR	133.542,28
		CP	10.274.642,33	RC	8.895.578,71
		CS	10.244.645,38	TR	9.029.120,99
	Gesamtbetrag Titel	RS	12.241.907,46	RR	410.733,85
		CP	42.355.525,37	RC	48.495.400,10
		CS	42.967.932,78	TR	48.906.133,95

ANLAGE 7

GEBARUNG DER AUSGABEN

**HAUSHALTSRECHNUNG
GEBARUNG DER AUSGABEN**

REGIONALRAT TRENINO-SÜDTIROL

AUFGABEN- BEREICH PROGRAMM TITEL	BEZEICHNUNG	Ausgabenrückstände zum 1/1/2017 (RS)		Zahlungen in der Rückständegebarung (PR)		Neufestsetzung der Rückstände (R)		Ausgabenrückstände Vorhergehender Haushaltsjahre (EP=RS-PR+R)			
		Endgültige Kompetenz- veranschlagungen (CP)		Zahlungen in der Kompetenzgebarung (PC)		Zweckbindungen (I)		Kompetenzeinsparungen (ECP=CP - I - FPV)		Ausgabenrückstände des Kompetenzjahres (EC=I - PC)	
		Endgültige Kassa- veranschlagungen (CS)		Gesamtbetrag der Zahlungen (TP = PR+PC)		Zweckgebundener Mehrjahresfonds (FPV)				Gesamtbetrag der zu übertragenden Ausgabenrückstände (TR=EP+EC)	
Verwaltungsfehlbetrag		CP									
01	AUFGABENBEREICH 01 – Institutionelle Allgemein- und Verwaltungsdienste										
01010	PROGRAMM 1 - Institutionelle Organe										
01011	TITEL 1 - Laufende Ausgaben	RS	13.499.078,32	PR	1.558.886,46	R	-321,50			EP	11.939.870,36
		CP	28.800.173,67	PC	20.556.045,42	I	22.102.137,04	ECP	6.698.036,63	EC	1.546.091,62
		CS	30.683.422,14	TP	22.114.931,88	FPV	0,00			TR	13.485.961,98
01010	Gesamtbetrag PROGRAMM 1 – Institutionelle Organe	RS	13.499.078,32	PR	1.558.886,46	R	-321,50			EP	11.939.870,36
		CP	28.800.173,67	PC	20.556.045,42	I	22.102.137,04	ECP	6.698.036,63	EC	1.546.091,62
		CS	30.683.422,14	TP	22.114.931,88	FPV	0,00			TR	13.485.961,98
01030	PROGRAMM 3 - Wirtschafts- und Finanzverwaltung, Programmierung, Verwaltungsamt										
01031	TITEL 1 - Laufende Ausgaben	RS	131.801,43	PR	131.801,43	R	0,00			EP	0,00
		CP	920.036,16	PC	366.002,65	I	461.439,08	ECP	281.808,60	EC	95.436,43
		CS	765.049,11	TP	497.804,08	FPV	176.788,48			TR	95.436,43

**HAUSHALTSRECHNUNG
GEBARUNG DER AUSGABEN**

REGIONALRAT TRENITINO-SÜDTIROL

AUFGABEN- BEREICH PROGRAMM TITEL	BEZEICHNUNG	Ausgabenrückstände zum 1/1/2017 (RS)		Zahlungen in der Rückständegebarung (PR)		Neufestsetzung der Rückstände (R)				Ausgabenrückstände Vorhergehender Haushaltsjahre (EP=RS-PR+R)	
		Endgültige Kompetenz- veranschlagungen (CP)		Zahlungen in der Kompetenzgebarung (PC)		Zweckbindungen (I)		Kompetenzeinsparungen (ECP=CP - I - FPV)		Ausgabenrückstände des Kompetenzjahres (EC=I - PC)	
		Endgültige Kassa- veranschlagungen (CS)		Gesamtbetrag der Zahlungen (TP = PR+PC)		Zweckgebundener Mehrjahresfonds (FPV)				Gesamtbetrag der zu übertragenden Ausgabenrückstände (TR=EP+EC)	
01032	TITEL 2 - Investitionsausgaben	RS	0,00	PR	0,00	R	0,00			EP	0,00
		CP	75.000,00	PC	43.536,79	I	43.536,79	ECP	31.463,21	EC	0,00
		CS	75.000,00	TP	43.536,79	FPV	0,00			TR	0,00
01030	Gesamtbetrag PROGRAMM 3 – Wirtschafts- und Finanzverwaltung, Programmierung und Verwaltungsamt	RS	131.801,43	PR	131.801,43	R	0,00			EP	0,00
		CP	995.036,16	PC	409.539,44	I	504.975,87	ECP	313.271,81	EC	95.436,43
		CS	840.049,11	TP	541.340,87	FPV	176.788,48			TR	95.436,43
01080	PROGRAMM 8 - Statistik und Informationssysteme										
01081	TITEL 1 - Laufende Ausgaben	RS	7.299,91	PR	2.297,91	R	0,00			EP	5.002,00
		CP	90.000,00	PC	52.798,15	I	65.060,09	ECP	24.939,91	EC	12.261,94
		CS	97.299,91	TP	55.096,06	FPV	0,00			TR	17.263,94
01082	TITEL 2 - Investitionsausgaben	RS	21.146,66	PR	20.506,16	R	-640,50			EP	0,00
		CP	110.000,00	PC	98.375,87	I	98.375,87	ECP	11.624,13	EC	0,00
		CS	131.146,66	TP	118.882,03	FPV	0,00			TR	0,00
01080	Gesamtbetrag PROGRAMM 8 – Statistik und Informationssysteme	RS	28.446,57	PR	22.804,07	R	-640,50			EP	5.002,00
		CP	200.000,00	PC	151.174,02	I	163.435,96	ECP	36.564,04	EC	12.261,94
		CS	228.446,57	TP	173.978,09	FPV	0,00			TR	17.263,94
01100	PROGRAMM 10 - Humane Ressourcen										

**HAUSHALTSRECHNUNG
GEBARUNG DER AUSGABEN**

REGIONALRAT TRENINO-SÜDTIROL

AUFGABEN- BEREICH PROGRAMM TITEL	BEZEICHNUNG	Ausgabenrückstände zum 1/1/2017 (RS)		Zahlungen in der Rückständegebarung (PR)		Neufestsetzung der Rückstände (R)				Ausgabenrückstände Vorhergehender Haushaltsjahre (EP=RS-PR+R)	
		Endgültige Kompetenz- veranschlagungen (CP)		Zahlungen in der Kompetenzgebarung (PC)		Zweckbindungen (I)		Kompetenzeinsparungen (ECP=CP - I - FPV)		Ausgabenrückstände des Kompetenzjahres (EC=I - PC)	
		Endgültige Kassa- veranschlagungen (CS)		Gesamtbetrag der Zahlungen (TP = PR+PC)		Zweckgebundener Mehrjahresfonds (FPV)				Gesamtbetrag der zu übertragenden Ausgabenrückstände (TR=EP+EC)	
01101	TITEL 1 - Laufende Ausgaben	RS	52.015,92	PR	52.015,92	R	0,00			EP	0,00
		CP	2.677.500,00	PC	2.171.597,16	I	2.205.776,23	ECP	364.923,77	EC	34.179,07
		CS	2.622.715,92	TP	2.223.613,08	FPV	106.800,00			TR	34.179,07
01100	Gesamtbetrag PROGRAMM 10 - Humane Ressourcen	RS	52.015,92	PR	52.015,92	R	0,00			EP	0,00
		CP	2.677.500,00	PC	2.171.597,16	I	2.205.776,23	ECP	364.923,77	EC	34.179,07
		CS	2.622.715,92	TP	2.223.613,08	FPV	106.800,00			TR	34.179,07
01110	PROGRAMM 11 - Sonstige allgemeine Dienste										
01111	TITEL 1 - Laufende Ausgaben	RS	1.655,65	PR	1.655,65	R	0,00			EP	0,00
		CP	7.000,00	PC	1.222,18	I	3.205,92	ECP	3.794,08	EC	1.983,74
		CS	8.655,65	TP	2.877,83	FPV	0,00			TR	1.983,74
01110	Gesamtbetrag PROGRAMM 11 - Sonstige allgemeine Dienste	RS	1.655,65	PR	1.655,65	R	0,00			EP	0,00
		CP	7.000,00	PC	1.222,18	I	3.205,92	ECP	3.794,08	EC	1.983,74
		CS	8.655,65	TP	2.877,83	FPV	0,00			TR	1.983,74
01000	Gesamtbetrag AUFGABENBEREICH 01 - Institutionelle Allgemein- Verwaltungsdienste und	RS	13.712.997,89	PR	1.767.163,53	R	-962,00			EP	11.944.872,36
		CP	32.679.709,83	PC	23.289.578,22	I	24.979.531,02	ECP	7.416.590,33	EC	1.689.952,80
		CS	34.383.289,39	TP	25.056.741,75	FPV	283.588,48			TR	13.634.825,16

**HAUSHALTSRECHNUNG
GEBARUNG DER AUSGABEN**

REGIONALRAT TRENINO-SÜDTIROL

AUFGABEN- BEREICH PROGRAMM TITEL	BEZEICHNUNG	Ausgabenrückstände zum 1/1/2017 (RS)		Zahlungen in der Rückständegebarung (PR)		Neufestsetzung der Rückstände (R)				Ausgabenrückstände Vorhergehender Haushaltsjahre (EP=RS-PR+R)	
		Endgültige Kompetenz- veranschlagungen (CP)		Zahlungen in der Kompetenzgebarung (PC)		Zweckbindungen (I)		Kompetenzeinsparungen (ECP=CP - I - FPV)		Ausgabenrückstände des Kompetenzjahres (EC=I - PC)	
		Endgültige Kassa- veranschlagungen (CS)		Gesamtbetrag der Zahlungen (TP = PR+PC)		Zweckgebundener Mehrjahresfonds (FPV)				Gesamtbetrag der zu übertragenden Ausgabenrückstände (TR=EP+EC)	
20	AUFGABENBEREICH 20 - Fonds und Rückstellungen										
20010	PROGRAMM 1 - Reservefonds										
20011	TITEL 1 - Laufende Ausgaben	RS	0,00	PR	0,00	R	0,00			EP	0,00
		CP	1.136.578,65	PC	0,00	I	0,00	ECP	1.136.578,65	EC	0,00
		CS	986.578,65	TP	0,00	FPV	0,00			TR	0,00
20010	Gesamtbetrag PROGRAMM 1 - Reservefonds	RS	0,00	PR	0,00	R	0,00			EP	0,00
		CP	1.136.578,65	PC	0,00	I	0,00	ECP	1.136.578,65	EC	0,00
		CS	986.578,65	TP	0,00	FPV	0,00			TR	0,00
20000	Gesamtbetrag AUFGABENBEREICH 20 - Fonds und Rückstellungen	RS	0,00	PR	0,00	R	0,00			EP	0,00
		CP	1.136.578,65	PC	0,00	I	0,00	ECP	1.136.578,65	EC	0,00
		CS	986.578,65	TP	0,00	FPV	0,00			TR	0,00

**HAUSHALTSRECHNUNG
GEBARUNG DER AUSGABEN**

REGIONALRAT TRENINO-SÜDTIROL

AUFGABEN- BEREICH PROGRAMM TITEL	BEZEICHNUNG	Ausgabenrückstände zum 1/1/2017 (RS)		Zahlungen in der Rückständegebarung (PR)		Neufestsetzung der Rückstände (R)				Ausgabenrückstände Vorhergehender Haushaltsjahre (EP=RS-PR+R)	
		Endgültige Kompetenz- veranschlagungen (CP)		Zahlungen in der Kompetenzgebarung (PC)		Zweckbindungen (I)		Kompetenzeinsparungen (ECP=CP - I - FPV)		Ausgabenrückstände des Kompetenzjahres (EC=I - PC)	
		Endgültige Kassa- veranschlagungen (CS)		Gesamtbetrag der Zahlungen (TP = PR+PC)		Zweckgebundener Mehrjahresfonds (FPV)				Gesamtbetrag der zu übertragenden Ausgabenrückstände (TR=EP+EC)	
60	AUFGABENBEREICH 60 - Finanzvorschüsse										
60010	PROGRAMM 1 Rückerstattung von Schatz- meistervorschüssen										
60015	TITEL 5 - Abschluss der vom Schatzmeister/Kassainstitut erhaltenen Vorschüsse	RS	0,00	PR	0,00	R	0,00			EP	0,00
		CP	0,00	PC	0,00	I	0,00	ECP	0,00	EC	0,00
		CS	0,00	TP	0,00	FPV	0,00			TR	0,00
60010	Gesamtbetrag PROGRAMM 1 - Rückerstattung von Schatzmeistervorschüssen	RS	0,00	PR	0,00	R	0,00			EP	0,00
		CP	0,00	PC	0,00	I	0,00	ECP	0,00	EC	0,00
		CS	0,00	TP	0,00	FPV	0,00			TR	0,00
60000	Gesamtbetrag AUFGABENBEREICH 60 - Finanzvorschüsse	RS	0,00	PR	0,00	R	0,00			EP	0,00
		CP	0,00	PC	0,00	I	0,00	ECP	0,00	EC	0,00
		CS	0,00	TP	0,00	FPV	0,00			TR	0,00

**HAUSHALTSRECHNUNG
GEBARUNG DER AUSGABEN**

REGIONALRAT TRENINO-SÜDTIROL

AUFGABEN- BEREICH PROGRAMM TITEL	BEZEICHNUNG	Ausgabenrückstände zum 1/1/2017 (RS)		Zahlungen in der Rückständegebarung (PR)		Neufestsetzung der Rückstände (R)		Ausgabenrückstände Vorhergehender Haushaltsjahre (EP=RS-PR+R)			
		Endgültige Kompetenz- veranschlagungen (CP)		Zahlungen in der Kompetenzgebarung (PC)		Zweckbindungen (I)		Kompetenzeinsparungen (ECP=CP - I - FPV)		Ausgabenrückstände des Kompetenzjahres (EC=I - PC)	
		Endgültige Kassa- veranschlagungen (CS)		Gesamtbetrag der Zahlungen (TP = PR+PC)		Zweckgebundener Mehrjahresfonds (FPV)				Gesamtbetrag der zu übertragenden Ausgabenrückstände (TR=EP+EC)	
99	AUFGABENBEREICH 99 – Dienste im Auftrag Dritter										
99010	PROGRAMM 1 - Dienste für Dritte - Durchlaufposten										
99017	TITEL 7 - Ausgaben für Dritte und Durchlaufposten	RS	117.323,02	PR	117.207,52	R	-115,50			EP	0,00
		CP	10.274.642,33	PC	8.898.084,74	I	8.964.192,81	ECP	1.310.449,52	EC	66.108,07
		CS	10.091.965,35	TP	9.015.292,26	FPV	0,00			TR	66.108,07
99010	Gesamtbetrag PROGRAMM 1 - Dienste für Dritte - Durchlaufposten	RS	117.323,02	PR	117.207,52	R	-115,50			EP	0,00
		CP	10.274.642,33	PC	8.898.084,74	I	8.964.192,81	ECP	1.310.449,52	EC	66.108,07
		CS	10.091.965,35	TP	9.015.292,26	FPV	0,00			TR	66.108,07
99000	Gesamtbetrag AUFGABENBEREICH 99 - Dienste im Auftrag Dritter	RS	117.323,02	PR	117.207,52	R	-115,50			EP	0,00
		CP	10.274.642,33	PC	8.898.084,74	I	8.964.192,81	ECP	1.310.449,52	EC	66.108,07
		CS	10.091.965,35	TP	9.015.292,26	FPV	0,00			TR	66.108,07
	Gesamtbetrag der Aufgabenbereich	RS	13.830.320,91	PR	1.884.371,05	R	-1.077,50			EP	11.944.872,36
		CP	44.090.930,81	PC	32.187.662,96	I	33.943.723,83	ECP	9.863.618,50	EC	1.756.060,87
		CS	45.461.833,39	TP	34.072.034,01	FPV	283.588,48			TR	13.700.933,23
	Gesamtausgaben	RS	13.830.320,91	PR	1.884.371,05	R	-1.077,50			EP	11.944.872,36
		CP	44.090.930,81	PC	32.187.662,96	I	33.943.723,83	ECP	9.863.618,50	EC	1.756.060,87
		CS	45.461.833,39	TP	34.072.034,01	FPV	283.588,48			TR	13.700.933,23

ANLAGE 8

ALLGEMEINE ZUSAMMENFASSUNG DER AUSGABEN NACH AUFGABENBEREICHE

HAUSHALTSRECHNUNG
ALLGEMEINE ZUSAMMENFASSUNG DER AUSGABEN NACH AUFGABENBEREICHEN

REGIONALRAT TRENINO-SÜDTIROL

AUFGABEN- BEREICH	BEZEICHNUNG	Ausgabenrückstände zum 1/1/2017 (RS)		Zahlungen in der Rückständegebarung (PR)		Neufestsetzung der Rückstände (R)		Ausgabenrückstände Vorhergehender Haushaltsjahre (EP=RS-PR+R)	
		Endgültige Kompetenz- veranschlagungen (CP)		Zahlungen in der Kompetenzgebarung (PC)		Zweckbindungen (I)		Kompetenzeinsparungen (ECP=CP - I - FPV)	
		Endgültige Kassa- veranschlagungen (CS)		Gesamtbetrag der Zahlungen (TP = PR+PC)		Zweckgebundener Mehrjahresfonds (FPV)		Gesamtbetrag der zu übertragenden Ausgabenrückstände (TR=EP+EC)	
	Verwaltungsfehlbetrag	CP							
01	AUFGABENBEREICH 01 – Institutionelle Allgemein- und Verwaltungsdienste	RS	13.712.997,89	PR	1.767.163,53	R	-962,00	EP	11.944.872,36
		CP	32.679.709,83	PC	23.289.578,22	I	24.979.531,02	ECP	7.416.590,33
		CS	34.383.289,39	TP	25.056.741,75	FPV	283.588,48	TR	13.634.825,16
20	AUFGABENBEREICH 20 – Fonds und Rückstellungen	RS	0,00	PR	0,00	R	0,00	EP	0,00
		CP	1.136.578,65	PC	0,00	I	0,00	ECP	1.136.578,65
		CS	986.578,65	TP	0,00	FPV	0,00	TR	0,00
60	AUFGABENBEREICH 60 - Finanzvorschüsse	RS	0,00	PR	0,00	R	0,00	EP	0,00
		CP	0,00	PC	0,00	I	0,00	ECP	0,00
		CS	0,00	TP	0,00	FPV	0,00	TR	0,00
99	AUFGABENBEREICH 99 – Dienste im Auftrag Dritter	RS	117.323,02	PR	117.207,52	R	-115,50	EP	0,00
		CP	10.274.642,33	PC	8.898.084,74	I	8.964.192,81	ECP	1.310.449,52
		CS	10.091.965,35	TP	9.015.292,26	FPV	0,00	TR	66.108,07
	Gesamtbetrag der Aufgabenbereich	RS	13.830.320,91	PR	1.884.371,05	R	-1.077,50	EP	11.944.872,36
		CP	44.090.930,81	PC	32.187.662,96	I	33.943.723,83	ECP	9.863.618,50
		CS	45.461.833,39	TP	34.072.034,01	FPV	283.588,48	TR	13.700.933,23
	Gesamtausgaben	RS	13.830.320,91	PR	1.884.371,05	R	-1.077,50	EP	11.944.872,36
		CP	44.090.930,81	PC	32.187.662,96	I	33.943.723,83	ECP	9.863.618,50
		CS	45.461.833,39	TP	34.072.034,01	FPV	283.588,48	TR	13.700.933,23

ANLAGE 9

ZUSAMMENFASSUNG DER AUSGABEN

**HAUSHALTSRECHNUNG
ZUSAMMENFASSUNG DER AUSGABEN**

REGIONALRAT TRENINO-SÜDTIROL

TITEL	BEZEICHNUNG	Ausgabenrückstände zum 1/1/2017 (RS)		Zahlungen in der Rückständegebarung (PR)		Neufestsetzung der Rückstände (R)		Ausgabenrückstände Vorhergehender Haushaltsjahre (EP=RS-PR+R)	
		Endgültige Kompetenzveranschlagungen (CP)		Zahlungen in der Kompetenzgebarung (PC)		Zweckbindungen (I)		Kompetenzeinsparungen (ECP=CP - I - FPV)	
		Endgültige Kassa-veranschlagungen (CS)		Gesamtbetrag der Zahlungen (TP = PR+PC)		Zweckgebundener Mehrjahresfonds (FPV)		Gesamtbetrag der zu übertragenden Ausgabenrückstände (TR=EP+EC)	
	Verwaltungsfehlbetrag	CP							
1	TITEL 1 - Laufende Ausgaben	RS	13.691.851,23	PR	1.746.657,37	R	-321,50	EP	11.944.872,36
		CP	33.631.288,48	PC	23.147.665,56	I	24.837.618,36	ECP	8.510.081,64
		CS	35.163.721,38	TP	24.894.322,93	FPV	283.588,48	TR	13.634.825,16
2	TITEL 2 - Investitionsausgaben	RS	21.146,66	PR	20.506,16	R	-640,50	EP	0,00
		CP	185.000,00	PC	141.912,66	I	141.912,66	ECP	43.087,34
		CS	206.146,66	TP	162.418,82	FPV	0,00	TR	0,00
5	TITEL 5 - Abschluss der vom Schatzmeister/Kassainstitut erhaltenen Vorschüsse	RS	0,00	PR	0,00	R	0,00	EP	0,00
		CP	0,00	PC	0,00	I	0,00	ECP	0,00
		CS	0,00	TP	0,00	FPV	0,00	TR	0,00
7	TITEL 7 - Ausgaben für Dritte und Durchlaufposten	RS	117.323,02	PR	117.207,52	R	-115,50	EP	0,00
		CP	10.274.642,33	PC	8.898.084,74	I	8.964.192,81	ECP	1.310.449,52
		CS	10.091.965,35	TP	9.015.292,26	FPV	0,00	TR	66.108,07
	Gesamtbetrag der Ausgaben	RS	13.830.320,91	PR	1.884.371,05	R	-1.077,50	EP	11.944.872,36
		CP	44.090.930,81	PC	32.187.662,96	I	33.943.723,83	ECP	9.863.618,50
		CS	45.461.833,39	TP	34.072.034,01	FPV	283.588,48	TR	13.700.933,23
	Gesamtausgaben	RS	13.830.320,91	PR	1.884.371,05	R	-1.077,50	EP	11.944.872,36
		CP	44.090.930,81	PC	32.187.662,96	I	33.943.723,83	ECP	9.863.618,50
		CS	45.461.833,39	TP	34.072.034,01	FPV	283.588,48	TR	13.700.933,23

ANLAGE 10

**IM JAHR 2017 UND IN VORHERGEHENDEN HAUSHALTSJAHREN
ÜBERNOMMENE VERPFLICHTUNGEN, DIE DEM HAUSHALTSJAHR 2018
UND NACHFOLGENDEN HAUSHALTSJAHREN ANGELASTET WERDEN**

**IM JAHR 2017 UND IN VORHERGEHENDEN HAUSHALTSJAHREN ÜBERNOMMENE VERPFLICHTUNGEN
DIE DEM HAUSHALTSJAHR 2018 UND NACHFOLGENDEN HAUSHALTSJAHREN ANGELASTET WERDEN**

REGIONALRAT TRENTINO-SÜDTIROL

TITEL UND GRUPPIERUNGEN DER AUSGABEN		JAHR 2018		JAHR 2019		nachfolgende Jahre
		Kompetenzveranschlagungen	Zweckbindungen	Kompetenzveranschlagungen des Mehrjahreshaushalts	Zweckbindungen	Zweckbindungen
TITEL 1 - Laufende Ausgaben						
101	Gruppierung 1 - Einkommen aus nicht selbständiger Arbeit	2.408.000,00	103.000,00	2.305.000,00	0,00	0,00
102	Gruppierung 2 - Steuern und Abgaben zu Lasten der Körperschaft	1.351.000,00	0,00	1.351.000,00	0,00	0,00
103	Gruppierung 3 - Erwerb von Gütern und Dienstleistungen	11.884.588,48	233.073,80	11.704.000,00	35.781,07	1.627,13
104	Gruppierung 4 - laufende Zuwendungen	13.950.000,00	0,00	12.650.000,00	0,00	0,00
107	Gruppierung 7 - Passivzinsen	0,00	0,00	0,00	0,00	0,00
109	Gruppierung 9 - Rückerstattungen und Berichtigungsposten der Einnahmen	100.000,00	0,00	100.000,00	0,00	0,00
110	Gruppierung 10 - Sonstige laufende Ausgaben	330.000,00	0,00	330.000,00	0,00	0,00
100	Gesamtbetrag TITEL 1 - Laufende Ausgaben	30.023.588,48	336.073,80	28.440.000,00	35.781,07	1.627,13
TITEL 2 - Investitionsausgaben						
202	Gruppierung 2 - Bruttoanlageinvestitionen und Grundstückskauf	90.000,00	0,00	90.000,00	0,00	0,00
200	Gesamtbetrag TITEL 2 - Investitionsausgaben	90.000,00	0,00	90.000,00	0,00	0,00
TITEL 5 - Abschluss der vom Schatzmeister/Kassainstitut erhaltenen Vorschüsse						
501	Gruppierung 1 - Abschluss der vom Schatzmeister/Kassainstitut erhaltene Vorschüsse	0,00	0,00	0,00	0,00	0,00
500	Gesamtbetrag TITEL 5 - Abschluss der vom Schatzmeister/Kassainstitut erhaltenen Vorschüsse	0,00	0,00	0,00	0,00	0,00
TITEL 7 - Ausgaben für Dritte und Durchlaufposten						
701	Gruppierung 1 - Ausgaben für Durchlaufposten	8.370.000,00	0,00	8.370.000,00	0,00	0,00
702	Gruppierung 2 - Ausgaben für Dritte	750.000,00	0,00	750.000,00	0,00	0,00
700	Gesamtbetrag TITEL 7 - Ausgaben für Dritte und Durchlaufposten	9.120.000,00	0,00	9.120.000,00	0,00	0,00
Gesamtbetrag der Zweckbindungen		39.233.588,48	336.073,80	37.650.000,00	35.781,07	1.627,13

ANLAGE 11

VON DER REGION ÜBERTRAGENE AUFGABEN

**HAUSHALTSRECHNUNG - GEBARUNG DER AUSGABEN
VON DER REGION DELEGIERTE FUNKTIONEN**

REGIONALRAT TRENTINO-SÜDTIROL

AUFGABEN- BEREICH PROGRAMM TITEL	BEZEICHNUNG	Ausgabenrückstände zum 1/1/2017 (RS)	Zahlungen in der Rückständegebarung (PR)	Neufestsetzung der Rückstände (R)		Ausgabenrückstände Vorhergehender Haushaltsjahre (EP=RS-PR+R)
		Endgültige Kompetenz- veranschlagungen (CP)	Zahlungen in der Kompetenzgebarung (PC)	Zweckbindungen (I)	Kompetenzeinsparungen (ECP=CP - I - FPV)	Ausgabenrückstände des Kompetenzjahres (EC=I - PC)
		Endgültige Kassa- veranschlagungen (CS)	Gesamtbetrag der Zahlungen (TP = PR+PC)	Zweckgebundener Mehrjahresfonds (FPV)		Gesamtbetrag der zu übertragenden Ausgabenrückstände (TR=EP+EC)

ANLAGE 12

VERWENDUNG VON BEITRÄGEN UND ZUWENDUNGEN VON EUROPÄISCHEN UND INTERNATIONALEN EINRICHTUNGEN

**HAUSHALTSRECHNUNG - GEBARUNG DER AUSGABEN
VERWENDUNG VON BEITRÄGEN UND ZUWENDUNGEN VON EUROPÄISCHEN UND INTERNATIONALEN
EINRICHTUNGEN**

REGIONALRAT TRENTINO-SÜDTIROL

AUFGABEN- BEREICH PROGRAMM TITEL	BEZEICHNUNG	Ausgabenrückstände zum 1/1/2017 (RS)	Zahlungen in der Rückständegebarung (PR)	Neufestsetzung der Rückstände (R)		Ausgabenrückstände Vorhergehender Haushaltsjahre (EP=RS-PR+R)
		Endgültige Kompetenz- veranschlagungen (CP)	Zahlungen in der Kompetenzgebarung (PC)	Zweckbindungen (I)	Kompetenzeinsparungen (ECP=CP - I - FPV)	Ausgabenrückstände des Kompetenzjahres (EC=I - PC)
		Endgültige Kassa- veranschlagungen (CS)	Gesamtbetrag der Zahlungen (TP = PR+PC)	Zweckgebundener Mehrjahresfonds (FPV)		Gesamtbetrag der zu übertragenden Ausgabenrückstände (TR=EP+EC)

ANLAGE 13

ZUSAMMENFASSUNG DER AUSGABEN NACH TITELN UND GRUPPIERUNGEN - ZWECKBINDUNGEN

**ZUSAMMENFASSUNG DER AUSGABEN NACH TITELN UND GRUPPIERUNGEN
ZWECKBINDUNGEN**

REGIONALRAT TRENTINO-SÜDTIROL

TITEL UND GRUPPIERUNGEN DER AUSGABEN		Gesamtbetrag	- davon nicht wiederkehrend
TITEL 1 - Laufende Ausgaben			
101	Gruppierung 1 - Einkommen aus nicht selbständiger Arbeit	1.909.078,46	0,00
102	Gruppierung 2 - Steuern und Abgaben zu Lasten der Körperschaft	1.508.082,18	0,00
103	Gruppierung 3 - Erwerb von Gütern und Dienstleistungen	11.331.833,13	0,00
104	Gruppierung 4 - laufende Zuwendungen	9.956.376,91	2.594.880,00
107	Gruppierung 7 - Passivzinsen	0,00	0,00
109	Gruppierung 9 - Rückerstattungen und Berichtigungsposten der Einnahmen	120.000,00	0,00
110	Gruppierung 10 - Sonstige laufende Ausgaben	12.247,68	0,00
100	Gesamtbetrag TITEL 1 - Laufende Ausgaben	24.837.618,36	2.594.880,00
TITEL 2 - Investitionsausgaben			
202	Gruppierung 2 - Bruttoanlageinvestitionen und Grundstückskauf	141.912,66	141.912,66
200	Gesamtbetrag TITEL 2 - Investitionsausgaben	141.912,66	141.912,66
TITEL 5 - Abschluss der vom Schatzmeister/Kassainstitut erhaltenen Vorschüsse			
501	Gruppierung 1 - Abschluss der vom Schatzmeister/Kassainstitut erhaltene Vorschüsse	0,00	0,00
500	Gesamtbetrag TITEL 5 - Abschluss der vom Schatzmeister/Kassainstitut erhaltenen Vorschüsse	0,00	0,00
TITEL 7 - Ausgaben für Dritte und Durchlaufposten			
701	Gruppierung 1 - Ausgaben für Durchlaufposten	8.239.776,81	0,00
702	Gruppierung 2 - Ausgaben für Dritte	724.416,00	0,00
700	Gesamtbetrag TITEL 7 - Ausgaben für Dritte und Durchlaufposten	8.964.192,81	0,00
Gesamtbetrag der Zweckbindungen		33.943.723,83	2.736.792,66

ANLAGE 14

AUFSTELLUNG DER AUSGABEN NACH AUFGABENBEREICHEN, PROGRAMME UND GRUPPIERUNGEN - LAUFENDE AUSGABEN - ZWECKBINDUNGEN

AUFSTELLUNG DER AUSGABEN NACH AUFGABENBEREICHEN, PROGRAMMEN UND GRUPPIERUNGEN

LAUFENDE AUSGABEN - ZWECKBINDUNGEN

2017

REGIONALRAT TRENINO-SÜDTIROL

	AUFGABENBEREICHE UND PROGRAMME \ GRUPPIERUNGEN	Einkommen aus nicht selbständiger Arbeit	Steuern und Abgaben zu Lasten der Körperschaft	Erwerb von Gütern und Dienstleistungen	laufende Zuwendungen	Passivzinsen	Sonstige Ausgaben für Kapitalerträge	Rückerstattung und Berichtigungsposten der Einnahmen	Sonstige Ausgaben	Gesamtbetrag
		101	102	103	104	107	108	109	110	100
01	AUFGABENBEREICH 01 – Institutionelle Allgemein- und Verwaltungsdienste									
01	PROGRAMM 1 - Institutionelle Organe	0,00	1.374.631,52	10.771.128,61	9.956.376,91	0,00	0,00	0,00	0,00	22.102.137,04
03	PROGRAMM 3 - Wirtschafts- und Finanzverwaltung, Programmierung, Verwaltungsamt	0,00	7.644,37	441.547,03	0,00	0,00	0,00	0,00	12.247,68	461.439,08
08	PROGRAMM 8 - Statistik und Informationssysteme	0,00	0,00	65.060,09	0,00	0,00	0,00	0,00	0,00	65.060,09
10	PROGRAMM 10 - Humane Ressourcen	1.909.078,46	125.520,23	51.177,54	0,00	0,00	0,00	120.000,00	0,00	2.205.776,23
11	PROGRAMM 11 - Sonstige allgemeine Dienste	0,00	286,06	2.919,86	0,00	0,00	0,00	0,00	0,00	3.205,92
	Gesamtbetrag AUFGABENBEREICH 01 - Institutionelle Allgemein- und Verwaltungsdienste	1.909.078,46	1.508.082,18	11.331.833,13	9.956.376,91	0,00	0,00	120.000,00	12.247,68	24.837.618,36
20	AUFGABENBEREICH 20 – Fonds und Rückstellungen									
01	PROGRAMM 1 - Reservefonds	0,00	0,00	0,00	0,00	0,00	0,00	0,00	0,00	0,00
	Gesamtbetrag AUFGABENBEREICH 20 - Fonds und Rückstellungen	0,00	0,00	0,00	0,00	0,00	0,00	0,00	0,00	0,00
	Gesamtbetrag der Gruppierungen	1.909.078,46	1.508.082,18	11.331.833,13	9.956.376,91	0,00	0,00	120.000,00	12.247,68	24.837.618,36

ANLAGE 15

AUFSTELLUNG DER AUSGABEN NACH AUFGABENBEREICHEN, PROGRAMME UND GRUPPIERUNGEN - LAUFENDE AUSGABEN - ZAHLUNGEN IN DER KOMPETENZGEBARUNG

AUFSTELLUNG DER AUSGABEN NACH AUFGABENBEREICHEN, PROGRAMMEN UND GRUPPIERUNGEN

LAUFENDE AUSGABEN - ZAHLUNGEN IN DER KOMPETENZGEBARUNG

2017

REGIONALRAT TRENINO-SÜDTIROL

	AUFGABENBEREICHE UND PROGRAMME \ GRUPPIERUNGEN	Einkommen aus nicht selbständiger Arbeit	Steuern und Abgaben zu Lasten der Körperschaft	Erwerb von Gütern und Dienstleistungen	laufende Zuwendungen	Passivzinsen	Sonstige Ausgaben für Kapitalerträge	Rückerstattung und Bericht- igungsposten der Einnahmen	Sonstige Ausgaben	Gesamtbetrag
		101	102	103	104	107	108	109	110	100
01	AUFGABENBEREICH 01 – Institutionelle Allgemein- und Verwaltungsdienste									
01	PROGRAMM 1 - Institutionelle Organe	0,00	1.374.631,52	9.225.036,99	9.956.376,91	0,00	0,00	0,00	0,00	20.556.045,42
03	PROGRAMM 3 - Wirtschafts- und Finanzverwaltung, Programmierung, Verwaltungsamt	0,00	6.790,94	346.964,03	0,00	0,00	0,00	0,00	12.247,68	366.002,65
08	PROGRAMM 8 - Statistik und Informationssysteme	0,00	0,00	52.798,15	0,00	0,00	0,00	0,00	0,00	52.798,15
10	PROGRAMM 10 - Humane Ressourcen	1.899.976,56	125.520,23	51.017,54	0,00	0,00	0,00	95.082,83	0,00	2.171.597,16
11	PROGRAMM 11 - Sonstige allgemeine Dienste	0,00	260,86	961,32	0,00	0,00	0,00	0,00	0,00	1.222,18
	Gesamtbetrag AUFGABENBEREICH 01 - Institutionelle Allgemein- und Verwaltungsdienste	1.899.976,56	1.507.203,55	9.676.778,03	9.956.376,91	0,00	0,00	95.082,83	12.247,68	23.147.665,56
20	AUFGABENBEREICH 20 – Fonds und Rückstellungen									
01	PROGRAMM 1 - Reservefonds	0,00	0,00	0,00	0,00	0,00	0,00	0,00	0,00	0,00
	Gesamtbetrag AUFGABENBEREICH 20 - Fonds und Rückstellungen	0,00	0,00	0,00	0,00	0,00	0,00	0,00	0,00	0,00
	Gesamtbetrag der Gruppierungen	1.899.976,56	1.507.203,55	9.676.778,03	9.956.376,91	0,00	0,00	95.082,83	12.247,68	23.147.665,56

ANLAGE 16

**AUFSTELLUNG DER AUSGABEN NACH AUFGABENBEREICHEN,
PROGRAMME UND GRUPPIERUNGEN - LAUFENDE AUSGABEN -
ZAHLUNGEN IN DER RÜCKSTÄNDEGEBARUNG**

AUFSTELLUNG DER AUSGABEN NACH AUFGABENBEREICHEN, PROGRAMMEN UND GRUPPIERUNGEN

LAUFENDE AUSGABEN - ZAHLUNGEN IN DER RÜCKSTÄNDEGEBARUNG

2017

REGIONALRAT TRENTINO-SÜDTIROL

	AUFGABENBEREICHE UND PROGRAMME \ GRUPPIERUNGEN	Einkommen aus nicht selbständiger Arbeit	Steuern und Abgaben zu Lasten der Körperschaft	Erwerb von Gütern und Dienstleistungen	laufende Zuwendungen	Passivzinsen	Sonstige Ausgaben für Kapitalerträge	Rückerstattung und Berichtigungsposten der Einnahmen	Sonstige Ausgaben	Gesamtbetrag
		101	102	103	104	107	108	109	110	100
01	AUFGABENBEREICH 01 – Institutionelle Allgemein- und Verwaltungsdienste									
01	PROGRAMM 1 - Institutionelle Organe	0,00	0,00	1.558.886,46	0,00	0,00	0,00	0,00	0,00	1.558.886,46
03	PROGRAMM 3 - Wirtschafts- und Finanzverwaltung, Programmierung, Verwaltungsamt	0,00	480,32	131.321,11	0,00	0,00	0,00	0,00	0,00	131.801,43
08	PROGRAMM 8 - Statistik und Informationssysteme	0,00	0,00	2.297,91	0,00	0,00	0,00	0,00	0,00	2.297,91
10	PROGRAMM 10 - Humane Ressourcen	7.042,31	0,00	0,00	0,00	0,00	0,00	44.973,61	0,00	52.015,92
11	PROGRAMM 11 - Sonstige allgemeine Dienste	0,00	0,00	1.655,65	0,00	0,00	0,00	0,00	0,00	1.655,65
	Gesamtbetrag AUFGABENBEREICH 01 - Institutionelle Allgemein- und Verwaltungsdienste	7.042,31	480,32	1.694.161,13	0,00	0,00	0,00	44.973,61	0,00	1.746.657,37
20	AUFGABENBEREICH 20 – Fonds und Rückstellungen									
01	PROGRAMM 1 - Reservefonds	0,00	0,00	0,00	0,00	0,00	0,00	0,00	0,00	0,00
	Gesamtbetrag AUFGABENBEREICH 20 - Fonds und Rückstellungen	0,00	0,00	0,00	0,00	0,00	0,00	0,00	0,00	0,00
	Gesamtbetrag der Gruppierungen	7.042,31	480,32	1.694.161,13	0,00	0,00	0,00	44.973,61	0,00	1.746.657,37

ANLAGE 17

AUFSTELLUNG DER AUSGABEN NACH AUFGABENBEREICHEN, PROGRAMME UND GRUPPIERUNGEN - INVESTITIONSAUSGABEN - ZWECKBINDUNGEN

AUFSTELLUNG DER AUSGABEN NACH AUFGABENBEREICHEN, PROGRAMMEN UND GRUPPIERUNGEN
INVESTITIONSAUSGABEN UND AUSGABEN ZUR ERHÖHUNG DER FINANZANLAGEN KOMPETENZ -
VERANSCHLAGUNGEN - ZWECKBINDUNGEN

REGIONALRAT TRENINO-SÜDTIROL

2017

AUFGABENBEREICHE UND PROGRAMME / GRUPPIERUNGEN	Investitions- abgaben zu Lasten der Körperschaft	Bruttoanlage- investitionen und Grundstücks - kauf	Investitions- beiträge	Andere Investitions- zuwendungen	Sonstige Investitions- ausgaben	Gesamt- Betrag der Investitions - Ausgaben	Akquisitionen von Finanz- anlagen	Gewährung kurzfristiger Forderungen	Gewährung mittel- und langfristiger Forderungen	Sonstige Ausgaben zur Erhöhung der Finanzanlage	Gesamtbetrag der Ausgaben für die Erhöhung der Finanzanlagen
	201	202	203	204	205	200	301	302	303	304	300
01 - AUFGABENBEREICH 01 – Institutionelle Allgemein- und Verwaltungsdienste											
03 - PROGRAMM 3 - Wirtschafts- und Finanzverwaltung, Programmierung, Verwaltungsamt	0,00	43.536,79	0,00	0,00	0,00	43.536,79	0,00	0,00	0,00	0,00	0,00
08 - PROGRAMM 8 - Statistik und Informationssysteme	0,00	98.375,87	0,00	0,00	0,00	98.375,87	0,00	0,00	0,00	0,00	0,00
Gesamtbetrag AUFGABENBEREICH 01 - Institutionelle Allgemein- und Verwaltungsdienste	0,00	141.912,66	0,00	0,00	0,00	141.912,66	0,00	0,00	0,00	0,00	0,00
Gesamtbetrag der Gruppierungen	0,00	141.912,66	0,00	0,00	0,00	141.912,66	0,00	0,00	0,00	0,00	0,00

ANLAGE 18

AUFSTELLUNG DER AUSGABEN NACH AUFGABENBEREICHEN, PROGRAMME UND GRUPPIERUNGEN - INVESTITIONSAUSGABEN - ZÄHLUNGEN

AUFSTELLUNG DER AUSGABEN NACH AUFGABENBEREICHEN, PROGRAMMEN UND GRUPPIERUNGEN

**INVESTITIONSAUSGABEN UND AUSGABEN ZUR ERHÖHUNG DER FINANZANLAGEN
KOMPETENZVERANSCHLAGUNGEN - ZAHLUNGEN IN DER KOMPETENZGEBARUNG**

REGIONALRAT TRENINO-SÜDTIROL

2017

AUFGABENBEREICHE UND PROGRAMME / GRUPPIERUNGEN	Investitionsa bgaben zu Lasten der Körperscha ft	Bruttoanlag e investitione n und Grundstück ankauf	Investitions beiträge	Andere Investitionsz uwendungen n	Sonstige Investitionsa usgaben	GESAMTBE TRAG DER INVESTITIO NSAUSGAB EN	Akquisitio n von Finanzanlag en	Gewährung kurzfristiger Forderung en	Gewährung mittel- und langfristiger Forderung en	Sonstige Ausgaben zur Erhöhung der Finanzanlagen	GESAMTBETR AG DER AUSGABEN FÜR DIE ERHÖHUNG DER
	201	202	203	204	205	200	301	302	303	304	300
01 - AUFGABENBEREICH 01 – Institutionelle Allgemein- und Verwaltungsdienste											
03 - PROGRAMM 3 - Wirtschafts- und Finanzverwaltung, Programmierung, Verwaltungsamt	0,00	43.536,79	0,00	0,00	0,00	43.536,79	0,00	0,00	0,00	0,00	0,00
08 - PROGRAMM 8 - Statistik und Informationssysteme	0,00	98.375,87	0,00	0,00	0,00	98.375,87	0,00	0,00	0,00	0,00	0,00
Gesamtbetrag AUFGABENBEREICH 01 - Institutionelle Allgemein- und Verwaltungsdienste	0,00	141.912,66	0,00	0,00	0,00	141.912,66	0,00	0,00	0,00	0,00	0,00
Gesamtbetrag der Gruppierungen	0,00	141.912,66	0,00	0,00	0,00	141.912,66	0,00	0,00	0,00	0,00	0,00

ANLAGE 19

AUFSTELLUNG DER AUSGABEN NACH AUFGABENBEREICHEN, PROGRAMME UND GRUPPIERUNGEN - INVESTITIONSAUSGABEN - ZAHLUNGEN IN DER RÜCKSTÄNDEGEBARUNG

UFSTELLUNG DER USGBEN NCH UFGBENBEREICHEN, PROGRAMMEN UND GRUPPIERUNGEN
INVESTITIONSAUSGABEN UND AUSGABEN ZUR ERHÖHUNG DER FINANZTÄTIGKEIT
KOMPETENZVERANSCHLAGUNGEN - ZAHLUNGEN IN DER RÜCKSTÄNDEGEBARUNG

REGIONALRAT TRENINO-SÜDTIROL

2017

AUFGABENBEREICHE UND PROGRAMME / GRUPPIERUNGEN	Investitionsausgaben zu Lasten der Körperschaft	Bruttoanlageinvestitionen und Grundstücksankauf	Investitionsbeiträge	Andere Investitionszuwendungen	Sonstige Investitionsausgaben	GESAMTBETRAG DER INVESTITIONSAUSGABEN	Akquisitionen von Finanzanlagen	Gewährung kurzfristiger Forderungen	Gewährung mittel- und langfristiger Forderungen	Sonstige Ausgaben zur Erhöhung der Finanzanlagen	GESAMTBETRAG DER AUSGABEN FÜR DIE ERHÖHUNG DER
	201	202	203	204	205	200	301	302	303	304	300
01 - AUFGABENBEREICH 01 – Institutionelle Allgemein- und Verwaltungsdienste											
03 - PROGRAMM 3 - Wirtschafts- und Finanzverwaltung, Programmierung, Verwaltungsamt	0,00	0,00	0,00	0,00	0,00	0,00	0,00	0,00	0,00	0,00	0,00
08 - PROGRAMM 8 - Statistik und Informationssysteme	0,00	20.506,16	0,00	0,00	0,00	20.506,16	0,00	0,00	0,00	0,00	0,00
Gesamtbetrag AUFGABENBEREICH 01 - Institutionelle Allgemein- und Verwaltungsdienste	0,00	20.506,16	0,00	0,00	0,00	20.506,16	0,00	0,00	0,00	0,00	0,00
Gesamtbetrag der Gruppierungen	0,00	20.506,16	0,00	0,00	0,00	20.506,16	0,00	0,00	0,00	0,00	0,00

ANLAGE 20

AUFSTELLUNG DER AUSGABEN DES HAUSHALTS NACH AUFGABENBEREICHEN, PROGRAMME UND GRUPPIERUNGEN - AUSGABEN FÜR RÜCKZAHLUNG VON DARLEHEN - ZWECKBINDUNGEN

**AUFSTELLUNG DER AUSGABEN NACH AUFGABENBEREICHEN, PROGRAMMEN UND GRUPPIERUNGEN
AUSGABEN AUFGRUND DER RÜCKZAHLUNG VON DARLEHEN - ZWECKBINDUNGEN**

ANLAGE 21

AUFSTELLUNG DER AUSGABEN NACH AUFGABENBEREICHEN, PROGRAMME UND GRUPPIERUNGEN - AUSGABEN FÜR DRITTE UND DURCHLAUFPOSTEN

**AUFSTELLUNG DER AUSGABEN NACH AUFGABENBEREICHEN, PROGRAMMEN UND GRUPPIERUNGEN
AUSGABEN FÜR DRITTE UND DURCHLAUFPOSTEN - ZWECKBINDUNGEN 2017**

REGIONALRAT TRENTINO-SÜDTIROL

2017

	AUFGABENBEREICHE UND PROGRAMME / GRUPPIERUNGEN	Ausgaben für Durchlaufposten	Ausgaben für Dritte	Gesamtbetrag
		701	702	700
99	AUFGABENBEREICH 99 – Dienste im Auftrag Dritter			
01	PROGRAMM 1 - Dienste für Dritte - Durchlaufposten	8.239.776,81	724.416,00	8.964.192,81
	Gesamtbetrag AUFGABENBEREICH 99 - Dienste im Auftrag Dritter	8.239.776,81	724.416,00	8.964.192,81
	Gesamtbetrag der Gruppierungen	8.239.776,81	724.416,00	8.964.192,81

ANLAGE 22

AUFSTELLUNG DER VERANSCHLAGUNGEN UND ERGEBNISSE DER KOMPETENZ UND DER KASSA ENTSPRECHEND DER STRUKTUR DES FINANSKONTENPLANS

**AUFSTELLUNG DER VERANSCHLAGUNGEN UND ERGEBNISSE DER KOMPETENZ UND DER KASSA
ENTSPRECHEND DER STRUKTUR DES FINANZKONTENPLANS**

REGIONALRAT TRENТИNO-SÜDTIROL

KODIERUNG DES FINANZKONTENPLANS	BEZEICHNUNG DES POSTENS DES FINANZKONTENPLANS	KOMPETENZ		KASSA	
		VERANSCHLAGUNGEN	ERGEBNISSE	VERANSCHLAGUNGEN	ERGEBNISSE
U1.00.00.00.000	Laufende Ausgaben	33.631.288,48	24.837.618,36	35.163.721,38	24.894.322,93
U1.01.00.00.000	Einkommen aus nicht selbständiger Arbeit	2.242.000,00	1.909.078,46	2.249.042,31	1.907.018,87
U1.01.01.00.000	Bruttoentlohnungen	1.600.000,00	1.436.634,79	1.601.664,68	1.433.300,81
U1.01.01.01.000	Geldvergütungen	1.469.000,00	1.318.766,63	1.469.000,00	1.318.766,63
U1.01.01.02.000	Sonstige Personalkosten	131.000,00	117.868,16	132.664,68	114.534,18
U1.01.02.00.000	Sozialbeiträge zu Lasten der Körperschaft	642.000,00	472.443,67	647.377,63	473.718,06
U1.01.02.01.000	Effektive Sozialbeiträge zu Lasten der Körperschaft	506.000,00	436.885,26	510.109,61	436.891,63
U1.01.02.02.000	Unterstellte Sozialbeiträge	136.000,00	35.558,41	137.268,02	36.826,43
U1.02.00.00.000	Steuern und Abgaben zu Lasten der Körperschaft	1.551.000,00	1.508.082,18	1.551.480,32	1.507.683,87
U1.02.01.00.000	Steuern, Abgaben und gleichgestellte Einkünfte zu Lasten der Körperschaft	1.551.000,00	1.508.082,18	1.551.480,32	1.507.683,87
U1.02.01.01.000	Regionale Wertschöpfungssteuer(IRAP)	1.541.000,00	1.500.288,85	1.541.000,00	1.500.151,75
U1.02.01.02.000	Registersteuer und Stempelsteuer	2.000,00	286,06	2.000,00	260,86
U1.02.01.06.000	Abgabe und/oder Tarif für den Müllentsorgungsdienst	8.000,00	7.507,27	8.480,32	7.271,26
U1.03.00.00.000	Erwerb von Gütern und Dienstleistungen	11.830.873,67	11.331.833,13	13.429.339,84	11.370.939,16
U1.03.01.00.000	Erwerb von Gütern	68.000,00	29.342,46	68.453,23	25.906,66
U1.03.01.02.000	Sonstige Verbrauchsgüter	68.000,00	29.342,46	68.453,23	25.906,66
U1.03.02.00.000	Erwerb von Dienstleistungen	11.762.873,67	11.302.490,67	13.360.886,61	11.345.032,50
U1.03.02.01.000	Institutionelle Organe und Aufträge der Verwaltung	10.725.173,67	10.676.385,34	12.275.621,22	10.696.098,31
U1.03.02.02.000	Vertretung, Organisation von Events, Werbung und Service für Dienstreisen	122.700,00	81.719,17	126.116,00	72.336,50
U1.03.02.03.000	Einhebungsprovisionen	30.000,00	0,00	30.000,00	0,00
U1.03.02.04.000	Erwerb von Dienstleistungen für Ausbildung und Einweisung des Körperschaftspersonals	53.000,00	29.986,39	53.000,00	29.826,39
U1.03.02.05.000	Versorgungen und Gebühren	45.000,00	32.508,24	46.562,93	29.920,15
U1.03.02.07.000	Gebrauch von Gütern Dritter	107.000,00	88.658,57	109.297,91	89.896,58
U1.03.02.09.000	OrdentlicheWartung und Reparaturen	8.000,00	2.179,08	8.000,00	161,08
U1.03.02.10.000	Beratungen	135.000,00	12.888,00	63.466,60	38.666,60
U1.03.02.13.000	Hilfsdienste für den Betrieb der Körperschaft	18.000,00	7.269,15	23.504,64	10.748,94
U1.03.02.16.000	Verwaltungsdienst	4.000,00	1.049,75	4.000,00	1.046,75
U1.03.02.17.000	Finanzdienste	417.000,00	306.204,52	502.333,71	318.624,19
U1.03.02.18.000	Detaillierungsgrad	3.000,00	2.103,49	4.655,65	1.905,63
U1.03.02.19.000	IT- und Telekommunikationsdienste	45.000,00	36.279,76	50.002,00	25.077,72
U1.03.02.99.000	Sonstige Dienste	50.000,00	25.259,21	64.325,95	30.723,66
U1.04.00.00.000	Laufende Zuwendungen	16.455.000,00	9.956.376,91	16.770.058,97	9.956.376,91
U1.04.01.00.000	Laufende Zuwendungen an öffentliche Verwaltungen	6.605.000,00	576.570,00	6.920.058,97	576.570,00
U1.04.01.02.000	LaufendeZuwendungen an Lokalverwaltungen	6.005.000,00	0,00	6.320.058,97	0,00
U1.04.01.04.000	Laufende Zuwendungen an interne Gremien und/oder örtliche Verwaltungseinheiten	600.000,00	576.570,00	600.000,00	576.570,00

**AUFSTELLUNG DER VERANSCHLAGUNGEN UND ERGEBNISSE DER KOMPETENZ UND DER KASSA
ENTSPRECHEND DER STRUKTUR DES FINANZKONTENPLANS**

REGIONALRAT TRENТИNO-SÜDTIROL

KODIERUNG DES FINANZKONTENPLANS	BEZEICHNUNG DES POSTENS DES FINANZKONTENPLANS	KOMPETENZ		KASSA	
		VERANSCHLAGUNGEN	ERGEBNISSE	VERANSCHLAGUNGEN	ERGEBNISSE
U1.04.02.00.000	Laufende Zuwendungen an Familien	9.850.000,00	9.379.806,91	9.850.000,00	9.379.806,91
U1.04.02.01.000	Vorsorgemaßnahmen	9.850.000,00	9.379.806,91	9.850.000,00	9.379.806,91
U1.07.00.00.000	Passivzinsen	0,00	0,00	0,00	0,00
U1.07.06.00.000	Andere Passivzinsen	0,00	0,00	0,00	0,00
U1.07.06.04.000	Passivzinsen auf Schatzmeistervorschüsse	0,00	0,00	0,00	0,00
U1.09.00.00.000	Rückerstattungen und Berichtigungsposten der Einnahmen	120.000,00	120.000,00	164.973,61	140.056,44
U1.09.01.00.000	Rückerstattungen wegen Personalkosten (Abordnungen, Freistellungen, Ausgliederungen, Vereinbarungen usw.)	120.000,00	120.000,00	164.973,61	140.056,44
U1.09.01.01.000	Rückerstattungen wegen Personalkosten (Abordnungen, Freistellungen, Ausgliederungen, Vereinbarungen usw.)	120.000,00	120.000,00	164.973,61	140.056,44
U1.10.00.00.000	Sonstige laufende Ausgaben	1.432.414,81	12.247,68	998.826,33	12.247,68
U1.10.01.00.000	Reservefonds und andere Rückstellungen	1.136.578,65	0,00	986.578,65	0,00
U1.10.01.01.000	Reservefonds	986.578,65	0,00	986.578,65	0,00
U1.10.01.03.000	Detaillierungsgrad	0,00	0,00	0,00	0,00
U1.10.01.99.000	Sonstige Fonds und Rückstellungen	150.000,00	0,00	0,00	0,00
U1.10.02.00.000	Zweckgebundener Mehrjahresfonds	283.588,48	0,00	0,00	0,00
U1.10.02.01.000	Zweckgebundener Mehrjahresfonds	283.588,48	0,00	0,00	0,00
U1.10.04.00.000	Versicherungsprämien	12.247,68	12.247,68	12.247,68	12.247,68
U1.10.04.01.000	Versicherungsprämien gegen Schäden	12.247,68	12.247,68	12.247,68	12.247,68
U1.10.05.00.000	Ausgaben aufgrund von Strafen, Entschädigungen und Schadenersatzzahlungen	0,00	0,00	0,00	0,00
U1.10.05.99.000	Andere wegen Unregelmäßig- und Unrechtmäßigkeiten geschuldete Ausgaben n.a.b.	0,00	0,00	0,00	0,00
U2.00.00.00.000	Investitionsausgaben	185.000,00	141.912,66	206.146,66	162.418,82
U2.02.00.00.000	Bruttoanlageinvestitionen und Grundstückskauf	185.000,00	141.912,66	206.146,66	162.418,82
U2.02.01.00.000	Materielle Güter	180.000,00	140.210,76	201.146,66	160.716,92
U2.02.01.01.000	Detaillierungsgrad	50.000,00	42.999,99	50.000,00	42.999,99
U2.02.01.03.000	Möbel und Ausstattungen	5.000,00	536,80	5.000,00	536,80
U2.02.01.06.000	Büromaschinen	20.000,00	0,00	20.000,00	0,00
U2.02.01.07.000	Hardware	105.000,00	96.673,97	126.146,66	117.180,13
U2.02.03.00.000	Immaterielle Güter	5.000,00	1.701,90	5.000,00	1.701,90
U2.02.03.02.000	Software	5.000,00	1.701,90	5.000,00	1.701,90
U5.00.00.00.000	Abschluss der vom Schatzmeister-/Kassainstitut erhaltenen Vorschüsse	0,00	0,00	0,00	0,00
U7.00.00.00.000	Ausgaben für Dritte und Durchlaufposten	10.274.642,33	8.964.192,81	10.091.965,35	9.015.292,26
U7.01.00.00.000	Ausgaben für Durchlaufposten	9.519.642,33	8.239.776,81	9.276.597,35	8.290.876,26
U7.01.01.00.000	Einzahlung sonstiger Rückbehalte	7.774.642,33	7.190.278,39	7.775.797,33	7.191.317,89
U7.01.01.02.000	Übertragung Split payment	200.000,00	109.378,62	201.155,00	110.418,12
U7.01.01.99.000	Einzahlung sonstiger n.a.b. Rückbehalte	7.574.642,33	7.080.899,77	7.574.642,33	7.080.899,77
U7.01.02.00.000	Einzahlungen von Abgaben auf Einkommen auf nicht selbständiger Arbeit	750.000,00	572.490,45	755.800,02	572.550,40

**AUFSTELLUNG DER VERANSCHLAGUNGEN UND ERGEBNISSE DER KOMPETENZ UND DER KASSA
ENTSPRECHEND DER STRUKTUR DES FINANZKONTENPLANS**

REGIONALRAT TRENINO-SÜDTIROL

KODIERUNG DES FINANZKONTENPLANS	BEZEICHNUNG DES POSTENS DES FINANZKONTENPLANS	KOMPETENZ		KASSA	
		VERANSCHLAGUNGEN	ERGEBNISSE	VERANSCHLAGUNGEN	ERGEBNISSE
U7.01.02.01.000	Einzahlung von Staatsabgaben auf Einkommen aus nicht selbständiger Arbeit, eingehoben im Auftrag Dritter	550.000,00	404.223,16	550.000,00	404.223,16
U7.01.02.02.000	Einzahlung von Fürsorge- und Sozialabzügen auf Einkommen aus nicht selbständiger Arbeit im Auftrag Dritter	180.000,00	157.468,02	185.800,02	157.527,97
U7.01.02.99.000	Sonstige Einzahlungen von Abzügen bei unselbstständigem Personal im Auftrag Dritter	20.000,00	10.799,27	20.000,00	10.799,27
U7.01.03.00.000	Einzahlungen von Abgaben auf selbständiger Arbeit	35.000,00	17.413,03	35.000,00	17.413,03
U7.01.03.01.000	Einzahlung von Staatsabgaben auf Einkommen aus selbständiger Arbeit, eingehoben im Auftrag Dritter	30.000,00	17.413,03	30.000,00	17.413,03
U7.01.03.02.000	Einzahlung von Fürsorge- und Sozialabzügen auf Einkommen aus selbständiger Arbeit, eingehoben im Auftrag Dritter	5.000,00	0,00	5.000,00	0,00
U7.01.99.00.000	Andere Ausgaben für Durchlaufposten	960.000,00	459.594,94	710.000,00	509.594,94
U7.01.99.03.000	Einrichtung von Ökonomatsfonds und Firmenkarten	10.000,00	10.000,00	10.000,00	10.000,00
U7.01.99.99.000	Sonstige Abgänge für n.a.b. Durchlaufposten	950.000,00	449.594,94	700.000,00	499.594,94
U7.02.00.00.000	Ausgaben für Dritte	755.000,00	724.416,00	815.368,00	724.416,00
U7.02.02.00.000	Zuwendungen im Auftrag Dritter an öffentliche Verwaltungen	730.000,00	724.416,00	790.368,00	724.416,00
U7.02.02.03.000	Zuwendungen im Auftrag Dritter an Fürsorgeinstitute	730.000,00	724.416,00	790.368,00	724.416,00
U7.02.04.00.000	Einlagen von/bei Dritten	25.000,00	0,00	25.000,00	0,00
U7.02.04.02.000	Rückerstattung von Kautions- oder Vertragshinterlegungen Dritter	25.000,00	0,00	25.000,00	0,00
U0.00.00.00.000	Gesamtbetrag der Ausgaben	44.090.930,81	33.943.723,83	45.461.833,39	34.072.034,01

ANLAGE 23

RECHNUNGSLEGUNG DES SCHATZMEISTERS - GEBARUNG DER AUSGABEN

RECHNUNGSLEGUNG DES SCHATZMEISTERS

REGIONALRAT TRENINO-SÜDTIROL

AUFGABEN- BEREICH, PROGRAMM, TITEL	BEZEICHNUNG	Ausgabenrückstände zum 1/1/2017 (RS)		Einhebungen in der Rückständigerechnung (PR)	
		Endgültige Kompetenzveranschlagungen (CP)		Zahlungen in der Kompetenzgebarung (PC)	
		Endgültige Kassaveranschlagungen (CS)		Gesamtbetrag der Zahlungen (TP = PR+PC)	
01	AUFGABENBEREICH 01 – Institutionelle Allgemein- und Verwaltungsdienste				
01010	PROGRAMM 1 - Institutionelle Organe				
01011	TITEL 1 - Laufende Ausgaben	RS	13.499.078,32	PR	1.558.886,46
		CP	28.800.173,67	PC	20.556.045,42
		CS	30.683.422,14	TP	22.114.931,88
01010	Gesamtbetrag PROGRAMM 1 – Institutionelle Organe	RS	13.499.078,32	PR	1.558.886,46
		CP	28.800.173,67	PC	20.556.045,42
		CS	30.683.422,14	TP	22.114.931,88
01030	PROGRAMM 3 - Wirtschafts- und Finanzverwaltung, Programmierung, Verwaltungsamt				
01031	TITEL 1 - Laufende Ausgaben	RS	131.801,43	PR	131.801,43
		CP	920.036,16	PC	366.002,65
		CS	765.049,11	TP	497.804,08
01032	TITEL 2 - Investitionsausgaben	RS	0,00	PR	0,00
		CP	75.000,00	PC	43.536,79
		CS	75.000,00	TP	43.536,79

RECHNUNGSLEGUNG DES SCHATZMEISTERS

REGIONALRAT TRENINO-SÜDTIROL

AUFGABEN- BEREICH, PROGRAMM, TITEL	BEZEICHNUNG	Ausgabenrückstände zum 1/1/2017 (RS)		Einhebungen in der Rückständigerechnung (PR)	
		Endgültige Kompetenzveranschlagungen (CP)		Zahlungen in der Kompetenzgebarung (PC)	
		Endgültige Kassaveranschlagungen (CS)		Gesamtbetrag der Zahlungen (TP = PR+PC)	
01030	Gesamtbetrag PROGRAMM 3 – Wirtschafts- und Finanzverwaltung, Programmierung und Verwaltungsamt	RS	131.801,43	PR	131.801,43
		CP	995.036,16	PC	409.539,44
		CS	840.049,11	TP	541.340,87
01080	PROGRAMM 8 - Statistik und Informationssysteme				
01081	TITEL 1 - Laufende Ausgaben	RS	7.299,91	PR	2.297,91
		CP	90.000,00	PC	52.798,15
		CS	97.299,91	TP	55.096,06
01082	TITEL 2 - Investitionsausgaben	RS	21.146,66	PR	20.506,16
		CP	110.000,00	PC	98.375,87
		CS	131.146,66	TP	118.882,03
01080	Gesamtbetrag PROGRAMM 8 – Statistik und Informationssysteme	RS	28.446,57	PR	22.804,07
		CP	200.000,00	PC	151.174,02
		CS	228.446,57	TP	173.978,09
01100	PROGRAMM 10 - Humane Ressourcen				
01101	TITEL 1 - Laufende Ausgaben	RS	52.015,92	PR	52.015,92
		CP	2.677.500,00	PC	2.171.597,16
		CS	2.622.715,92	TP	2.223.613,08

RECHNUNGSLEGUNG DES SCHATZMEISTERS

REGIONALRAT TRENTINO-SÜDTIROL

AUFGABEN- BEREICH, PROGRAMM, TITEL	BEZEICHNUNG	Ausgabenrückstände zum 1/1/2017 (RS)		Einhebungen in der Rückständigerechnung (PR)	
		Endgültige Kompetenzveranschlagungen (CP)		Zahlungen in der Kompetenzgebarung (PC)	
		Endgültige Kassaveranschlagungen (CS)		Gesamtbetrag der Zahlungen (TP = PR+PC)	
01100	Gesamtbetrag PROGRAMM 10 – Humane Ressourcen	RS	52.015,92	PR	52.015,92
		CP	2.677.500,00	PC	2.171.597,16
		CS	2.622.715,92	TP	2.223.613,08
01110	PROGRAMM 11 - Sonstige allgemeine Dienste				
01111	TITEL 1 - Laufende Ausgaben	RS	1.655,65	PR	1.655,65
		CP	7.000,00	PC	1.222,18
		CS	8.655,65	TP	2.877,83
01110	Gesamtbetrag PROGRAMM 11 – Sonstige allgemeine Dienste	RS	1.655,65	PR	1.655,65
		CP	7.000,00	PC	1.222,18
		CS	8.655,65	TP	2.877,83
01000	Gesamtbetrag AUFGABENBEREICH 01 - Institutionelle Allgemein- und Verwaltungsdienste	RS	13.712.997,89	PR	1.767.163,53
		CP	32.679.709,83	PC	23.289.578,22
		CS	34.383.289,39	TP	25.056.741,75

RECHNUNGSLEGUNG DES SCHATZMEISTERS

REGIONALRAT TRENINO-SÜDTIROL

AUFGABEN- BEREICH, PROGRAMM, TITEL	BEZEICHNUNG	Ausgabenrückstände zum 1/1/2017 (RS)		Einhebungen in der Rückständigerechnung (PR)	
		Endgültige Kompetenzveranschlagungen (CP)		Zahlungen in der Kompetenzgebarung (PC)	
		Endgültige Kassaveranschlagungen (CS)		Gesamtbetrag der Zahlungen (TP = PR+PC)	
20	AUFGABENBEREICH 20 – Fonds und Rückstellungen				
20010	PROGRAMM 1 - Reservefonds				
20011	TITEL 1 - Laufende Ausgaben	RS	0,00	PR	0,00
		CP	1.136.578,65	PC	0,00
		CS	986.578,65	TP	0,00
20010	Gesamtbetrag PROGRAMM 1 - Reservefonds	RS	0,00	PR	0,00
		CP	1.136.578,65	PC	0,00
		CS	986.578,65	TP	0,00
20000	Gesamtbetrag AUFGABENBEREICH 20 - Fonds und Rückstellungen	RS	0,00	PR	0,00
		CP	1.136.578,65	PC	0,00
		CS	986.578,65	TP	0,00

RECHNUNGSLEGUNG DES SCHATZMEISTERS

REGIONALRAT TRENINO-SÜDTIROL

AUFGABEN- BEREICH, PROGRAMM, TITEL	BEZEICHNUNG	Ausgabenrückstände zum 1/1/2017 (RS)		Einhebungen in der Rückständigerechnung (PR)	
		Endgültige Kompetenzveranschlagungen (CP)		Zahlungen in der Kompetenzgebarung (PC)	
		Endgültige Kassaveranschlagungen (CS)		Gesamtbetrag der Zahlungen (TP = PR+PC)	
60	AUFGABENBEREICH 60 - Finanzvorschüsse				
60010	PROGRAMM 1 Rückerstattung von Schatz-meistervorschüssen				
60015	TITEL 5 - Abschluss der vom Schatzmeister/Kassainstitut erhaltenen Vorschüsse	RS	0,00	PR	0,00
		CP	0,00	PC	0,00
		CS	0,00	TP	0,00
60010	Gesamtbetrag PROGRAMM 1 - Rückerstattung von Schatzmeistervorschüssen	RS	0,00	PR	0,00
		CP	0,00	PC	0,00
		CS	0,00	TP	0,00
60000	Gesamtbetrag AUFGABENBEREICH 60 - Finanzvorschüsse	RS	0,00	PR	0,00
		CP	0,00	PC	0,00
		CS	0,00	TP	0,00

RECHNUNGSLEGUNG DES SCHATZMEISTERS

REGIONALRAT TRENINO-SÜDTIROL

AUFGABEN- BEREICH, PROGRAMM, TITEL	BEZEICHNUNG	Ausgabenrückstände zum 1/1/2017 (RS)		Einhebungen in der Rückständigerechnung (PR)	
		Endgültige Kompetenzveranschlagungen (CP)		Zahlungen in der Kompetenzgebarung (PC)	
		Endgültige Kassaveranschlagungen (CS)		Gesamtbetrag der Zahlungen (TP = PR+PC)	
99	AUFGABENBEREICH 99 – Dienste im Auftrag Dritter				
99010	PROGRAMM 1 - Dienste für Dritte - Durchlaufposten				
99017	TITEL 7 - Ausgaben für Dritte und Durchlaufposten	RS	117.323,02	PR	117.207,52
		CP	10.274.642,33	PC	8.898.084,74
		CS	10.091.965,35	TP	9.015.292,26
99010	Gesamtbetrag PROGRAMM 1 - Dienste für Dritte - Durchlaufposten	RS	117.323,02	PR	117.207,52
		CP	10.274.642,33	PC	8.898.084,74
		CS	10.091.965,35	TP	9.015.292,26
99000	Gesamtbetrag AUFGABENBEREICH 99 - Dienste im Auftrag Dritter	RS	117.323,02	PR	117.207,52
		CP	10.274.642,33	PC	8.898.084,74
		CS	10.091.965,35	TP	9.015.292,26
	Gesamtbetrag der Aufgabenbereich	RS	13.830.320,91	PR	1.884.371,05
		CP	44.090.930,81	PC	32.187.662,96
		CS	45.461.833,39	TP	34.072.034,01

ANLAGE 24

ZUSAMMENSETZUNG DES ZWECKGEBUNDENEN MEHRJAHRESFONDS NACH AUFGABENBEREICHEN UND PROGRAMMEN

**AUFSTELLUNG DES ZWECKGEBUNDENEN MEHRJAHRESFONDS NACH AUFGABENBEREICHEN UND PROGRAMMEN
IM HAUSHALTSJAHR 2017**

REGIONALRAT TRENITINO-SÜDTIROL

AUFGABENBEREICHE UND PROGRAMME	Zweckgebundener Mehrjahresfond am 31. Dezember des Haushaltsjahres 2016	Ausgaben, die in den vorhergehenden Haushaltsjahren zweckgebunden wurden und dem Haushaltsjahr 2017 neuanbelastet wurden und vom zweckgebundenen Mehrjahresfonds gedeckt sind	Neufeststellung der Zweckbindungen, die unter Buchstabe b) im Laufe des Jahres 2017 (sg. Erhausungen aus Zweckbindungen)	Neufeststellung der Zweckbindungen, die unter Buchstabe b) im Laufe des Jahres 2017 getätigt wurden (sg. Erhausungen aus Zweckbindungen) auf mehrjährige Zweckbindungen finanziert durch den ZMF und Haushaltsjahren nach dem Jahr 2017 angestaltet werden	Anteil des zweckge- bundenen Mehrjahresfonds zm 31. Dezember des Jahres 2016 zurückge- schoben auf das Jahr 2018 und folgende	Ausgaben zweckge- bunden im Jahr 2017 mit Neuanlastung auf das Jahr 2018 und gedeckt durch den zweckge- bundenen Mehrjahres- fonds	Ausgaben zweckge- bunden im Jahr 2017 mit Neuanlastung auf das Jahr 2019 und gedeckt durch den zweckge- bundenen Mehrjahres- fonds	Ausgaben zweckgebunden im Jahr 2017 auf Haushaltsjahre nachfolgend auf jene die im mehrjährigen Haushalt berücksichtigt werden und ge- deckt durch den zweckgebundenen Mehrjahres- fonds	Zweckgebundener Mehrjahresfonds zum 31. Dezember des Haushaltsjahres 2017
	(a)	(b)	(x)	(y)	(c) = (a)-(b)-(x)-(y)	(d)	(e)	(f)	(g)=(c)+(d)+(e)+(f)
AUFGABENBEREICH 01 – Institutionelle Allgemein- und Verwaltungsdienste									
PROGRAMM 1 - Institutionelle Organe	0,00	0,00	0,00	0,00	0,00	0,00	0,00	0,00	0,00
PROGRAMM 3 - Wirtschafts- und Finanzverwaltung, Programmierung, Verwaltungsamt	176.788,48	0,00	0,00	0,00	176.788,48	0,00	0,00	0,00	176.788,48
PROGRAMM 8 - Statistik und Informationssysteme	0,00	0,00	0,00	0,00	0,00	0,00	0,00	0,00	0,00
PROGRAMM 10 - Humane Ressourcen	0,00	0,00	0,00	0,00	0,00	106.800,00	0,00	0,00	106.800,00
PROGRAMM 11 - Sonstige allgemeine Dienste	0,00	0,00	0,00	0,00	0,00	0,00	0,00	0,00	0,00
Gesamtbetrag AUFGABENBEREICH 01 - Institutionelle Allgemein- und Verwaltungsdienste	176.788,48	0,00	0,00	0,00	176.788,48	106.800,00	0,00	0,00	283.588,48
AUFGABENBEREICH 20 – Fonds und Rückstellungen									
PROGRAMM 1 - Reservefonds	0,00	0,00	0,00	0,00	0,00	0,00	0,00	0,00	0,00
Gesamtbetrag AUFGABENBEREICH 20 - Fonds und Rückstellungen	0,00	0,00	0,00	0,00	0,00	0,00	0,00	0,00	0,00
AUFGABENBEREICH 60 - Finanzvorschüsse									
PROGRAMM 1 Rückerstattung von Schatz- meistervorschüssen	0,00	0,00	0,00	0,00	0,00	0,00	0,00	0,00	0,00
Gesamtbetrag AUFGABENBEREICH 60 - Finanzvorschüsse	0,00	0,00	0,00	0,00	0,00	0,00	0,00	0,00	0,00
AUFGABENBEREICH 99 – Dienste im Auftrag Dritter									
PROGRAMM 1 - Dienste für Dritte - Durchlaufposten	0,00	0,00	0,00	0,00	0,00	0,00	0,00	0,00	0,00
Gesamtbetrag AUFGABENBEREICH 99 - Dienste im Auftrag Dritter	0,00	0,00	0,00	0,00	0,00	0,00	0,00	0,00	0,00

**AUFSTELLUNG DES ZWECKGEBUNDENEN MEHRJAHRESFONDS NACH AUFGABENBEREICHEN UND PROGRAMMEN
IM HAUSHALTSJAHR 2017**

REGIONALRAT TRENINO-SÜDTIROL

AUFGABENBEREICHE UND PROGRAMME	Zweckgebundener Mehrjahresfond am 31. Dezember des Haushaltsjahres 2016	Ausgaben, die in den vorhergehenden Haushaltsjahren zweckgebunden wurden und dem Haushaltsjahr 2017 neuangelastet wurden und vom zweckgebundenen Mehrjahresfonds gedeckt sind	Neufeststellung der Zweckbindungen, die unter Buchstabe b) im Laufe des Jahres 2017 (sg. Erhausungen aus Zweckbindungen)	Neufeststellung der Zweckbindungen, die unter Buchstabe b) im Laufe des Jahres 2017 getätigt wurden (sg. Erhausungen aus Zweckbindungen) auf mehrjährige Zweckbindungen finanziert durch den ZMF und Haushaltsjahren nach dem Jahr 2017 angelastet werden	Anteil des zweckgebundenen Mehrjahresfonds zum 31. Dezember des Jahres 2016 zurückgeschoben auf das Jahr 2018 und folgende	Ausgaben zweckgebunden im Jahr 2017 mit Neuanlastung auf das Jahr 2018 und gedeckt durch den zweckgebundenen Mehrjahresfonds	Ausgaben zweckgebunden im Jahr 2017 mit Neuanlastung auf das Jahr 2019 und gedeckt durch den zweckgebundenen Mehrjahresfonds	Ausgaben zweckgebunden im Jahr 2017 auf Haushaltsjahre nachfolgend auf jene die im mehrjährigen Haushalt berücksichtigt werden und gedeckt durch den zweckgebundenen Mehrjahresfonds	Zweckgebundener Mehrjahresfonds zum 31. Dezember des Haushaltsjahres 2017
	(a)	(b)	(x)	(y)	(c) = (a)-(b)-(x)-(y)	(d)	(e)	(f)	(g)=(c)+(d)+(e)+(f)
GESAMTBETRAG	176.788,48	0,00	0,00	0,00	176.788,48	106.800,00	0,00	0,00	283.588,48

ANLAGE 25

ALLGEMEINE ZUSAMMENFASSENDE ÜBERSICHT

ALLGEMEINE ZUSAMMENFASSENDE ÜBERSICHT

REGIONALRAT TRENTINO-SÜDTIROL

EINNAHMEN	FESTSTELLUNGEN	EINHEBUNGEN	AUSGABEN	ZWECKBINDUNGEN I	ZAHLUNGEN
Kassafonds zu Beginn des Haushaltsjahres		4.777.489,09			
Verwendung des Verwaltungsüberschusses	1.558.616,96	0,00	Verwaltungsfehlbetrag	0,00	
Zweckgebundener Mehrjahresfonds der laufenden Ausgaben	176.788,48				
Zweckgebundener Mehrjahresfonds der Investitionsausgaben	0,00	0,00			
TITEL 1 - Laufende Einnahmen aus Abgaben, Beiträgen und Ausgleichen	0,00	0,00	TITEL 1 - Laufende Ausgaben	24.837.618,36	24.894.322,93
TITEL 2 - Laufende Zuwendungen	20.000.000,00	20.000.000,00	Zweckgebundener Mehrjahresfonds der laufenden Ausgaben	283.588,48	
TITEL 3 - Außersteuerliche Einnahmen	1.689.353,53	1.694.372,95	TITEL 2 - Investitionsausgaben	141.912,66	162.418,82
TITEL 4 - Investitionseinnahmen	0,00	0,00	ZWECKGEBUNDENER Mehrjahresfonds der Investitionsausgaben	0,00	
TITEL 5 - Einnahmen aus dem Abbau von Finanzanlagen	17.980.186,28	18.182.640,01	TITEL 3 - Ausgaben zur Erhöhung der Finanzanlagen	0,00	0,00
			Zweckgebundener Mehrjahresfonds für Ausgaben zur Erhöhung der Finanztä	0,00	
Gesamtbetrag der Einnahmen.....	39.669.539,81	39.877.012,96	Gesamtbetrag der Eindausgaben.....	25.263.119,50	25.056.741,75
TITEL 6 - Verbindlichkeiten	0,00	0,00	TITEL 4 - Rückzahlung von Darlehen	0,00	0,00
			davon Fonds für Liquiditätsvorschuss (Gesetzesdekret 35/2013 in geltender Fassung und Refinanzierungen)	0,00	
TITEL 7 - Vorschüsse seitens des Schatzmeisters/Kassainstituts	0,00	0,00	TITEL 5 - Abschluss Schatzmeistervorschusse	0,00	0,00
TITEL 9 - Einnahmen für Dritte und Durchlaufposten	8.964.192,81	9.029.120,99	TITEL 7 - Ausgaben für Dritte und Durchlaufposten	8.964.192,81	9.015.292,26
Gesamtbetrag der Einnahmen des Haushaltsjahres	48.633.732,62	48.906.133,95	Gesamtbetrag der Ausgaben des Haushaltsjahres	34.227.312,31	34.072.034,01
GESAMTBETRAG EINNAHMEN	50.369.138,06	53.683.623,04	GESAMTBETRAG DER AUSGABEN	34.227.312,31	34.072.034,01
FEHLBETRAG DES HAUSHALTSJAHRES	0,00		KOMPETENZÜBERSCHUSS/KASSAFONDS	16.141.825,75	19.611.589,03
GESAMTBETRAG AUSGLEICH	50.369.138,06	53.683.623,04	GESAMTBETRAG AUSGLEICH	50.369.138,06	53.683.623,04

ANLAGE 26

ÜBERPRÜFUNG DER AUSGLICHENHEIT

ÜBERPRÜFUNG DER AUSGEGLICHENHEIT

REGIONALRAT TRENTINO-SÜDTIROL

WIRTSCHAFTLICH-FINANZIELLER AUSGLEICH			KOMPETENZ
Kassafonds zu Beginn des Haushaltsjahres			4.777.489,09
A) Zweckgebundener Mehrjahresfonds für laufende Ausgaben (der Einnahmen)	(+)		176.788,48
AA) Ausgleich des Verwaltungsfehlbetrages des vorhergehenden Haushaltsjahres	(-)		0,00
B) Einnahmen Titel 1.00 - 2.00 - 3.00	(+)		21.689.353,53
davon für vorzeitige Tilgung von Anleihen			0,00
C) Einnahmen Titel 4.02.06 - Investitionsbeiträge veranschlagt zur Tilgung von Anleihen an die öffentlichen Verwaltungen	(+)		
D) Ausgaben Titel 1.00 - Laufende Ausgaben	(-)		24.837.618,36
DD) Zweckgebundener Mehrjahresfonds für laufende Ausgaben (der Ausgaben)	(-)		283.588,48
E) Ausgaben Titel 2.04 - Sonstige Investitionszuwendungen	(-)		
F) Ausgaben Titel 4.00 - Anteile des verw. Kapitals der Darlehen und Obligationsanleihen	(-)		
davon für vorzeitige Tilgung von Anleihen			0,00
			0,00
G) Endsumme (G=A-AA+B+C-D-DD-E-F)			-3.255.064,83
ANDERE, AUSNAHMSWEISE VON GESETZESBESTIMMUNGEN VORGESEHENE POSTEN, DIE SICH AUF DEN AUSGLEICH AUSWIRKEN			
H) Verwendung des Verwaltungsüberschusses für laufende Ausgaben	(+)		0,00
davon für vorzeitige Tilgung von Anleihen			0,00
I) Einnahmen von Kapitalanteilen für laufende Ausgaben gemäß entsprechender Gesetzesbestimmungen	(+)		0,00
davon für vorzeitige Tilgung von Anleihen			0,00
L) Einnahmen des laufenden Teils für Investitionsausgaben gemäß entsprechender Gesetzesbestimmungen	(-)		0,00
M) Einnahmen durch Aufnahme von Anleihen für vorzeitige Tilgung von Anleihen	(+)		0,00
AUSGLEICH DER LAUFENDEN AUSGABEN			-3.255.064,83
		O=G+H+I-L+M	

ÜBERPRÜFUNG DER AUSGEGLICHENHEIT

REGIONALRAT TRENTINO-SÜDTIROL

P) Verwendung des Verwaltungsüberschusses für Investitionsausgaben	(+)		0,00
Q) Zweckgebundener Mehrjahresfonds für laufende Ausgaben (der Einnahmen)	(+)		0,00
R) Einnahmen Titel 4.00-5.00-6.00	(+)		17.980.186,28
C) Einnahmen Titel 4.02.06 - Investitionsbeiträge veranschlagt zur Tilgung von Anleihen an die öffentlichen Verwaltungen	(-)		
I) Einnahmen von Kapitalanteilen für laufende Ausgaben gemäß entsprechender Gesetzesbestimmungen	(-)		0,00
S1) Einnahmen Titel 5.02 Einhebung kurzfristiger Forderungen	(-)		4.912.503,60
S2) Einnahmen Titel 5.03 Einhebung mittel-/langfristiger Forderungen	(-)		
T) Einnahmen Titel 5.04 betreffend Sonstige Einnahmen aus dem Abbau von Finanzanlagen	(-)		13.067.682,68
L) Einnahmen des laufenden Teils für Investitionsausgaben gemäß entsprechender Gesetzesbestimmungen	(+)		0,00
M) Erträge aus Krediten zur vorzeitigen Rückzahlung von Darlehen vorgesehen	(-)		0,00
U) Ausgaben Titel 2.00 - Investitionsausgaben	(-)		141.912,66
UU) Zweckgebundener Mehrjahresfonds des Kapitalanteils (der Ausgaben)	(-)		0,00
V) Ausgaben Titel 3.01 für Akquisitionen von Finanzanlagen	(-)		
E) Ausgaben Titel 2.04 - Sonstige Investitionszuwendungen	(+)		
KAPITALAUSGLEICH			-141.912,66
Z = P+Q+R-C-I-S1-S2-T+L-M-U-UU-V+E			
S1) Einnahmen Titel 5.02 Einhebung kurzfristiger Forderungen	(+)		4.912.503,60
2S) Einnahmen Titel 5.03 Einhebung mittel- /langfristiger Forderungen	(+)		
T) Einnahmen Titel 5.04 betreffend sonstige Einnahmen aus dem Abbau von Finanzanlagen	(+)		13.067.682,68
X1) Ausgaben Titel 3.02 Gewährung kurzfristiger Forderungen	(-)		
X2) Ausgaben Titel 3.03 Gewährung mittel/lanfristiger Forderungen	(-)		
Y) Ausgaben Titel 3.04 Sonstige Ausgaben zur Erhöhung der Finanzanlagen	(-)		

ÜBERPRÜFUNG DER AUSGEGLICHENHEIT

REGIONALRAT TRENTINO-SÜDTIROL

ENDAUSGLEICH	W = O+Z+S1+S2+T-X1-X2-Y	14.583.208,79
Aktueller Kontostand zum Zweck der Absicherung von mehrjährigen Investitionen		
Aktuelle Teilebilanz (O)		-3.255.064,83
Verwendung von Verwaltungsüberschuss die Finanzierung laufender Ausgaben (H)	(-)	0,00
Einmaliges Einkommen, das keine Deckung für Verpflichtungen bot	(-)	0,00
Aktuelle Teilebilanz für mehrjährige Investitionen		-3.255.064,83

ANLAGE 27

AUFSTELLUNG BETREFFEND DAS VERWALTUNGSERGEBNIS

AUFSTELLUNG BETREFFEND DAS VERWALTUNGSERGEBNIS

REGIONALRAT TRENTINO-SÜDTIROL

	GEBARUNG		
	RÜCKSTELLUNGEN	KOMPETENZ	GESAMTBETRAG
Kassafonds zum 1. Januar			4.777.489,09
EINHEBUNGEN (+)	410.733,85	48.495.400,10	48.906.133,95
ZAHLUNGEN (-)	1.884.371,05	32.187.662,96	34.072.034,01
KASSASALDO ZUM 31 DEZEMBER (=)			19.611.589,03
ZAHLUNGEN aufgrund eines Zahlungsbefehls, die bis 31. Dezember nicht getätigt wurden (-)			0,00
KASSAFOND ZUM 31 DEZEMBER (=)			19.611.589,03
EINNAHMENRÜCKSTÄNDE (+) davon stammen von der Vereinnahmung von geschätzten Steuern	11.831.058,06	138.332,52	11.969.390,58
AUSGABENRÜCKSTÄNDE (-)	11.944.872,36	1.756.060,87	13.700.933,23
ZWECKGEBUNDENER MEHRJAHRESFONDS FÜR LAUFENDE AUSGABEN (-)			283.588,48
ZWECKGEBUNDENER MEHRJAHRESFONDS FÜR INVESTITIONSAUSGABEN (-)			0,00
VERWALTUNGSERGEBNIS ZUM 31. Dezember 2017 (A) (=)			17.596.457,90

AUFSTELLUNG BETREFFEND DAS VERWALTUNGSERGEBNIS

REGIONALRAT TRENTINO-SÜDTIROL

Zusammensetzung des Verwaltungsergebnisses zum 31. Dezember 2017:	
Zurückgelegter Teil	
Fonds für notleidende Forderungen am 31/12/2017	1.411.897,64
Fonds für Liquiditätsvorschuss Gesetzesdekret 35/2013 in geltender Fassung und Refinanzierungen	0,00
Fonds für Verluste aus Beteiligungen	0,00
Risikofonds für Gerichtsspesen und allfällige Folgekosten	10.500.000,00
Andere Rückstellungen	0,00
Gesamtbetrag des zurückgelegten Teils (B)	11.911.897,64
Zweckgebundener Teil	
Bindungen aus Gesetzen und Rechnungslegungsgrundsätzen	0,00
Bindungen aus Darlehensaufnahmen	5.102.432,63
Formell von der Körperschaft auferlegte Bindungen	0,00
Sonstige Bindungen	0,00
Gesamtbetrag des zweckgebundenen Teils (C)	5.102.432,63
Für Investitionen bestimmter Teil	
Für Investitionen bestimmter Gesamtbetrag (D)	0,00
Gesamtbetrag des verfügbaren Teils (E=A-B-C-D)	582.127,63
Falls E negativ ist, wird der Betrag bei den Ausgaben des Haushaltsvoranschlags des nächsten Jahres eingetragen	

ANLAGE 28

RECHNUNGSLEGUNG DES SCHATZMEISTERS - ZUSAMMENFASSENDER AUFSTELLUNG DER KASSAGEBARUNG

**RECHNUNGSLEGUNG DES SCHATZMEISTERS
ZUSAMMENFASSENDER AUFSTELLUNG DER KASSAGEBARUNG**

REGIONALRAT TRENINO-SÜDTIROL

BESCHREIBUNG	GEBARUNG		GESAMTBETRAG
	RÜCKSTÄNDE	KOMPETENZ	
KASSAFONDS ZUM 1 JANUAR 2017			4.777.489,09
EINHEBUNGEN (+)	410.733,85	48.495.400,10	48.906.133,95
ZAHLUNGEN (+)	1.884.371,05	32.187.662,96	34.072.034,01
	DIFFERENZ		19.611.589,03
MITTELS EINHEBUNGSSCHEIN ZU TÄTIGENDE EINHEBUNGEN (+)			0,00
MITTELS ZAHLUNGSaufTRAG ZU TÄTIGENDEN ZAHLUNGEN (-)			0,00
ZAHLUNGEN AUFGRUND EINES ZAHLUNGSBEFEHLS (-)			0,00
KASSAFONDS ZUM 31. DEZEMBER 2017			19.611.589,03

ÜBEREINSTIMMUNG MIT DEM LANDESSCHATZAMT

KASSAFONDS ZUM 31. DEZEMBER 2017
(-)
(+)
VERFÜGBARKEIT BEIM LANDESSCHATZAMT

19.611.589,03

HIERMIT ERKLÄRE ICH, DASS IM LAUFE DES JAHRES 2017 DIE LAUT DEN BESTIMMUNGEN ÜBER DEN EINHEITLICHEN SCHATZAMTSDIENST VORGEGEHENEN GRENZEN EINGEHALTEN WORDEN SIND

.....,

DER SCHATZMEISTER

ANLAGE 29

VERWALTUNGSGERICHTLICHE RECHNUNGSLEGUNG UND RECHNUNGSLEGUNG DES SCHATZMEISTER

```

*****  *****  *****  *****  *****  *  *****  *  *****
*      *      *      *      *      *      *      *      *      *
***     ***     ***     ****    ****    *      *      *      *      *
*      *      *      *      *      *      *      *      *      *
*****  *****  *****  *      *      *****  *      *****

```

```

***      ***      *      *****
*      *      *      *      *
*      *      *      *      *
**     **     *      *      *
*****  ***      ***      *

```

```

***      *****  *      *      *****
*      *      *      *      *
*      *      *      *      *
*      *      *      *      *
*****  *****  *      *      *****  **

```

```

*****  *****  *****
*      *      *      *
*****  ***      *      **
*      *      *      *      *
*      *      *****  *****  **

```

```

*****      ***      ***
*      *      *      *      *
*      *      *      *      *
*      *      *      *      *
*      **      *      *      **      *

```

```

*****  *****  *      *      *****  *****
*      *      *      *      *      *      *
*      *      *      *      *      *      *
*      *      *      *      *      *      *
*****  *****  *      *      *      *****

```

```

*****  *****  *
*      *      *      *
*      *      ***      *
*      *      *      *
*****  *****  *****

```

```

*****  *****  *****  *****  *****  *      *****  *****  *****
*      *      *      *      *      *      *      *      *      *
*      *      *      *      *      *      *      *      *      *
*      *      *      *      *      *      *      *      *      *
*      *      *      *      *      *      *      *      *      *
*      *****  *****  *****  *****  *      *      *****

```

R E N D I C O N T O D E L T E S O R I E R E

I TITOLO, TIPOLOGIA		DENOMINAZIONE	I RESIDUI ATTIVI I AL 1/1/2017 (RS)	I RISCOSSIONI IN I C/RESIDUI (RR)	I PREVISIONI DEFINITIVE DI I COMPETENZA (CP)	I RISCOSSIONI IN I C/COMPETENZA (RC)	I PREVISIONI DEFINITIVE DI I CASSA (CS)	I TOTALE RISCOSSIONI (TR)
I TITOLO 2		TRASFERIMENTI CORRENTI						
I 20101		TIPOLOGIA 101: TRASFERIMENTI CORRENTI DA AMMINISTRAZIONI PUBBLICHE	RS 0,00 CP 10.000.000,00 CS 10.000.000,00	RR 0,00 RC 2.500.000,00 TR 2.500.000,00				
I 20000	TOTALE TITOLO 2	TRASFERIMENTI CORRENTI	RS 0,00 CP 10.000.000,00 CS 10.000.000,00	RR 0,00 RC 2.500.000,00 TR 2.500.000,00				
I TITOLO 3		ENTRATE EXTRATRIBUTARIE						
I 30300		TIPOLOGIA 300: INTERESSI ATTIVI	RS 5.534,71 CP 15.000,00 CS 20.534,71	RR 5.534,71 RC 3.402,74 TR 8.937,45				
I 30500		TIPOLOGIA 500: RIMBORSI E ALTRE ENTRATE CORRENTI	RS 0,00 CP 200.000,00 CS 200.000,00	RR 0,00 RC 80.132,48 TR 80.132,48				
I 30000	TOTALE TITOLO 3	ENTRATE EXTRATRIBUTARIE	RS 5.534,71 CP 215.000,00 CS 220.534,71	RR 5.534,71 RC 83.535,22 TR 89.069,93				

R E N D I C O N T O D E L T E S O R I E R E

TITOLO, TIPOLOGIA		DENOMINAZIONE	RESIDUI ATTIVI AL 1/1/2017 (RS)	RISCOSSIONI IN C/RESIDUI (RR)
			PREVISIONI DEFINITIVE DI COMPETENZA (CP)	RISCOSSIONI IN C/COMPETENZA (RC)
			PREVISIONI DEFINITIVE DI CASSA (CS)	TOTALE RISCOSSIONI (TR)
TITOLO 5		ENTRATE DA RIDUZIONE DI ATTIVITA' FINANZIARIE		
50200		TIPOLOGIA 200: RISCOSSIONE CREDITI DI BREVE TERMINE	RS 3.377.520,74 CP 6.005.000,00 CS 6.447.520,74	RR 192.794,03 RC 3.034.325,20 TR 3.227.119,23
50400		TIPOLOGIA 400: ALTRE ENTRATE PER RIDUZIONI DI ATTIVITA' FINANZIARIE	RS 8.588.848,91 CP 15.080.000,00 CS 15.168.848,91	RR 78.862,83 RC 8.697.575,33 TR 8.776.438,16
50000	TOTALE TITOLO 5	ENTRATE DA RIDUZIONE DI ATTIVITA' FINANZIARIE	RS 11.966.369,65 CP 21.085.000,00 CS 21.616.369,65	RR 271.656,86 RC 11.731.900,53 TR 12.003.557,39
TITOLO 9		ENTRATE PER CONTO TERZI E PARTITE DI GIRO		
90100		TIPOLOGIA 100: ENTRATE PER PARTITE DI GIRO	RS 270.003,10 CP 8.905.000,00 CS 8.725.003,05	RR 53.444,29 RC 3.526.744,37 TR 3.580.188,66
90200		TIPOLOGIA 200: ENTRATE PER CONTO TERZI	RS 0,00 CP 755.000,00 CS 755.000,00	RR 0,00 RC 301.840,00 TR 301.840,00
90000	TOTALE TITOLO 9	ENTRATE PER CONTO TERZI E PARTITE DI GIRO	RS 270.003,10 CP 9.660.000,00 CS 9.480.003,05	RR 53.444,29 RC 3.828.584,37 TR 3.882.028,66

00001

TESORERIA 05079 TRENTO GALILEI

PROVINCIA DI TRENTO

ESERCIZIO 2017

ENTE 4 -CONS. REG. T.A.A

R E N D I C O N T O D E L T E S O R I E R E

TITOLO, TIPOLOGIA		DENOMINAZIONE	RESIDUI ATTIVI AL 1/1/2017 (RS)	RISCOSSIONI IN C/RESIDUI (RR)
			PREVISIONI DEFINITIVE DI COMPETENZA (CP)	RISCOSSIONI IN C/COMPETENZA (RC)
			PREVISIONI DEFINITIVE DI CASSA (CS)	TOTALE RISCOSSIONI (TR)
TOTALE TITOLI			RS 12.241.907,46	RR 330.635,86
			CP 40.960.000,00	RC 18.144.020,12
			CS 41.316.907,41	TR 18.474.655,98

R E N D I C O N T O D E L T E S O R I E R E

I MISSIONE, PROGRAMMA, TITOLO			I DENOMINAZIONE		I RESIDUI PASSIVI AL 1/1/2017 (RS)		I PAGAMENTI IN C/RESIDUI (PR)	
I MISSIONE, PROGRAMMA, TITOLO			I DENOMINAZIONE		I PREVISIONI DEFINITIVE DI COMPETENZA (CP)		I PAGAMENTI IN C/COMPETENZA (PC)	
I MISSIONE, PROGRAMMA, TITOLO			I DENOMINAZIONE		I PREVISIONI DEFINITIVE DI CASSA (CS)		I TOTALE PAGAMENTI (TP)	
I	MISSIONE 01		SERVIZI ISTITUZIONALI, GENERALI E DI GESTIONE					
I	0101	PROGRAMMA 01	ORGANI ISTITUZIONALI					
I	TITOLO	1	SPESE CORRENTI		RS	13.499.078,32	PR	1.558.886,46
I					CP	26.982.000,00	PC	7.938.735,59
I					CS	22.836.078,32	TP	9.497.622,05
I	TOTALE PROGRAMMA 01		ORGANI ISTITUZIONALI		RS	13.499.078,32	PR	1.558.886,46
I					CP	26.982.000,00	PC	7.938.735,59
I					CS	22.836.078,32	TP	9.497.622,05
I	0103	PROGRAMMA 03	GESTIONE ECONOMICA, FINANZIARIA, PROGRAMMAZIONE, PROVVEDITORATO					
I	TITOLO	1	SPESE CORRENTI		RS	131.801,43	PR	114.253,19
I					CP	917.788,48	PC	61.261,43
I					CS	939.589,91	TP	175.514,62
I	TITOLO	2	SPESE IN CONTO CAPITALE		RS	0,00	PR	0,00
I					CP	80.000,00	PC	0,00
I					CS	80.000,00	TP	0,00
I	TOTALE PROGRAMMA 03		GESTIONE ECONOMICA, FINANZIARIA, PROGRAMMAZIONE, PROVVEDITORATO		RS	131.801,43	PR	114.253,19
I					CP	997.788,48	PC	61.261,43
I					CS	1.019.589,91	TP	175.514,62

R E N D I C O N T O D E L T E S O R I E R E

MISSIONE, PROGRAMMA, TITOLO			DENOMINAZIONE	RESIDUI PASSIVI AL 1/1/2017 (RS)	PAGAMENTI IN C/RESIDUI (PR)	PREVISIONI DEFINITIVE DI COMPETENZA (CP)	PAGAMENTI IN C/COMPETENZA (PC)	PREVISIONI DEFINITIVE DI CASSA (CS)	TOTALE PAGAMENTI (TP)
0108 PROGRAMMA 08			STATISTICA E SISTEMI INFORMATIVI						
TITOLO 1			SPESE CORRENTI	RS 7.299,91	PR 1.206,01	CP 90.000,00	PC 13.402,39	CS 97.299,91	TP 14.608,40
TITOLO 2			SPESE IN CONTO CAPITALE	RS 21.146,66	PR 20.506,16	CP 110.000,00	PC 17.940,10	CS 131.146,66	TP 38.446,26
TOTALE PROGRAMMA 08			STATISTICA E SISTEMI INFORMATIVI	RS 28.446,57	PR 21.712,17	CP 200.000,00	PC 31.342,49	CS 228.446,57	TP 53.054,66
0110 PROGRAMMA 10			RISORSE UMANE						
TITOLO 1			SPESE CORRENTI	RS 52.015,92	PR 36.009,26	CP 2.640.000,00	PC 828.012,10	CS 2.692.015,92	TP 864.021,36
TOTALE PROGRAMMA 10			RISORSE UMANE	RS 52.015,92	PR 36.009,26	CP 2.640.000,00	PC 828.012,10	CS 2.692.015,92	TP 864.021,36

R E N D I C O N T O D E L T E S O R I E R E

MISSIONE, PROGRAMMA, TITOLO			DENOMINAZIONE	RESIDUI PASSIVI AL 1/1/2017 (RS)	PAGAMENTI IN C/RESIDUI (PR)	PREVISIONI DEFINITIVE DI COMPETENZA (CP)	PAGAMENTI IN C/COMPETENZA (PC)	PREVISIONI DEFINITIVE DI CASSA (CS)	TOTALE PAGAMENTI (TP)
0111 PROGRAMMA 11			ALTRI SERVIZI GENERALI						
TITOLO 1			SPESE CORRENTI	RS 1.655,65	PR 1.655,65	CP 7.000,00	PC 600,93	CS 8.655,65	TP 2.256,58
TOTALE PROGRAMMA 11			ALTRI SERVIZI GENERALI	RS 1.655,65	PR 1.655,65	CP 7.000,00	PC 600,93	CS 8.655,65	TP 2.256,58
TOTALE MISSIONE 01			SERVIZI ISTITUZIONALI, GENERALI E DI GESTIONE	RS 13.712.997,89	PR 1.732.516,73	CP 30.826.788,48	PC 8.859.952,54	CS 26.784.786,37	TP 10.592.469,27
MISSIONE 20			FONDI E ACCANTONAMENTI						
2001 PROGRAMMA 01			FONDO DI RISERVA						
TITOLO 1			SPESE CORRENTI	RS 0,00	PR 0,00	CP 650.000,00	PC 0,00	CS 5.054.798,02	TP 0,00
TOTALE PROGRAMMA 01			FONDO DI RISERVA	RS 0,00	PR 0,00	CP 650.000,00	PC 0,00	CS 5.054.798,02	TP 0,00

R E N D I C O N T O D E L T E S O R I E R E

MISSIONE, PROGRAMMA, TITOLO		DENOMINAZIONE	RESIDUI PASSIVI AL 1/1/2017 (RS)	PAGAMENTI IN C/RESIDUI (PR)
			PREVISIONI DEFINITIVE DI COMPETENZA (CP)	PAGAMENTI IN C/COMPETENZA (PC)
			PREVISIONI DEFINITIVE DI CASSA (CS)	TOTALE PAGAMENTI (TP)
TOTALE MISSIONE 20		FONDI E ACCANTONAMENTI	RS 0,00	PR 0,00
			CP 650.000,00	PC 0,00
			CS 5.054.798,02	TP 0,00
MISSIONE 99		SERVIZI PER CONTO TERZI		
9901 PROGRAMMA 01		SERVIZI PER CONTO TERZI E PARTITE DI GIRO		
TITOLO 7		SPESE PER CONTO DI TERZI E PARTITE DI GIRO	RS 117.323,02	PR 117.207,52
			CP 9.660.000,00	PC 3.651.815,82
			CS 9.477.323,02	TP 3.769.023,34
TOTALE PROGRAMMA 01		SERVIZI PER CONTO TERZI E PARTITE DI GIRO	RS 117.323,02	PR 117.207,52
			CP 9.660.000,00	PC 3.651.815,82
			CS 9.477.323,02	TP 3.769.023,34
TOTALE MISSIONE 99		SERVIZI PER CONTO TERZI	RS 117.323,02	PR 117.207,52
			CP 9.660.000,00	PC 3.651.815,82
			CS 9.477.323,02	TP 3.769.023,34
TOTALE MISSIONI			RS 13.830.320,91	PR 1.849.724,25
			CP 41.136.788,48	PC 12.511.768,36
			CS 41.316.907,41	TP 14.361.492,61



SERVIZIO DI TESORERIA: CONSIGLIO REGIONALE TRENTINO
ALTO ADIGE

ESERCIZIO FINANZIARIO: 2017

CONTO GIUDIZIALE DEL TESORIERE

GESTIONE DAL: 01/01/2017 AL 31/05/2017

PARTE SECONDA – DEPOSITI CAUZIONALI

Valori	Giacenza alla fine dell'esercizio o gestione precedente		Depositi dell'esercizio Boll. da n. al n		Restituzione dell'esercizio		Giacenza alla fine dell'esercizio o gestione	
	N.	Importo	N.	Importo	N.	Importo	N.	Importo
		SALDI AL 31/12/2016						SALDI AL 31/05/2017
FONDO GARANZIA Pioneer Investment	66091	€ 30.305.601,55						29.731.944,67
FONDO DI SOLIDARIETA' Conto tecnico	40056144	€ 382,27						312,47
DEPOSITO TITOLI * 40350295		(*)						(*)
Conto tecnico	101654372	€ 349.665,14						9.553,77
Totale		€ 30.655.648,96(**)						€ 29.741.810,91(**)


Annotazioni:

(i dati sono al netto tassazione e costi di gestione)

Saldi al 31/05/2017: (*) Sul deposito titoli sono state caricate 2.000 quote EUREGIO MINIBOND il cui valore unitario è pari ad € XXXXXXXXXXXX(10.179,562) (da rendiconto Pesplan Invest Sgr. al 31/05/2017)

(**) Il totale non comprende le 2.000 quote di EUREGIO MINIBOND

IL TESORIERE
UniCredit S.p.A.



PARTE TERZA - BOLLETTARI				
	SERVIZIO BILANCIO		SERVIZIO DEP. CAUZIONALI	
	Ricevute	Bollettari	Ricevute	Bollettari
Quantità rimaste alla fine dell'esercizio o gestione precedente				
Quantità ricevute durante l'esercizio				
A) TOTALE CARICO	0	0	0	0
Quantità utilizzate				
Quantità annullate				
B) TOTALE SCARICO	0	0	0	0
C) QUANTITA' RIMASTE alla fine dell'esercizio o gestione (A-B)	0	0	0	0

I risultati esposti nel presente conto concordano pienamente con le scritture del sottoscritto Tesoriere.


I pagamenti – indicati nella parte prima – sono stati eseguiti in conformità a quanto disposto dalla vigente convenzione di tesoreria.

- ed in particolare nei limiti dei fondi stanziati in bilancio, risultanti dal rendiconto finanziario dell'Ente
- Sottoposto alla cognizione delle sezioni riunite della Corte dei Conti (Art.48 D.P.R. 1.2.1973 n°49)
- Allegato al presente conto
-

(Barrare le pertinenti caselle)

addi 11 OTT 2017

IL TESORIERE
Unicredit S.p.A.



VISTO

(indicare l'ufficio dell'ente che procede alla verifica del conto)

Trento, addi 28.02.2018



IL

IL VICESEGRETARIO GENERALE
- Dott. Marco Dell'Adami de Tarczal -



ISTRUZIONI

Il conto giudiziale deve essere trasmesso dal Tesoriere all'ente entro il 31 marzo dell'anno successivo a quello cui il conto si riferisce (art. 1 D.P.R. 30/06/1972 N° 627 modificativo dall'art. 74 del R.D. 18/11/1923 N° 2440); detta scadenza può intendersi prorogata in relazione all'eventuale obbligo di produrre, in allegato al conto, il rendiconto finanziario dell'ente redatto a cura del Tesoriere, nonché alla ricezione delle dichiarazioni amministrative di regolarità afferenti i titoli di spesa eseguiti.

Il presente modello è suddiviso in **tre parti**:

1) Nella **parte prima** (art. 632 R.D. 23/05/1924 N° 827) è data dimostrazione delle entrate (carico), in base ai bollettari e alle relative ricevute rilasciate dal Tesoriere, e dei pagamenti (scarico) eseguiti dallo stesso, in base ai titoli di spesa o relativi elenchi muniti di dichiarazione di regolarità

La **documentazione giustificativa** (art. 633 R.D. cit.) è costituita, per il carico, dai tronconi dei bollettari e per lo scarico, dai predetti elenchi dichiarati regolari.

Qualora detta dichiarazione non promani della locale Sezione della Corte dei Conti (ossia in tutti i casi in cui i titoli di spesa non sono soggetti a visto preventivo della stessa), essa dovrà essere integrata dalle copie conformi dei titoli di spesa (v. apposita casella in calce alla sez. dello scarico).

Il saldo fra entrate e uscite (v. < Riassunto >) esprime ovviamente la giacenza o il deficit di cassa di fine esercizio, da riportare a nuovo (<debito o credito alla chiusura dell'esercizio o gestione precedente >).

2) Nella **parte seconda** (art. 635 R.D. cit.) è dato conto della gestione dei depositi cauzionali (e di ogni altro deposito eventualmente affidato in gestione), la cui **documentazione giustificativa** è costituita, per il carico (< Depositi dell'esercizio >) dai tronconi degli appositi bollettari, nonché per lo scarico (< Restituzioni dell'esercizio >) dagli ordini di svincolo emessi dall'ente, o documenti equivalenti.

I valori in deposito sono descritti secondo la natura (contanti, libretti ecc.) ed eventualmente secondo il titolo (provvisori, definitivi ecc.).

3) Nella **parte terza** (art. 632, ultimo c., R.D. cit) è dato conto del movimento dei bollettari per il rilascio delle ricevute ai versanti di somme destinate alla cassa dell'ente o alla costituzione di depositi cauzionali. Mentre lo scarico (Totale B) trova riscontro nella distinta di cui alla parte prima carico, (il Totale A) va **dimostrato** con opportune note di carico emesse dall'ente (consegnatario dei bollettari).

Nella **parte finale** del conto il Tesoriere attesta di essersi attenuto alle disposizioni della convenzione di Tesoreria, dichiarando in particolare, **se del caso**, di non aver disposto pagamenti in supero degli stanziamenti di bilancio (barrando l'apposita casella; tale dichiarazione non va resa per i servizi di tesoreria non gestiti in base a bilancio preventivo: es.: Fondo Forestale Provinciale ex L.P. 48/1978), come risultanti, nel loro ammontare assestato, dal **rendiconto finanziario dell'ente**, allegato, per il riscontro della Corte, al presente conto giudiziale, oppure non allegato in quanto già sottoposto alla cognizione delle Sezioni Riunite della Corte dei Conti per la parificazione (barrare la pertinente casella, indicando eventuali altre situazioni).

la resa di conto giudiziale da parte dei Tesorieri deve avvenire esclusivamente mediante l'uso del presente modello, approvato dalla Corte dei Conti (art. 620 R.D. N° 827 cit.).

RENDICONTO DEL TESORIERE
QUADRO RIASSUNTIVO DELLA GESTIONE DI CASSA

DESCRIZIONE	CONTO		TOTALE
	RESIDUI	COMPETENZE	
FONDO DI CASSA AL 1 GENNAIO 2017	0,00	0,00	8.890.652,46
RISCOSSIONI (+)	80.097,99	30.351.379,98	30.431.477,97
PAGAMENTI (-)	34.646,80	19.675.894,60	19.710.541,40
		DIFFERENZA	19.611.589,03
RISCOSSIONI DA REGOLARIZZARE CON REVERSALI (+)			0,00
PAGAMENTI DA REGOLARIZZARE CON MANDATI (-)			0,00
PAGAMENTI PER AZIONI ESECUTIVE (-)			0,00
FONDO DI CASSA AL 31 DICEMBRE 2017			19.611.589,03
CONCORDANZA CON LA TESORERIA PROVINCIALE			
FONDO DI CASSA AL 31 DICEMBRE 2017			I
		(-)	I
		(+)	I
DISPONIBILITA' PRESSO LA TESORERIA PROVINCIALE			I

SITUAZIONE VINCOLI DI CASSA AL 31 DICEMBRE 2017 DI CUI ALL'ART. 209, COMMA 3-BIS, DEL DLGS 267/2000
(SOLO PER GLI ENTI LOCALI)

FONDO DI CASSA AL 31 DICEMBRE 2017	19.611.589,03
DI CUI QUOTA VINCOLATA DEL FONDO DI CASSA AL 31 DICEMBRE 2017 (A)	I
QUOTA VINCOLATA UTILIZZATA PER LE SPESE CORRENTI NON REINTEGRATA AL 31/12/2017 (B)	I
TOTALE QUOTA VINCOLATA AL 31 DICEMBRE 2017 (A) + (B)	I

SI DICHIARA CHE SONO STATI RISPETTATI DURANTE L'ANNO 2017 I LIMITI IMPOSTI DALLA NORMATIVA DELLA TESORERIA UNICA

, LI 31.12.2017

IL TESORIERE
INTESA SANPAOLO S.P.A.



RENDICONTO DEL TESORIERE
(A PARTIRE DAL RENDICONTO PER L'ESERCIZIO 2017)

TITOLO, TIPOLOGIA	DENOMINAZIONE	RESIDUI ATTIVI AL 01.01.2017 (RS)	PREVISIONI DEFINITIVE DI COMPETENZA (CP)	CASSA (CS)	RISCOSSIONI IN C/RESIDUI (RR)	RISCOSSIONI IN C/COMPETENZA (RC)	TOTALE RISCOSSIONI (TR)
TITOLO 1: ENTRATE CORRENTI DI NATURA TRIBUTARIA, CONTRIBU							
10101	TIPOLOGIA 101: IMPOSTE, TASSE E PROVENTI ASSIMI	RS 0,00	CP 0,00	CS 0,00	RR 0,00	RC 0,00	TR 0,00
10102	TIPOLOGIA 102: TRIBUTI DESTINATI AL FINANZIAMEN	RS 0,00	CP 0,00	CS 0,00	RR 0,00	RC 0,00	TR 0,00
10103	TIPOLOGIA 103: TRIBUTI DEVOLUTI E REGOLATI ALLE	RS 0,00	CP 0,00	CS 0,00	RR 0,00	RC 0,00	TR 0,00
10104	TIPOLOGIA 104: COMPARTICIPAZIONI DI TRIBUTI	RS 0,00	CP 0,00	CS 0,00	RR 0,00	RC 0,00	TR 0,00
10301	TIPOLOGIA 301: FONDI PEREQUATIVI DA AMMINISTRAZ	RS 0,00	CP 0,00	CS 0,00	RR 0,00	RC 0,00	TR 0,00
10302	TIPOLOGIA 302: FONDI PEREQUATIVI DALLA REGIONE	RS 0,00	CP 0,00	CS 0,00	RR 0,00	RC 0,00	TR 0,00
10000	TOTALE TITOLO 1 ENTRATE CORRENTI DI NATURA TRIBUTARIA, CONTRIBU	RS 0,00	CP 0,00	CS 0,00	RR 0,00	RC 0,00	TR 0,00
TITOLO 2: TRASFERIMENTI CORRENTI							
20101	TIPOLOGIA 101: TRASFERIMENTI CORRENTI DA AMMINI	RS 0,00	CP 7.500.000,00	CS 7.500.000,00	RR 0,00	RC 17.500.000,00	TR 17.500.000,00
20102	TIPOLOGIA 102: TRASFERIMENTI CORRENTI DA FAMIGL	RS 0,00	CP 0,00	CS 0,00	RR 0,00	RC 0,00	TR 0,00

RENDICONTO DEL TESORIERE
(A PARTIRE DAL RENDICONTO PER L'ESERCIZIO 2017)

TITOLO, TIPOLOGIA	DENOMINAZIONE	RESIDUI ATTIVI AL		RISCOSSIONI IN	
		01.01.2017 (RS)	(RS)	C/RESIDUI (RR)	(RR)
		PREVISIONI DEFINITIVE DI		RISCOSSIONI IN	
		COMPETENZA (CP)		C/COMPETENZA (RC)	
		PREVISIONI DEFINITIVE DI		TOTALE	
		CASSA (CS)		RISCOSSIONI (TR)	
20103	TIPOLOGIA 103: TRASFERIMENTI CORRENTI DA IMPRES	RS	0,00	RR	0,00
		CP	0,00	RC	0,00
		CS	0,00	TR	0,00
20104	TIPOLOGIA 104: TRASFERIMENTI CORRENTI DA ISTITU	RS	0,00	RR	0,00
		CP	0,00	RC	0,00
		CS	0,00	TR	0,00
20105	TIPOLOGIA 105: TRASFERIMENTI CORRENTI DALL'UNIO	RS	0,00	RR	0,00
		CP	0,00	RC	0,00
		CS	0,00	TR	0,00
20000	TOTALE TITOLO 2	RS	0,00	PR	0,00
		CP	7.500.000,00	RC	17.500.000,00
		CS	7.500.000,00	TR	17.500.000,00
TITOLO 3: ENTRATE EXTRATRIBUTARIE					
30100	TIPOLOGIA 100: VENDITA DI BENI E SERVIZI E PROV	RS	0,00	RR	0,00
		CP	0,00	RC	0,00
		CS	0,00	TR	0,00
30200	TIPOLOGIA 200: PROVENTI DERIVANTI DALL'ATTIVITA	RS	0,00	RR	0,00
		CP	0,00	RC	0,00
		CS	0,00	TR	0,00
30300	TIPOLOGIA 300: INTERESSI ATTIVI	RS	0,00	RR	0,00
		CP	11.597,26	RC	4.740,28
		CS	11.597,26	TR	4.740,28
30400	TIPOLOGIA 400: ALTRE ENTRATE DA REDDITI DA CAPI	RS	0,00	RR	0,00
		CP	0,00	RC	0,00
		CS	0,00	TR	0,00
30500	TIPOLOGIA 500: RIMBORSI E ALTRE ENTRATE CORRENT	RS	0,00	RR	0,00
		CP	1.659.867,52	RC	1.600.562,74
		CS	1.659.867,52	TR	1.600.562,74
30000	TOTALE TITOLO 3	RS	0,00	PR	0,00
		CP	1.671.464,78	RC	1.605.303,02
		CS	1.671.464,78	TR	1.605.303,02

RENDICONTO DEL TESORIERE
(A PARTIRE DAL RENDICONTO PER L'ESERCIZIO 2017)

TITOLO, TIPOLOGIA	DENOMINAZIONE	RESIDUI ATTIVI AL 01.01.2017 (RS)	RISCOSSIONI IN C/RESIDUI (RR)
		PREVISIONI DEFINITIVE DI COMPETENZA (CP)	RISCOSSIONI IN C/COMPETENZA (RC)
		PREVISIONI DEFINITIVE DI CASSA (CS)	TOTALE RISCOSSIONI (TR)
TITOLO 4: ENTRATE IN CONTO CAPITALE			
40100	TIPOLOGIA 100: TRIBUTI IN CONTO CAPITALE	RS 0,00 CP 0,00 CS 0,00	RR 0,00 RC 0,00 TR 0,00
40200	TIPOLOGIA 200: CONTRIBUTI AGLI INVESTIMENTI	RS 0,00 CP 0,00 CS 0,00	RR 0,00 RC 0,00 TR 0,00
40300	TIPOLOGIA 300: ALTRI TRASFERIMENTI IN CONTO CAP	RS 0,00 CP 0,00 CS 0,00	RR 0,00 RC 0,00 TR 0,00
40400	TIPOLOGIA 400: ENTRATE DA ALIENAZIONE DI BENI M	RS 0,00 CP 0,00 CS 0,00	RR 0,00 RC 0,00 TR 0,00
40500	TIPOLOGIA 500: ALTRE ENTRATE IN CONTO CAPITALE	RS 0,00 CP 0,00 CS 0,00	RR 0,00 RC 0,00 TR 0,00
40000	TOTALE TITOLO 4 ENTRATE IN CONTO CAPITALE	RS 0,00 CP 0,00 CS 0,00	RR 0,00 RC 0,00 TR 0,00
TITOLO 5: ENTRATE DA RIDUZIONE DI ATTIVITA' FINANZIARIE			
50100	TIPOLOGIA 100: ALIENAZIONE DI ATTIVITA' FINANZI	RS 0,00 CP 0,00 CS 0,00	RR 0,00 RC 0,00 TR 0,00
50200	TIPOLOGIA 200: RISCOSSIONE CREDITI DI BREVE TER	RS 3.184.726,71 CP 2.970.674,80 CS 3.220.401,51	RR 0,00 RC 1.875.313,40 TR 1.875.313,40
50300	TIPOLOGIA 300: RISCOSSIONE CREDITI DI MEDIO-LUN	RS 0,00 CP 0,00 CS 0,00	RR 0,00 RC 0,00 TR 0,00

RENDICONTO DEL TESORIERE
(A PARTIRE DAL RENDICONTO PER L'ESERCIZIO 2017)

TITOLO, TIPOLOGIA		DENOMINAZIONE	RESIDUI ATTIVI AL 01.01.2017 (RS)	RISCOSSIONI IN C/RESIDUI (RR)
		PREVISIONI DEFINITIVE DI COMPETENZA (CP)	PREVISIONI DEFINITIVE DI CASSA (CS)	TOTALE RISCOSSIONI (TR)
50400		TIPOLOGIA 400: ALTRE ENTRATE PER RIDUZIONE DI A	RS 8.509.986,08 CP 5.623.307,71 CS 5.738.793,79	RR 0,00 RC 4.303.769,22 TR 4.303.769,22
50000	TOTALE TITOLO 5	ENTRATE DA RIDUZIONE DI ATTIVITA' FINANZIARIE	RS 11.694.712,79 CP 8.593.982,51 CS 8.959.195,30	PR 0,00 RC 6.179.082,62 TR 6.179.082,62
TITOLO 6:		ACCENSIONE PRESTITI		
60100		TIPOLOGIA 100: EMISSIONE DI TITOLI OBBLIGAZIONA	RS 0,00 CP 0,00 CS 0,00	RR 0,00 RC 0,00 TR 0,00
60200		TIPOLOGIA 200: ACCENSIONE PRESTITI A BREVE TERM	RS 0,00 CP 0,00 CS 0,00	RR 0,00 RC 0,00 TR 0,00
60300		TIPOLOGIA 300: ACCENSIONE MUTUI E ALTRI FINANZI	RS 0,00 CP 0,00 CS 0,00	RR 0,00 RC 0,00 TR 0,00
60400		TIPOLOGIA 400: ALTRE FORME DI INDEBITAMENTO	RS 0,00 CP 0,00 CS 0,00	RR 0,00 RC 0,00 TR 0,00
60000	TOTALE TITOLO 6	ACCENSIONE PRESTITI	RS 0,00 CP 0,00 CS 0,00	PR 0,00 RC 0,00 TR 0,00
TITOLO 7:		ANTICIPAZIONI DA ISTITUTO TESORIERE/CASSIERE		
70100		TIPOLOGIA 100: ANTICIPAZIONI DA ISTITUTO TESORI	RS 0,00 CP 0,00 CS 0,00	RR 0,00 RC 0,00 TR 0,00
70000	TOTALE TITOLO 7	ANTICIPAZIONI DA ISTITUTO TESORIERE/CASSIERE	RS 0,00 CP 0,00 CS 0,00	PR 0,00 RC 0,00 TR 0,00

RENDICONTO DEL TESORIERE
(A PARTIRE DAL RENDICONTO PER L'ESERCIZIO 2017)

TITOLO, TIPOLOGIA		DENOMINAZIONE		RESIDUI ATTIVI AL 01.01.2017 (RS)	RISCOSSIONI IN C/RESIDUI (RR)
		PREVISIONI DEFINITIVE DI COMPETENZA (CP)	PREVISIONI DEFINITIVE DI CASSA (CS)	RISCOSSIONI IN C/COMPETENZA (RC)	
				TOTALE RISCOSSIONI (TR)	
TITOLO 9:		ENTRATE PER CONTO TERZI E PARTITE DI GIRO			
90100	TIPOLOGIA 100: ENTRATE PER PARTITE DI GIRO	RS	216.558,81	RR	80.097,99
		CP	5.992.897,96	RC	4.644.418,34
		CS	5.909.456,72	TR	4.724.516,33
90200	TIPOLOGIA 200: ENTRATE PER CONTO TERZI	RS	0,00	RR	0,00
		CP	453.160,00	RC	422.576,00
		CS	453.160,00	TR	422.576,00
90000	TOTALE TITOLO 9	RS	216.558,81	PR	80.097,99
		CP	6.446.057,96	RC	5.066.994,34
		CS	6.362.616,72	TR	5.147.092,33
TITOLI		RS	11.911.271,60	RR	80.097,99
		CP	24.211.505,25	RC	30.351.379,98
		CS	24.493.276,80	TR	30.431.477,97

RENDICONTO DEL TESORIERE
(A PARTIRE DAL RENDICONTO PER L'ESERCIZIO 2017)

MISSIONE, PROGRAMMA, TITOLO			DENOMINAZIONE	RESIDUI PASSIVI AL 01.01.2017 (RS)	PAGAMENTI IN C/RESIDUI (PR)
			PREVISIONI DEFINITIVE DI COMPETENZA (CP)	PAGAMENTI IN C/COMPETENZA (PC)	
			PREVISIONI DEFINITIVE DI CASSA (CP)	TOTALE PAGAMENTI (TP)	
MISSIONE 01			SERVIZI ISTITUZIONALI, GENERALI E DI GESTIONE		
0101 PROGRAMMA 01			ORGANI ISTITUZIONALI		
TITOLO 1			SPESE CORRENTI	RS 11.940.191,86 CP 20.861.438,08 CS 21.185.800,09	PR 0,00 PC 12.617.309,83 TP 12.617.309,83
TITOLO 2			SPESE IN CONTO CAPITALE	RS 0,00 CP 0,00 CS 0,00	PR 0,00 PC 0,00 TP 0,00
TITOLO 3			SPESE PER INCREMENTO ATTIVITA' FINANZIARIE	RS 0,00 CP 0,00 CS 0,00	PR 0,00 PC 0,00 TP 0,00
TITOLO 4			RIMBORSO PRESTITI	RS 0,00 CP 0,00 CS 0,00	PR 0,00 PC 0,00 TP 0,00
TOTALE PROGRAMMA 01			ORGANI ISTITUZIONALI	RS 11.940.191,86 CP 20.861.438,08 CS 21.185.800,09	PR 0,00 PC 12.617.309,83 TP 12.617.309,83
0102 PROGRAMMA 02			SEGRETERIA GENERALE		
TITOLO 1			SPESE CORRENTI	RS 0,00 CP 0,00 CS 0,00	PR 0,00 PC 0,00 TP 0,00
TITOLO 2			SPESE IN CONTO CAPITALE	RS 0,00 CP 0,00 CS 0,00	PR 0,00 PC 0,00 TP 0,00
TITOLO 3			SPESE PER INCREMENTO ATTIVITA' FINANZIARIE	RS 0,00 CP 0,00 CS 0,00	PR 0,00 PC 0,00 TP 0,00
TITOLO 4			RIMBORSO PRESTITI	RS 0,00 CP 0,00 CS 0,00	PR 0,00 PC 0,00 TP 0,00

RENDICONTO DEL TESORIERE
(A PARTIRE DAL RENDICONTO PER L'ESERCIZIO 2017)

MISSIONE, PROGRAMMA, TITOLO			DENOMINAZIONE	RESIDUI PASSIVI AL 01.01.2017 (RS)	PAGAMENTI IN C/RESIDUI (PR)
			PREVISIONI DEFINITIVE DI COMPETENZA (CP)	PAGAMENTI IN C/COMPETENZA (PC)	
			PREVISIONI DEFINITIVE DI CASSA (CP)	TOTALE PAGAMENTI (TP)	
I	TOTALE PROGRAMMA	02	SEGRETERIA GENERALE	RS 0,00	PR 0,00
I			CP 0,00	PC 0,00	
I			CS 0,00	TP 0,00	
I	0103	PROGRAMMA 03	GESTIONE ECONOMICA, FINANZIARIA, PROGRAMMAZIONE		
I		TITOLO 1	SPESE CORRENTI	RS 17.548,24	PR 17.548,24
I			CP 858.774,73	PC 304.741,22	
I			CS 766.322,97	TP 322.289,46	
I		TITOLO 2	SPESE IN CONTO CAPITALE	RS 0,00	PR 0,00
I			CP 75.000,00	PC 43.536,79	
I			CS 75.000,00	TP 43.536,79	
I		TITOLO 3	SPESE PER INCREMENTO ATTIVITA' FINANZIARIE	RS 0,00	PR 0,00
I			CP 0,00	PC 0,00	
I			CS 0,00	TP 0,00	
I		TITOLO 4	RIMBORSO PRESTITI	RS 0,00	PR 0,00
I			CP 0,00	PC 0,00	
I			CS 0,00	TP 0,00	
I	TOTALE PROGRAMMA	03	GESTIONE ECONOMICA, FINANZIARIA, PROGRAMMAZIONE	RS 17.548,24	PR 17.548,24
I			CP 933.774,73	PC 348.278,01	
I			CS 841.322,97	TP 365.826,25	
I	0104	PROGRAMMA 04	GESTIONE DELLE ENTRATE TRIBUTARIE E SERVIZI FIS		
I		TITOLO 1	SPESE CORRENTI	RS 0,00	PR 0,00
I			CP 0,00	PC 0,00	
I			CS 0,00	TP 0,00	
I		TITOLO 2	SPESE IN CONTO CAPITALE	RS 0,00	PR 0,00
I			CP 0,00	PC 0,00	
I			CS 0,00	TP 0,00	
I		TITOLO 3	SPESE PER INCREMENTO ATTIVITA' FINANZIARIE	RS 0,00	PR 0,00
I			CP 0,00	PC 0,00	
I			CS 0,00	TP 0,00	
I		TITOLO 4	RIMBORSO PRESTITI	RS 0,00	PR 0,00
I			CP 0,00	PC 0,00	
I			CS 0,00	TP 0,00	

RENDICONTO DEL TESORIERE
(A PARTIRE DAL RENDICONTO PER L'ESERCIZIO 2017)

MISSIONE, PROGRAMMA, TITOLO		DENOMINAZIONE	RESIDUI PASSIVI AL 01.01.2017 (RS)	PAGAMENTI IN C/RESIDUI (PR)
			PREVISIONI DEFINITIVE DI COMPETENZA (CP)	PAGAMENTI IN C/COMPETENZA (PC)
			PREVISIONI DEFINITIVE DI CASSA (CS)	TOTALE PAGAMENTI (TP)
I	TOTALE PROGRAMMA	04	GESTIONE DELLE ENTRATE TRIBUTARIE E SERVIZI FIS	RS 0,00 PR 0,00 I CP 0,00 PC 0,00 I CS 0,00 TP 0,00 I
I	0105	PROGRAMMA	05	GESTIONE DEI BENI DEMANIALI E PATRIMONIALI
I		TITOLO 1	SPESE CORRENTI	RS 0,00 PR 0,00 I CP 0,00 PC 0,00 I CS 0,00 TP 0,00 I
I		TITOLO 2	SPESE IN CONTO CAPITALE	RS 0,00 PR 0,00 I CP 0,00 PC 0,00 I CS 0,00 TP 0,00 I
I		TITOLO 3	SPESE PER INCREMENTO ATTIVITA' FINANZIARIE	RS 0,00 PR 0,00 I CP 0,00 PC 0,00 I CS 0,00 TP 0,00 I
I		TITOLO 4	RIMBORSO PRESTITI	RS 0,00 PR 0,00 I CP 0,00 PC 0,00 I CS 0,00 TP 0,00 I
I	TOTALE PROGRAMMA	05	GESTIONE DEI BENI DEMANIALI E PATRIMONIALI	RS 0,00 PR 0,00 I CP 0,00 PC 0,00 I CS 0,00 TP 0,00 I
I	0106	PROGRAMMA	06	UFFICIO TECNICO
I		TITOLO 1	SPESE CORRENTI	RS 0,00 PR 0,00 I CP 0,00 PC 0,00 I CS 0,00 TP 0,00 I
I		TITOLO 2	SPESE IN CONTO CAPITALE	RS 0,00 PR 0,00 I CP 0,00 PC 0,00 I CS 0,00 TP 0,00 I
I		TITOLO 3	SPESE PER INCREMENTO ATTIVITA' FINANZIARIE	RS 0,00 PR 0,00 I CP 0,00 PC 0,00 I CS 0,00 TP 0,00 I
I		TITOLO 4	RIMBORSO PRESTITI	RS 0,00 PR 0,00 I CP 0,00 PC 0,00 I CS 0,00 TP 0,00 I

RENDICONTO DEL TESORIERE
(A PARTIRE DAL RENDICONTO PER L'ESERCIZIO 2017)

MISSIONE, PROGRAMMA, TITOLO		DENOMINAZIONE	RESIDUI PASSIVI AL 01.01.2017 (RS)	PAGAMENTI IN C/RESIDUI (PR)
			PREVISIONI DEFINITIVE DI COMPETENZA (CP)	PAGAMENTI IN C/COMPETENZA (PC)
			PREVISIONI DEFINITIVE DI CASSA (CP)	TOTALE PAGAMENTI (TP)
I	TOTALE PROGRAMMA	06 UFFICIO TECNICO	RS 0,00	PR 0,00
I			CP 0,00	PC 0,00
I			CS 0,00	TP 0,00
I	0107 PROGRAMMA	07 ELEZIONI E CONSULTAZIONI POPOLARI - ANAGRAFE E		
I		TITOLO 1 SPESE CORRENTI	RS 0,00	PR 0,00
I			CP 0,00	PC 0,00
I			CS 0,00	TP 0,00
I		TITOLO 2 SPESE IN CONTO CAPITALE	RS 0,00	PR 0,00
I			CP 0,00	PC 0,00
I			CS 0,00	TP 0,00
I		TITOLO 3 SPESE PER INCREMENTO ATTIVITA' FINANZIARIE	RS 0,00	PR 0,00
I			CP 0,00	PC 0,00
I			CS 0,00	TP 0,00
I		TITOLO 4 RIMBORSO PRESTITI	RS 0,00	PR 0,00
I			CP 0,00	PC 0,00
I			CS 0,00	TP 0,00
I	TOTALE PROGRAMMA	07 ELEZIONI E CONSULTAZIONI POPOLARI - ANAGRAFE E	RS 0,00	PR 0,00
I			CP 0,00	PC 0,00
I			CS 0,00	TP 0,00
I	0108 PROGRAMMA	08 STATISTICA E SISTEMI INFORMATIVI		
I		TITOLO 1 SPESE CORRENTI	RS 6.093,90	PR 1.091,90
I			CP 76.597,61	PC 39.395,76
I			CS 82.691,51	TP 40.487,66
I		TITOLO 2 SPESE IN CONTO CAPITALE	RS 640,50	PR 0,00
I			CP 92.059,90	PC 80.435,77
I			CS 92.700,40	TP 80.435,77
I		TITOLO 3 SPESE PER INCREMENTO ATTIVITA' FINANZIARIE	RS 0,00	PR 0,00
I			CP 0,00	PC 0,00
I			CS 0,00	TP 0,00
I		TITOLO 4 RIMBORSO PRESTITI	RS 0,00	PR 0,00
I			CP 0,00	PC 0,00
I			CS 0,00	TP 0,00

RENDICONTO DEL TESORIERE
(A PARTIRE DAL RENDICONTO PER L'ESERCIZIO 2017)

MISSIONE, PROGRAMMA, TITOLO		DENOMINAZIONE	RESIDUI PASSIVI AL 01.01.2017 (RS)	PAGAMENTI IN C/RESIDUI (PR)
		PREVISIONI DEFINITIVE DI COMPETENZA (CP)	PAGAMENTI IN C/COMPETENZA (PC)	
		PREVISIONI DEFINITIVE DI CASSA (CP)	TOTALE PAGAMENTI (TP)	
I	TOTALE PROGRAMMA	08 STATISTICA E SISTEMI INFORMATIVI	RS 6.734,40	PR 1.091,90
I			CP 168.657,51	PC 119.831,53
I			CS 175.391,91	TP 120.923,43
I	0109 PROGRAMMA	09 ASSISTENZA TECNICO-AMMINISTRATIVO AGLI ENTI LOC		
I	TITOLO 1	SPESE CORRENTI	RS 0,00	PR 0,00
I			CP 0,00	PC 0,00
I			CS 0,00	TP 0,00
I	TITOLO 2	SPESE IN CONTO CAPITALE	RS 0,00	PR 0,00
I			CP 0,00	PC 0,00
I			CS 0,00	TP 0,00
I	TITOLO 3	SPESE PER INCREMENTO ATTIVITA' FINANZIARIE	RS 0,00	PR 0,00
I			CP 0,00	PC 0,00
I			CS 0,00	TP 0,00
I	TITOLO 4	RIMBORSO PRESTITI	RS 0,00	PR 0,00
I			CP 0,00	PC 0,00
I			CS 0,00	TP 0,00
I	TOTALE PROGRAMMA	09 ASSISTENZA TECNICO-AMMINISTRATIVO AGLI ENTI LOC	RS 0,00	PR 0,00
I			CP 0,00	PC 0,00
I			CS 0,00	TP 0,00
I	0110 PROGRAMMA	10 RISORSE UMANE		
I	TITOLO 1	SPESE CORRENTI	RS 16.006,66	PR 16.006,66
I			CP 1.849.487,90	PC 1.343.585,06
I			CS 1.865.494,56	TP 1.359.591,72
I	TITOLO 2	SPESE IN CONTO CAPITALE	RS 0,00	PR 0,00
I			CP 0,00	PC 0,00
I			CS 0,00	TP 0,00
I	TITOLO 3	SPESE PER INCREMENTO ATTIVITA' FINANZIARIE	RS 0,00	PR 0,00
I			CP 0,00	PC 0,00
I			CS 0,00	TP 0,00
I	TITOLO 4	RIMBORSO PRESTITI	RS 0,00	PR 0,00
I			CP 0,00	PC 0,00
I			CS 0,00	TP 0,00

RENDICONTO DEL TESORIERE
(A PARTIRE DAL RENDICONTO PER L'ESERCIZIO 2017)

MISSIONE, PROGRAMMA, TITOLO				DENOMINAZIONE		RESIDUI PASSIVI AL 01.01.2017 (RS)		PAGAMENTI IN C/RESIDUI (PR)	
				PREVISIONI DEFINITIVE DI COMPETENZA (CP)		PREVISIONI DEFINITIVE DI CASSA (CP)		PAGAMENTI IN C/COMPETENZA (PC)	
								TOTALE PAGAMENTI (TP)	
I	I	I	I	RS				PR	
I	I	I	I	CP				PC	
I	I	I	I	CS				TP	
I	I	I	I	RS				PR	
I	I	I	I	CP				PC	
I	I	I	I	CS				TP	
I	I	I	I	RS				PR	
I	I	I	I	CP				PC	
I	I	I	I	CS				TP	
I	I	I	I	RS				PR	
I	I	I	I	CP				PC	
I	I	I	I	CS				TP	
I	I	I	I	RS				PR	
I	I	I	I	CP				PC	
I	I	I	I	CS				TP	
I	I	I	I	RS				PR	
I	I	I	I	CP				PC	
I	I	I	I	CS				TP	
I	I	I	I	RS				PR	
I	I	I	I	CP				PC	
I	I	I	I	CS				TP	
I	I	I	I	RS				PR	
I	I	I	I	CP				PC	
I	I	I	I	CS				TP	
I	I	I	I	RS				PR	
I	I	I	I	CP				PC	
I	I	I	I	CS				TP	
I	I	I	I	RS				PR	
I	I	I	I	CP				PC	
I	I	I	I	CS				TP	

RENDICONTO DEL TESORIERE
(A PARTIRE DAL RENDICONTO PER L'ESERCIZIO 2017)

MISSIONE, PROGRAMMA, TITOLO		DENOMINAZIONE	RESIDUI PASSIVI AL 01.01.2017 (RS)	PAGAMENTI IN C/RESIDUI (PR)
			PREVISIONI DEFINITIVE DI COMPETENZA (CP)	PAGAMENTI IN C/COMPETENZA (PC)
			PREVISIONI DEFINITIVE DI CASSA (CS)	TOTALE PAGAMENTI (TP)
TOTALE PROGRAMMA	12	POLITICA REGIONALE UNITARIA PER I SERVIZI ISTIT	RS 0,00 CP 0,00 CS 0,00	PR 0,00 PC 0,00 TP 0,00
TOTALE MISSIONE 01		SERVIZI ISTITUZIONALI, GENERALI E DI GESTIONE	RS 11.980.481,16 CP 23.819.757,29 CS 24.074.408,60	PR 34.646,80 PC 14.429.625,68 TP 14.464.272,48
MISSIONE	02	GIUSTIZIA		
0201	PROGRAMMA 01	UFFICI GIUDIZIARI		
TITOLO 1		SPESE CORRENTI	RS 0,00 CP 0,00 CS 0,00	PR 0,00 PC 0,00 TP 0,00
TITOLO 2		SPESE IN CONTO CAPITALE	RS 0,00 CP 0,00 CS 0,00	PR 0,00 PC 0,00 TP 0,00
TITOLO 3		SPESE PER INCREMENTO ATTIVITA' FINANZIARIE	RS 0,00 CP 0,00 CS 0,00	PR 0,00 PC 0,00 TP 0,00
TITOLO 4		RIMBORSO PRESTITI	RS 0,00 CP 0,00 CS 0,00	PR 0,00 PC 0,00 TP 0,00
TOTALE PROGRAMMA	01	UFFICI GIUDIZIARI	RS 0,00 CP 0,00 CS 0,00	PR 0,00 PC 0,00 TP 0,00
0202	PROGRAMMA 02	CASA CIRCONDARIALE E ALTRI SERVIZI		
TITOLO 1		SPESE CORRENTI	RS 0,00 CP 0,00 CS 0,00	PR 0,00 PC 0,00 TP 0,00
TITOLO 2		SPESE IN CONTO CAPITALE	RS 0,00 CP 0,00 CS 0,00	PR 0,00 PC 0,00 TP 0,00

RENDICONTO DEL TESORIERE
(A PARTIRE DAL RENDICONTO PER L'ESERCIZIO 2017)

MISSIONE, PROGRAMMA, TITOLO			DENOMINAZIONE	RESIDUI PASSIVI AL 01.01.2017 (RS)	PAGAMENTI IN C/RESIDUI (PR)		
			PREVISIONI DEFINITIVE DI COMPETENZA (CP)	PAGAMENTI IN C/COMPETENZA (PC)			
			PREVISIONI DEFINITIVE DI CASSA (CP)	TOTALE PAGAMENTI (TP)			
	TITOLO 3		SPESE PER INCREMENTO ATTIVITA' FINANZIARIE	RS CP CS	0,00 0,00 0,00	PR PC TP	0,00 0,00 0,00
	TITOLO 4		RIMBORSO PRESTITI	RS CP CS	0,00 0,00 0,00	PR PC TP	0,00 0,00 0,00
	TOTALE PROGRAMMA	02	CASA CIRCONDARIALE E ALTRI SERVIZI	RS CP CS	0,00 0,00 0,00	PR PC TP	0,00 0,00 0,00
I 0203	PROGRAMMA	03	POLITICA REGIONALE UNITARIA PER LA GIUSTIZIA				
	TITOLO 1		SPESE CORRENTI	RS CP CS	0,00 0,00 0,00	PR PC TP	0,00 0,00 0,00
	TITOLO 2		SPESE IN CONTO CAPITALE	RS CP CS	0,00 0,00 0,00	PR PC TP	0,00 0,00 0,00
	TITOLO 3		SPESE PER INCREMENTO ATTIVITA' FINANZIARIE	RS CP CS	0,00 0,00 0,00	PR PC TP	0,00 0,00 0,00
	TITOLO 4		RIMBORSO PRESTITI	RS CP CS	0,00 0,00 0,00	PR PC TP	0,00 0,00 0,00
	TOTALE PROGRAMMA	03	POLITICA REGIONALE UNITARIA PER LA GIUSTIZIA	RS CP CS	0,00 0,00 0,00	PR PC TP	0,00 0,00 0,00
	TOTALE MISSIONE 02		GIUSTIZIA	RS CP CS	0,00 0,00 0,00	PR PC TP	0,00 0,00 0,00
	MISSIONE	03	ORDINE PUBBLICO E SICUREZZA				
I 0301	PROGRAMMA	01	POLIZIA LOCALE E AMMINISTRATIVA				

RENDICONTO DEL TESORIERE
(A PARTIRE DAL RENDICONTO PER L'ESERCIZIO 2017)

MISSIONE, PROGRAMMA, TITOLO			DENOMINAZIONE	RESIDUI PASSIVI AL 01.01.2017 (RS)	PAGAMENTI IN C/RESIDUI (PR)
			PREVISIONI DEFINITIVE DI COMPETENZA (CP)	PAGAMENTI IN C/COMPETENZA (PC)	
			PREVISIONI DEFINITIVE DI CASSA (CP)	TOTALE PAGAMENTI (TP)	
TITOLO 1			SPESE CORRENTI	RS 0,00 CP 0,00 CS 0,00	PR 0,00 PC 0,00 TP 0,00
TITOLO 2			SPESE IN CONTO CAPITALE	RS 0,00 CP 0,00 CS 0,00	PR 0,00 PC 0,00 TP 0,00
TITOLO 3			SPESE PER INCREMENTO ATTIVITA' FINANZIARIE	RS 0,00 CP 0,00 CS 0,00	PR 0,00 PC 0,00 TP 0,00
TITOLO 4			RIMBORSO PRESTITI	RS 0,00 CP 0,00 CS 0,00	PR 0,00 PC 0,00 TP 0,00
TOTALE PROGRAMMA	01		POLIZIA LOCALE E AMMINISTRATIVA	RS 0,00 CP 0,00 CS 0,00	PR 0,00 PC 0,00 TP 0,00
0302	PROGRAMMA	02	SISTEMA INTEGRATO DI SICUREZZA URBANA		
TITOLO 1			SPESE CORRENTI	RS 0,00 CP 0,00 CS 0,00	PR 0,00 PC 0,00 TP 0,00
TITOLO 2			SPESE IN CONTO CAPITALE	RS 0,00 CP 0,00 CS 0,00	PR 0,00 PC 0,00 TP 0,00
TITOLO 3			SPESE PER INCREMENTO ATTIVITA' FINANZIARIE	RS 0,00 CP 0,00 CS 0,00	PR 0,00 PC 0,00 TP 0,00
TITOLO 4			RIMBORSO PRESTITI	RS 0,00 CP 0,00 CS 0,00	PR 0,00 PC 0,00 TP 0,00
TOTALE PROGRAMMA	02		SISTEMA INTEGRATO DI SICUREZZA URBANA	RS 0,00 CP 0,00 CS 0,00	PR 0,00 PC 0,00 TP 0,00
0303	PROGRAMMA	03	POLITICA REGIONALE UNITARIA PER L'ORDINE PUBBLI		

RENDICONTO DEL TESORIERE
(A PARTIRE DAL RENDICONTO PER L'ESERCIZIO 2017)

MISSIONE, PROGRAMMA, TITOLO			DENOMINAZIONE	RESIDUI PASSIVI AL 01.01.2017 (RS)	PAGAMENTI IN C/RESIDUI (PR)
			PREVISIONI DEFINITIVE DI COMPETENZA (CP)	PAGAMENTI IN C/COMPETENZA (PC)	
			PREVISIONI DEFINITIVE DI CASSA (CS)	TOTALE PAGAMENTI (TP)	
TITOLO 1			SPESE CORRENTI	RS 0,00 CP 0,00 CS 0,00	PR 0,00 PC 0,00 TP 0,00
TITOLO 2			SPESE IN CONTO CAPITALE	RS 0,00 CP 0,00 CS 0,00	PR 0,00 PC 0,00 TP 0,00
TITOLO 3			SPESE PER INCREMENTO ATTIVITA' FINANZIARIE	RS 0,00 CP 0,00 CS 0,00	PR 0,00 PC 0,00 TP 0,00
TITOLO 4			RIMBORSO PRESTITI	RS 0,00 CP 0,00 CS 0,00	PR 0,00 PC 0,00 TP 0,00
TOTALE PROGRAMMA 03			POLITICA REGIONALE UNITARIA PER L'ORDINE PUBBLI	RS 0,00 CP 0,00 CS 0,00	PR 0,00 PC 0,00 TP 0,00
TOTALE MISSIONE 03			ORDINE PUBBLICO E SICUREZZA	RS 0,00 CP 0,00 CS 0,00	PR 0,00 PC 0,00 TP 0,00
MISSIONE 04			ISTRUZIONE E DIRITTO ALLO STUDIO		
0401 PROGRAMMA 01			ISTRUZIONE PRESCOLASTICA		
TITOLO 1			SPESE CORRENTI	RS 0,00 CP 0,00 CS 0,00	PR 0,00 PC 0,00 TP 0,00
TITOLO 2			SPESE IN CONTO CAPITALE	RS 0,00 CP 0,00 CS 0,00	PR 0,00 PC 0,00 TP 0,00
TITOLO 3			SPESE PER INCREMENTO ATTIVITA' FINANZIARIE	RS 0,00 CP 0,00 CS 0,00	PR 0,00 PC 0,00 TP 0,00

RENDICONTO DEL TESORIERE
(A PARTIRE DAL RENDICONTO PER L'ESERCIZIO 2017)

MISSIONE, PROGRAMMA, TITOLO			DENOMINAZIONE	RESIDUI PASSIVI AL 01.01.2017 (RS)	PAGAMENTI IN C/RESIDUI (PR)
			PREVISIONI DEFINITIVE DI COMPETENZA (CP)	PAGAMENTI IN C/COMPETENZA (PC)	
			PREVISIONI DEFINITIVE DI CASSA (CP)	TOTALE PAGAMENTI (TP)	
TITOLO 4			RIMBORSO PRESTITI	RS 0,00 CP 0,00 CS 0,00	PR 0,00 PC 0,00 TP 0,00
TOTALE PROGRAMMA 01			ISTRUZIONE PRESCOLASTICA	RS 0,00 CP 0,00 CS 0,00	PR 0,00 PC 0,00 TP 0,00
0402 PROGRAMMA 02			ALTRI ORDINI DI ISTRUZIONE NON UNIVERSITARIE		
TITOLO 1			SPESE CORRENTI	RS 0,00 CP 0,00 CS 0,00	PR 0,00 PC 0,00 TP 0,00
TITOLO 2			SPESE IN CONTO CAPITALE	RS 0,00 CP 0,00 CS 0,00	PR 0,00 PC 0,00 TP 0,00
TITOLO 3			SPESE PER INCREMENTO ATTIVITA' FINANZIARIE	RS 0,00 CP 0,00 CS 0,00	PR 0,00 PC 0,00 TP 0,00
TITOLO 4			RIMBORSO PRESTITI	RS 0,00 CP 0,00 CS 0,00	PR 0,00 PC 0,00 TP 0,00
TOTALE PROGRAMMA 02			ALTRI ORDINI DI ISTRUZIONE NON UNIVERSITARIE	RS 0,00 CP 0,00 CS 0,00	PR 0,00 PC 0,00 TP 0,00
0403 PROGRAMMA 03			EDILIZIA SCOLASTICA		
TITOLO 1			SPESE CORRENTI	RS 0,00 CP 0,00 CS 0,00	PR 0,00 PC 0,00 TP 0,00
TITOLO 2			SPESE IN CONTO CAPITALE	RS 0,00 CP 0,00 CS 0,00	PR 0,00 PC 0,00 TP 0,00
TITOLO 3			SPESE PER INCREMENTO ATTIVITA' FINANZIARIE	RS 0,00 CP 0,00 CS 0,00	PR 0,00 PC 0,00 TP 0,00

RENDICONTO DEL TESORIERE
(A PARTIRE DAL RENDICONTO PER L'ESERCIZIO 2017)

MISSIONE, PROGRAMMA, TITOLO			DENOMINAZIONE	RESIDUI PASSIVI AL 01.01.2017 (RS)	PAGAMENTI IN C/RESIDUI (PR)
			PREVISIONI DEFINITIVE DI COMPETENZA (CP)	PAGAMENTI IN C/COMPETENZA (PC)	
			PREVISIONI DEFINITIVE DI CASSA (CP)	TOTALE PAGAMENTI (TP)	
TITOLO 4			RIMBORSO PRESTITI	RS 0,00	PR 0,00
			CP 0,00	PC 0,00	
			CS 0,00	TP 0,00	
TOTALE PROGRAMMA 03			EDILIZIA SCOLASTICA	RS 0,00	PR 0,00
			CP 0,00	PC 0,00	
			CS 0,00	TP 0,00	
0404	PROGRAMMA	04	ISTRUZIONE UNIVERSITARIA		
TITOLO 1			SPESE CORRENTI	RS 0,00	PR 0,00
			CP 0,00	PC 0,00	
			CS 0,00	TP 0,00	
TITOLO 2			SPESE IN CONTO CAPITALE	RS 0,00	PR 0,00
			CP 0,00	PC 0,00	
			CS 0,00	TP 0,00	
TITOLO 3			SPESE PER INCREMENTO ATTIVITA' FINANZIARIE	RS 0,00	PR 0,00
			CP 0,00	PC 0,00	
			CS 0,00	TP 0,00	
TITOLO 4			RIMBORSO PRESTITI	RS 0,00	PR 0,00
			CP 0,00	PC 0,00	
			CS 0,00	TP 0,00	
TOTALE PROGRAMMA 04			ISTRUZIONE UNIVERSITARIA	RS 0,00	PR 0,00
			CP 0,00	PC 0,00	
			CS 0,00	TP 0,00	
0405	PROGRAMMA	05	ISTRUZIONE TECNICA SUPERIORE		
TITOLO 1			SPESE CORRENTI	RS 0,00	PR 0,00
			CP 0,00	PC 0,00	
			CS 0,00	TP 0,00	
TITOLO 2			SPESE IN CONTO CAPITALE	RS 0,00	PR 0,00
			CP 0,00	PC 0,00	
			CS 0,00	TP 0,00	
TITOLO 3			SPESE PER INCREMENTO ATTIVITA' FINANZIARIE	RS 0,00	PR 0,00
			CP 0,00	PC 0,00	
			CS 0,00	TP 0,00	

RENDICONTO DEL TESORIERE
(A PARTIRE DAL RENDICONTO PER L'ESERCIZIO 2017)

MISSIONE, PROGRAMMA, TITOLO			DENOMINAZIONE	RESIDUI PASSIVI AL 01.01.2017 (RS)	PAGAMENTI IN C/RESIDUI (PR)
			PREVISIONI DEFINITIVE DI COMPETENZA (CP)	PAGAMENTI IN C/COMPETENZA (PC)	
			PREVISIONI DEFINITIVE DI CASSA (CP)	TOTALE PAGAMENTI (TP)	
I	TITOLO 4		RIMBORSO PRESTITI	RS 0,00	PR 0,00
I				CP 0,00	PC 0,00
I				CS 0,00	TP 0,00
I	TOTALE PROGRAMMA	05	ISTRUZIONE TECNICA SUPERIORE	RS 0,00	PR 0,00
I				CP 0,00	PC 0,00
I				CS 0,00	TP 0,00
I	0406	PROGRAMMA	06	SERVIZI AUSILIARI ALL'ISTRUZIONE	
I	TITOLO 1		SPESE CORRENTI	RS 0,00	PR 0,00
I				CP 0,00	PC 0,00
I				CS 0,00	TP 0,00
I	TITOLO 2		SPESE IN CONTO CAPITALE	RS 0,00	PR 0,00
I				CP 0,00	PC 0,00
I				CS 0,00	TP 0,00
I	TITOLO 3		SPESE PER INCREMENTO ATTIVITA' FINANZIARIE	RS 0,00	PR 0,00
I				CP 0,00	PC 0,00
I				CS 0,00	TP 0,00
I	TITOLO 4		RIMBORSO PRESTITI	RS 0,00	PR 0,00
I				CP 0,00	PC 0,00
I				CS 0,00	TP 0,00
I	TOTALE PROGRAMMA	06	SERVIZI AUSILIARI ALL'ISTRUZIONE	RS 0,00	PR 0,00
I				CP 0,00	PC 0,00
I				CS 0,00	TP 0,00
I	0407	PROGRAMMA	07	DIRITTO ALLO STUDIO	
I	TITOLO 1		SPESE CORRENTI	RS 0,00	PR 0,00
I				CP 0,00	PC 0,00
I				CS 0,00	TP 0,00
I	TITOLO 2		SPESE IN CONTO CAPITALE	RS 0,00	PR 0,00
I				CP 0,00	PC 0,00
I				CS 0,00	TP 0,00
I	TITOLO 3		SPESE PER INCREMENTO ATTIVITA' FINANZIARIE	RS 0,00	PR 0,00
I				CP 0,00	PC 0,00
I				CS 0,00	TP 0,00

RENDICONTO DEL TESORIERE
(A PARTIRE DAL RENDICONTO PER L'ESERCIZIO 2017)

MISSIONE, PROGRAMMA, TITOLO			DENOMINAZIONE	RESIDUI PASSIVI AL 01.01.2017 (RS)	PAGAMENTI IN C/RESIDUI (PR)
			PREVISIONI DEFINITIVE DI COMPETENZA (CP)	PAGAMENTI IN C/COMPETENZA (PC)	
			PREVISIONI DEFINITIVE DI CASSA (CP)	TOTALE PAGAMENTI (TP)	
TITOLO 4			RIMBORSO PRESTITI	RS 0,00 CP 0,00 CS 0,00	PR 0,00 PC 0,00 TP 0,00
TOTALE PROGRAMMA	07		DIRITTO ALLO STUDIO	RS 0,00 CP 0,00 CS 0,00	PR 0,00 PC 0,00 TP 0,00
0408	PROGRAMMA	08	POLITICA REGIONALE UNITARIA PER L'ISTRUZIONE E		
TITOLO 1			SPESE CORRENTI	RS 0,00 CP 0,00 CS 0,00	PR 0,00 PC 0,00 TP 0,00
TITOLO 2			SPESE IN CONTO CAPITALE	RS 0,00 CP 0,00 CS 0,00	PR 0,00 PC 0,00 TP 0,00
TITOLO 3			SPESE PER INCREMENTO ATTIVITA' FINANZIARIE	RS 0,00 CP 0,00 CS 0,00	PR 0,00 PC 0,00 TP 0,00
TITOLO 4			RIMBORSO PRESTITI	RS 0,00 CP 0,00 CS 0,00	PR 0,00 PC 0,00 TP 0,00
TOTALE PROGRAMMA	08		POLITICA REGIONALE UNITARIA PER L'ISTRUZIONE E	RS 0,00 CP 0,00 CS 0,00	PR 0,00 PC 0,00 TP 0,00
TOTALE MISSIONE 04			ISTRUZIONE E DIRITTO ALLO STUDIO	RS 0,00 CP 0,00 CS 0,00	PR 0,00 PC 0,00 TP 0,00
MISSIONE	05		TUTELA E VALORIZZAZIONE DEI BENI E DELLE ATTIVI		
0501	PROGRAMMA	01	VALORIZZAZIONE DEI BENI DI INTERESSE STORICO		
TITOLO 1			SPESE CORRENTI	RS 0,00 CP 0,00 CS 0,00	PR 0,00 PC 0,00 TP 0,00

RENDICONTO DEL TESORIERE
(A PARTIRE DAL RENDICONTO PER L'ESERCIZIO 2017)

MISSIONE, PROGRAMMA, TITOLO			DENOMINAZIONE	RESIDUI PASSIVI AL 01.01.2017 (RS)	PAGAMENTI IN C/RESIDUI (PR)
			PREVISIONI DEFINITIVE DI COMPETENZA (CP)	PAGAMENTI IN C/COMPETENZA (PC)	
			PREVISIONI DEFINITIVE DI CASSA (CP)	TOTALE PAGAMENTI (TP)	
TITOLO 2			SPESE IN CONTO CAPITALE	RS 0,00 CP 0,00 CS 0,00	PR 0,00 PC 0,00 TP 0,00
TITOLO 3			SPESE PER INCREMENTO ATTIVITA' FINANZIARIE	RS 0,00 CP 0,00 CS 0,00	PR 0,00 PC 0,00 TP 0,00
TITOLO 4			RIMBORSO PRESTITI	RS 0,00 CP 0,00 CS 0,00	PR 0,00 PC 0,00 TP 0,00
TOTALE PROGRAMMA 01			VALORIZZAZIONE DEI BENI DI INTERESSE STORICO	RS 0,00 CP 0,00 CS 0,00	PR 0,00 PC 0,00 TP 0,00
0502	PROGRAMMA	02	ATTIVITA' CULTURALI E INTERVENTI DIVERSI NEL SE		
TITOLO 1			SPESE CORRENTI	RS 0,00 CP 0,00 CS 0,00	PR 0,00 PC 0,00 TP 0,00
TITOLO 2			SPESE IN CONTO CAPITALE	RS 0,00 CP 0,00 CS 0,00	PR 0,00 PC 0,00 TP 0,00
TITOLO 3			SPESE PER INCREMENTO ATTIVITA' FINANZIARIE	RS 0,00 CP 0,00 CS 0,00	PR 0,00 PC 0,00 TP 0,00
TITOLO 4			RIMBORSO PRESTITI	RS 0,00 CP 0,00 CS 0,00	PR 0,00 PC 0,00 TP 0,00
TOTALE PROGRAMMA 02			ATTIVITA' CULTURALI E INTERVENTI DIVERSI NEL SE	RS 0,00 CP 0,00 CS 0,00	PR 0,00 PC 0,00 TP 0,00
0503	PROGRAMMA	03	POLITICA REGIONALE UNITARIA PER LA TUTELA DEI B		
TITOLO 1			SPESE CORRENTI	RS 0,00 CP 0,00 CS 0,00	PR 0,00 PC 0,00 TP 0,00

RENDICONTO DEL TESORIERE
(A PARTIRE DAL RENDICONTO PER L'ESERCIZIO 2017)

MISSIONE, PROGRAMMA, TITOLO		DENOMINAZIONE	RESIDUI PASSIVI AL 01.01.2017 (RS)	PAGAMENTI IN C/RESIDUI (PR)
			PREVISIONI DEFINITIVE DI COMPETENZA (CP)	PAGAMENTI IN C/COMPETENZA (PC)
			PREVISIONI DEFINITIVE DI CASSA (CP)	TOTALE PAGAMENTI (TP)
TITOLO 2		SPESE IN CONTO CAPITALE	RS 0,00 CP 0,00 CS 0,00	PR 0,00 PC 0,00 TP 0,00
TITOLO 3		SPESE PER INCREMENTO ATTIVITA' FINANZIARIE	RS 0,00 CP 0,00 CS 0,00	PR 0,00 PC 0,00 TP 0,00
TITOLO 4		RIMBORSO PRESTITI	RS 0,00 CP 0,00 CS 0,00	PR 0,00 PC 0,00 TP 0,00
TOTALE PROGRAMMA 03		POLITICA REGIONALE UNITARIA PER LA TUTELA DEI B	RS 0,00 CP 0,00 CS 0,00	PR 0,00 PC 0,00 TP 0,00
TOTALE MISSIONE 05		TUTELA E VALORIZZAZIONE DEI BENI E DELLE ATTIVI	RS 0,00 CP 0,00 CS 0,00	PR 0,00 PC 0,00 TP 0,00
MISSIONE 06		POLITICHE GIOVANILI, SPORT E TEMPO LIBERO		
0601 PROGRAMMA 01		SPORT E TEMPO LIBERO		
TITOLO 1		SPESE CORRENTI	RS 0,00 CP 0,00 CS 0,00	PR 0,00 PC 0,00 TP 0,00
TITOLO 2		SPESE IN CONTO CAPITALE	RS 0,00 CP 0,00 CS 0,00	PR 0,00 PC 0,00 TP 0,00
TITOLO 3		SPESE PER INCREMENTO ATTIVITA' FINANZIARIE	RS 0,00 CP 0,00 CS 0,00	PR 0,00 PC 0,00 TP 0,00
TITOLO 4		RIMBORSO PRESTITI	RS 0,00 CP 0,00 CS 0,00	PR 0,00 PC 0,00 TP 0,00

RENDICONTO DEL TESORIERE
(A PARTIRE DAL RENDICONTO PER L'ESERCIZIO 2017)

MISSIONE, PROGRAMMA, TITOLO			DENOMINAZIONE	RESIDUI PASSIVI AL 01.01.2017 (RS)	PAGAMENTI IN C/RESIDUI (PR)	
			PREVISIONI DEFINITIVE DI COMPETENZA (CP)	PAGAMENTI IN C/COMPETENZA (PC)		
			PREVISIONI DEFINITIVE DI CASSA (CP)	TOTALE PAGAMENTI (TP)		
TOTALE PROGRAMMA	01	SPORT E TEMPO LIBERO	RS	0,00	PR	0,00
			CP	0,00	PC	0,00
			CS	0,00	TP	0,00
0602	PROGRAMMA	02	GIOVANI			
	TITOLO 1	SPESE CORRENTI	RS	0,00	PR	0,00
			CP	0,00	PC	0,00
			CS	0,00	TP	0,00
	TITOLO 2	SPESE IN CONTO CAPITALE	RS	0,00	PR	0,00
			CP	0,00	PC	0,00
			CS	0,00	TP	0,00
	TITOLO 3	SPESE PER INCREMENTO ATTIVITA' FINANZIARIE	RS	0,00	PR	0,00
			CP	0,00	PC	0,00
			CS	0,00	TP	0,00
	TITOLO 4	RIMBORSO PRESTITI	RS	0,00	PR	0,00
			CP	0,00	PC	0,00
			CS	0,00	TP	0,00
TOTALE PROGRAMMA	02	GIOVANI	RS	0,00	PR	0,00
			CP	0,00	PC	0,00
			CS	0,00	TP	0,00
0603	PROGRAMMA	03	POLITICA REGIONALE UNITARIA PER I GIOVANI, LO S			
	TITOLO 1	SPESE CORRENTI	RS	0,00	PR	0,00
			CP	0,00	PC	0,00
			CS	0,00	TP	0,00
	TITOLO 2	SPESE IN CONTO CAPITALE	RS	0,00	PR	0,00
			CP	0,00	PC	0,00
			CS	0,00	TP	0,00
	TITOLO 3	SPESE PER INCREMENTO ATTIVITA' FINANZIARIE	RS	0,00	PR	0,00
			CP	0,00	PC	0,00
			CS	0,00	TP	0,00
	TITOLO 4	RIMBORSO PRESTITI	RS	0,00	PR	0,00
			CP	0,00	PC	0,00
			CS	0,00	TP	0,00

RENDICONTO DEL TESORIERE
(A PARTIRE DAL RENDICONTO PER L'ESERCIZIO 2017)

MISSIONE, PROGRAMMA, TITOLO		DENOMINAZIONE	RESIDUI PASSIVI AL 01.01.2017 (RS)	PAGAMENTI IN C/RESIDUI (PR)
			PREVISIONI DEFINITIVE DI COMPETENZA (CP)	PAGAMENTI IN C/COMPETENZA (PC)
			PREVISIONI DEFINITIVE DI CASSA (CP)	TOTALE PAGAMENTI (TP)
TOTALE PROGRAMMA	03	POLITICA REGIONALE UNITARIA PER I GIOVANI, LO S	RS 0,00 CP 0,00 CS 0,00	PR 0,00 PC 0,00 TP 0,00
TOTALE MISSIONE 06		POLITICHE GIOVANILI, SPORT E TEMPO LIBERO	RS 0,00 CP 0,00 CS 0,00	PR 0,00 PC 0,00 TP 0,00
MISSIONE	07	TURISMO		
0701	PROGRAMMA	01 SVILUPPO E VALORIZZAZIONE DEL TURISMO		
	TITOLO 1	SPESE CORRENTI	RS 0,00 CP 0,00 CS 0,00	PR 0,00 PC 0,00 TP 0,00
	TITOLO 2	SPESE IN CONTO CAPITALE	RS 0,00 CP 0,00 CS 0,00	PR 0,00 PC 0,00 TP 0,00
	TITOLO 3	SPESE PER INCREMENTO ATTIVITA' FINANZIARIE	RS 0,00 CP 0,00 CS 0,00	PR 0,00 PC 0,00 TP 0,00
	TITOLO 4	RIMBORSO PRESTITI	RS 0,00 CP 0,00 CS 0,00	PR 0,00 PC 0,00 TP 0,00
TOTALE PROGRAMMA	01	SVILUPPO E VALORIZZAZIONE DEL TURISMO	RS 0,00 CP 0,00 CS 0,00	PR 0,00 PC 0,00 TP 0,00
0702	PROGRAMMA	02 POLITICA REGIONALE UNITARIA PER IL TURISMO		
	TITOLO 1	SPESE CORRENTI	RS 0,00 CP 0,00 CS 0,00	PR 0,00 PC 0,00 TP 0,00
	TITOLO 2	SPESE IN CONTO CAPITALE	RS 0,00 CP 0,00 CS 0,00	PR 0,00 PC 0,00 TP 0,00

RENDICONTO DEL TESORIERE
(A PARTIRE DAL RENDICONTO PER L'ESERCIZIO 2017)

MISSIONE, PROGRAMMA, TITOLO			DENOMINAZIONE			RESIDUI PASSIVI AL 01.01.2017 (RS)	PAGAMENTI IN C/RESIDUI (PR)
			PREVISIONI DEFINITIVE DI COMPETENZA (CP)	PAGAMENTI IN C/COMPETENZA (PC)	PREVISIONI DEFINITIVE DI CASSA (CP)	TOTALE PAGAMENTI (TP)	
TITOLO 3			SPESE PER INCREMENTO ATTIVITA' FINANZIARIE	RS	0,00	PR	0,00
				CP	0,00	PC	0,00
				CS	0,00	TP	0,00
TITOLO 4			RIMBORSO PRESTITI	RS	0,00	PR	0,00
				CP	0,00	PC	0,00
				CS	0,00	TP	0,00
TOTALE PROGRAMMA 02			POLITICA REGIONALE UNITARIA PER IL TURISMO	RS	0,00	PR	0,00
				CP	0,00	PC	0,00
				CS	0,00	TP	0,00
TOTALE MISSIONE 07			TURISMO	RS	0,00	PR	0,00
				CP	0,00	PC	0,00
				CS	0,00	TP	0,00
MISSIONE 08			ASSETTO DEL TERRITORIO ED EDILIZIA ABITATIVA				
0801	PROGRAMMA 01		URBANISTICA E ASSETTO DEL TERRITORIO				
TITOLO 1			SPESE CORRENTI	RS	0,00	PR	0,00
				CP	0,00	PC	0,00
				CS	0,00	TP	0,00
TITOLO 2			SPESE IN CONTO CAPITALE	RS	0,00	PR	0,00
				CP	0,00	PC	0,00
				CS	0,00	TP	0,00
TITOLO 3			SPESE PER INCREMENTO ATTIVITA' FINANZIARIE	RS	0,00	PR	0,00
				CP	0,00	PC	0,00
				CS	0,00	TP	0,00
TITOLO 4			RIMBORSO PRESTITI	RS	0,00	PR	0,00
				CP	0,00	PC	0,00
				CS	0,00	TP	0,00
TOTALE PROGRAMMA 01			URBANISTICA E ASSETTO DEL TERRITORIO	RS	0,00	PR	0,00
				CP	0,00	PC	0,00
				CS	0,00	TP	0,00
0802	PROGRAMMA 02		EDILIZIA RESIDENZIALE PUBBLICA E LOCALE E PIANI				

RENDICONTO DEL TESORIERE
(A PARTIRE DAL RENDICONTO PER L'ESERCIZIO 2017)

MISSIONE, PROGRAMMA, TITOLO			DENOMINAZIONE	RESIDUI PASSIVI AL 01.01.2017 (RS)	PAGAMENTI IN C/RESIDUI (PR)
			PREVISIONI DEFINITIVE DI COMPETENZA (CP)	PAGAMENTI IN C/COMPETENZA (PC)	
			PREVISIONI DEFINITIVE DI CASSA (CP)	TOTALE PAGAMENTI (TP)	
TITOLO 1			SPESE CORRENTI	RS 0,00 CP 0,00 CS 0,00	PR 0,00 PC 0,00 TP 0,00
TITOLO 2			SPESE IN CONTO CAPITALE	RS 0,00 CP 0,00 CS 0,00	PR 0,00 PC 0,00 TP 0,00
TITOLO 3			SPESE PER INCREMENTO ATTIVITA' FINANZIARIE	RS 0,00 CP 0,00 CS 0,00	PR 0,00 PC 0,00 TP 0,00
TITOLO 4			RIMBORSO PRESTITI	RS 0,00 CP 0,00 CS 0,00	PR 0,00 PC 0,00 TP 0,00
TOTALE PROGRAMMA	02		EDILIZIA RESIDENZIALE PUBBLICA E LOCALE E PIANI	RS 0,00 CP 0,00 CS 0,00	PR 0,00 PC 0,00 TP 0,00
0803	PROGRAMMA	03	POLITICA REGIONALE UNITARIA PER L'ASSETTO DEL T		
TITOLO 1			SPESE CORRENTI	RS 0,00 CP 0,00 CS 0,00	PR 0,00 PC 0,00 TP 0,00
TITOLO 2			SPESE IN CONTO CAPITALE	RS 0,00 CP 0,00 CS 0,00	PR 0,00 PC 0,00 TP 0,00
TITOLO 3			SPESE PER INCREMENTO ATTIVITA' FINANZIARIE	RS 0,00 CP 0,00 CS 0,00	PR 0,00 PC 0,00 TP 0,00
TITOLO 4			RIMBORSO PRESTITI	RS 0,00 CP 0,00 CS 0,00	PR 0,00 PC 0,00 TP 0,00
TOTALE PROGRAMMA	03		POLITICA REGIONALE UNITARIA PER L'ASSETTO DEL T	RS 0,00 CP 0,00 CS 0,00	PR 0,00 PC 0,00 TP 0,00

RENDICONTO DEL TESORIERE
(A PARTIRE DAL RENDICONTO PER L'ESERCIZIO 2017)

				RESIDUI PASSIVI AL 01.01.2017 (RS)	PAGAMENTI IN C/RESIDUI (PR)		
MISSIONE, PROGRAMMA, TITOLO	DENOMINAZIONE			PREVISIONI DEFINITIVE DI COMPETENZA (CP)	PAGAMENTI IN C/COMPETENZA (PC)		
				PREVISIONI DEFINITIVE DI CASSA (CP)	TOTALE PAGAMENTI (TP)		
TOTALE MISSIONE 08	ASSETTO DEL TERRITORIO ED EDILIZIA ABITATIVA			RS CP CS	0,00 0,00 0,00	PR PC TP	0,00 0,00 0,00
MISSIONE 09	SVILUPPO SOSTENIBILE E TUTELA DEL TERRITORIO E						
0901 PROGRAMMA 01	DIFESA DEL SUOLO						
TITOLO 1	SPESE CORRENTI			RS CP CS	0,00 0,00 0,00	PR PC TP	0,00 0,00 0,00
TITOLO 2	SPESE IN CONTO CAPITALE			RS CP CS	0,00 0,00 0,00	PR PC TP	0,00 0,00 0,00
TITOLO 3	SPESE PER INCREMENTO ATTIVITA' FINANZIARIE			RS CP CS	0,00 0,00 0,00	PR PC TP	0,00 0,00 0,00
TITOLO 4	RIMBORSO PRESTITI			RS CP CS	0,00 0,00 0,00	PR PC TP	0,00 0,00 0,00
TOTALE PROGRAMMA 01	DIFESA DEL SUOLO			RS CP CS	0,00 0,00 0,00	PR PC TP	0,00 0,00 0,00
0902 PROGRAMMA 02	TUTELA, VALORIZZAZIONE E RECUPERO AMBIENTALE						
TITOLO 1	SPESE CORRENTI			RS CP CS	0,00 0,00 0,00	PR PC TP	0,00 0,00 0,00
TITOLO 2	SPESE IN CONTO CAPITALE			RS CP CS	0,00 0,00 0,00	PR PC TP	0,00 0,00 0,00
TITOLO 3	SPESE PER INCREMENTO ATTIVITA' FINANZIARIE			RS CP CS	0,00 0,00 0,00	PR PC TP	0,00 0,00 0,00

RENDICONTO DEL TESORIERE
(A PARTIRE DAL RENDICONTO PER L'ESERCIZIO 2017)

MISSIONE, PROGRAMMA, TITOLO			DENOMINAZIONE	RESIDUI PASSIVI AL 01.01.2017 (RS)	PAGAMENTI IN C/RESIDUI (PR)
			PREVISIONI DEFINITIVE DI COMPETENZA (CP)	PAGAMENTI IN C/COMPETENZA (PC)	
			PREVISIONI DEFINITIVE DI CASSA (CP)	TOTALE PAGAMENTI (TP)	
I	TITOLO 4		RIMBORSO PRESTITI	RS 0,00	PR 0,00
I				CP 0,00	PC 0,00
I				CS 0,00	TP 0,00
I	TOTALE PROGRAMMA	02	TUTELA, VALORIZZAZIONE E RECUPERO AMBIENTALE	RS 0,00	PR 0,00
I				CP 0,00	PC 0,00
I				CS 0,00	TP 0,00
I	0903	PROGRAMMA	03 RIFIUTI		
I		TITOLO 1	SPESE CORRENTI	RS 0,00	PR 0,00
I				CP 0,00	PC 0,00
I				CS 0,00	TP 0,00
I		TITOLO 2	SPESE IN CONTO CAPITALE	RS 0,00	PR 0,00
I				CP 0,00	PC 0,00
I				CS 0,00	TP 0,00
I		TITOLO 3	SPESE PER INCREMENTO ATTIVITA' FINANZIARIE	RS 0,00	PR 0,00
I				CP 0,00	PC 0,00
I				CS 0,00	TP 0,00
I		TITOLO 4	RIMBORSO PRESTITI	RS 0,00	PR 0,00
I				CP 0,00	PC 0,00
I				CS 0,00	TP 0,00
I	TOTALE PROGRAMMA	03	RIFIUTI	RS 0,00	PR 0,00
I				CP 0,00	PC 0,00
I				CS 0,00	TP 0,00
I	0904	PROGRAMMA	04 SERVIZIO IDRICO INTEGRATO		
I		TITOLO 1	SPESE CORRENTI	RS 0,00	PR 0,00
I				CP 0,00	PC 0,00
I				CS 0,00	TP 0,00
I		TITOLO 2	SPESE IN CONTO CAPITALE	RS 0,00	PR 0,00
I				CP 0,00	PC 0,00
I				CS 0,00	TP 0,00
I		TITOLO 3	SPESE PER INCREMENTO ATTIVITA' FINANZIARIE	RS 0,00	PR 0,00
I				CP 0,00	PC 0,00
I				CS 0,00	TP 0,00

RENDICONTO DEL TESORIERE
(A PARTIRE DAL RENDICONTO PER L'ESERCIZIO 2017)

MISSIONE, PROGRAMMA, TITOLO			DENOMINAZIONE	RESIDUI PASSIVI AL 01.01.2017 (RS)	PAGAMENTI IN C/RESIDUI (PR)
			PREVISIONI DEFINITIVE DI COMPETENZA (CP)	PAGAMENTI IN C/COMPETENZA (PC)	
			PREVISIONI DEFINITIVE DI CASSA (CP)	TOTALE PAGAMENTI (TP)	
TITOLO 4			RIMBORSO PRESTITI	RS 0,00 CP 0,00 CS 0,00	PR 0,00 PC 0,00 TP 0,00
TOTALE PROGRAMMA	04		SERVIZIO IDRICO INTEGRATO	RS 0,00 CP 0,00 CS 0,00	PR 0,00 PC 0,00 TP 0,00
0905	PROGRAMMA	05	AREE PROTETTE, PARCHI NATURALI, PROTEZIONE NATU		
TITOLO 1			SPESE CORRENTI	RS 0,00 CP 0,00 CS 0,00	PR 0,00 PC 0,00 TP 0,00
TITOLO 2			SPESE IN CONTO CAPITALE	RS 0,00 CP 0,00 CS 0,00	PR 0,00 PC 0,00 TP 0,00
TITOLO 3			SPESE PER INCREMENTO ATTIVITA' FINANZIARIE	RS 0,00 CP 0,00 CS 0,00	PR 0,00 PC 0,00 TP 0,00
TITOLO 4			RIMBORSO PRESTITI	RS 0,00 CP 0,00 CS 0,00	PR 0,00 PC 0,00 TP 0,00
TOTALE PROGRAMMA	05		AREE PROTETTE, PARCHI NATURALI, PROTEZIONE NATU	RS 0,00 CP 0,00 CS 0,00	PR 0,00 PC 0,00 TP 0,00
0906	PROGRAMMA	06	TUTELA E VALORIZZAZIONE DELLE RISORSE IDRICHE		
TITOLO 1			SPESE CORRENTI	RS 0,00 CP 0,00 CS 0,00	PR 0,00 PC 0,00 TP 0,00
TITOLO 2			SPESE IN CONTO CAPITALE	RS 0,00 CP 0,00 CS 0,00	PR 0,00 PC 0,00 TP 0,00
TITOLO 3			SPESE PER INCREMENTO ATTIVITA' FINANZIARIE	RS 0,00 CP 0,00 CS 0,00	PR 0,00 PC 0,00 TP 0,00

RENDICONTO DEL TESORIERE
(A PARTIRE DAL RENDICONTO PER L'ESERCIZIO 2017)

MISSIONE, PROGRAMMA, TITOLO			DENOMINAZIONE	RESIDUI PASSIVI AL 01.01.2017 (RS)	PAGAMENTI IN C/RESIDUI (PR)
			PREVISIONI DEFINITIVE DI COMPETENZA (CP)	PAGAMENTI IN C/COMPETENZA (PC)	
			PREVISIONI DEFINITIVE DI CASSA (CP)	TOTALE PAGAMENTI (TP)	
	TITOLO 4		RIMBORSO PRESTITI	RS 0,00 CP 0,00 CS 0,00	PR 0,00 PC 0,00 TP 0,00
	TOTALE PROGRAMMA	06	TUTELA E VALORIZZAZIONE DELLE RISORSE IDRICHE	RS 0,00 CP 0,00 CS 0,00	PR 0,00 PC 0,00 TP 0,00
0907	PROGRAMMA	07	SVILUPPO SOSTENIBILE TERRITORIO MONTANO PICCOLI		
	TITOLO 1		SPESE CORRENTI	RS 0,00 CP 0,00 CS 0,00	PR 0,00 PC 0,00 TP 0,00
	TITOLO 2		SPESE IN CONTO CAPITALE	RS 0,00 CP 0,00 CS 0,00	PR 0,00 PC 0,00 TP 0,00
	TITOLO 3		SPESE PER INCREMENTO ATTIVITA' FINANZIARIE	RS 0,00 CP 0,00 CS 0,00	PR 0,00 PC 0,00 TP 0,00
	TITOLO 4		RIMBORSO PRESTITI	RS 0,00 CP 0,00 CS 0,00	PR 0,00 PC 0,00 TP 0,00
	TOTALE PROGRAMMA	07	SVILUPPO SOSTENIBILE TERRITORIO MONTANO PICCOLI	RS 0,00 CP 0,00 CS 0,00	PR 0,00 PC 0,00 TP 0,00
0908	PROGRAMMA	08	QUALITA' DELL'ARIA E RIDUZIONE DELL'INQUINAMENT		
	TITOLO 1		SPESE CORRENTI	RS 0,00 CP 0,00 CS 0,00	PR 0,00 PC 0,00 TP 0,00
	TITOLO 2		SPESE IN CONTO CAPITALE	RS 0,00 CP 0,00 CS 0,00	PR 0,00 PC 0,00 TP 0,00
	TITOLO 3		SPESE PER INCREMENTO ATTIVITA' FINANZIARIE	RS 0,00 CP 0,00 CS 0,00	PR 0,00 PC 0,00 TP 0,00

RENDICONTO DEL TESORIERE
(A PARTIRE DAL RENDICONTO PER L'ESERCIZIO 2017)

MISSIONE, PROGRAMMA, TITOLO			DENOMINAZIONE	RESIDUI PASSIVI AL 01.01.2017 (RS)	PAGAMENTI IN C/RESIDUI (PR)
			PREVISIONI DEFINITIVE DI COMPETENZA (CP)	PAGAMENTI IN C/COMPETENZA (PC)	TOTALE PAGAMENTI (TP)
			PREVISIONI DEFINITIVE DI CASSA (CP)		
TITOLO 4			RIMBORSO PRESTITI	RS 0,00 CP 0,00 CS 0,00	PR 0,00 PC 0,00 TP 0,00
TOTALE PROGRAMMA	08		QUALITA' DELL'ARIA E RIDUZIONE DELL'INQUINAMENT	RS 0,00 CP 0,00 CS 0,00	PR 0,00 PC 0,00 TP 0,00
0909	PROGRAMMA	09	POLITICA REGIONALE UNITARIA PER LO SVILUPPO SOS		
TITOLO 1			SPESE CORRENTI	RS 0,00 CP 0,00 CS 0,00	PR 0,00 PC 0,00 TP 0,00
TITOLO 2			SPESE IN CONTO CAPITALE	RS 0,00 CP 0,00 CS 0,00	PR 0,00 PC 0,00 TP 0,00
TITOLO 3			SPESE PER INCREMENTO ATTIVITA' FINANZIARIE	RS 0,00 CP 0,00 CS 0,00	PR 0,00 PC 0,00 TP 0,00
TITOLO 4			RIMBORSO PRESTITI	RS 0,00 CP 0,00 CS 0,00	PR 0,00 PC 0,00 TP 0,00
TOTALE PROGRAMMA	09		POLITICA REGIONALE UNITARIA PER LO SVILUPPO SOS	RS 0,00 CP 0,00 CS 0,00	PR 0,00 PC 0,00 TP 0,00
TOTALE MISSIONE 09			SVILUPPO SOSTENIBILE E TUTELA DEL TERRITORIO E	RS 0,00 CP 0,00 CS 0,00	PR 0,00 PC 0,00 TP 0,00
MISSIONE	10		TRASPORTI E DIRITTO ALLA MOBILITA'		
1001	PROGRAMMA	01	TRASPORTO FERROVIARIO		
TITOLO 1			SPESE CORRENTI	RS 0,00 CP 0,00 CS 0,00	PR 0,00 PC 0,00 TP 0,00

RENDICONTO DEL TESORIERE
(A PARTIRE DAL RENDICONTO PER L'ESERCIZIO 2017)

MISSIONE, PROGRAMMA, TITOLO				DENOMINAZIONE		RESIDUI PASSIVI AL 01.01.2017 (RS)	PAGAMENTI IN C/RESIDUI (PR)	
				PREVISIONI DEFINITIVE DI COMPETENZA (CP)	PAGAMENTI IN C/COMPETENZA (PC)	PREVISIONI DEFINITIVE DI CASSA (CP)	TOTALE PAGAMENTI (TP)	
TITOLO 2				SPESE IN CONTO CAPITALE	RS	0,00	PR	0,00
					CP	0,00	PC	0,00
					CS	0,00	TP	0,00
TITOLO 3				SPESE PER INCREMENTO ATTIVITA' FINANZIARIE	RS	0,00	PR	0,00
					CP	0,00	PC	0,00
					CS	0,00	TP	0,00
TITOLO 4				RIMBORSO PRESTITI	RS	0,00	PR	0,00
					CP	0,00	PC	0,00
					CS	0,00	TP	0,00
TOTALE PROGRAMMA 01				TRASPORTO FERROVIARIO	RS	0,00	PR	0,00
					CP	0,00	PC	0,00
					CS	0,00	TP	0,00
1002	PROGRAMMA	02	TRASPORTO PUBBLICO LOCALE					
TITOLO 1				SPESE CORRENTI	RS	0,00	PR	0,00
					CP	0,00	PC	0,00
					CS	0,00	TP	0,00
TITOLO 2				SPESE IN CONTO CAPITALE	RS	0,00	PR	0,00
					CP	0,00	PC	0,00
					CS	0,00	TP	0,00
TITOLO 3				SPESE PER INCREMENTO ATTIVITA' FINANZIARIE	RS	0,00	PR	0,00
					CP	0,00	PC	0,00
					CS	0,00	TP	0,00
TITOLO 4				RIMBORSO PRESTITI	RS	0,00	PR	0,00
					CP	0,00	PC	0,00
					CS	0,00	TP	0,00
TOTALE PROGRAMMA 02				TRASPORTO PUBBLICO LOCALE	RS	0,00	PR	0,00
					CP	0,00	PC	0,00
					CS	0,00	TP	0,00
1003	PROGRAMMA	03	TRASPORTO PER VIE D'ACQUA					
TITOLO 1				SPESE CORRENTI	RS	0,00	PR	0,00
					CP	0,00	PC	0,00
					CS	0,00	TP	0,00

RENDICONTO DEL TESORIERE
(A PARTIRE DAL RENDICONTO PER L'ESERCIZIO 2017)

MISSIONE, PROGRAMMA, TITOLO				DENOMINAZIONE		RESIDUI PASSIVI AL 01.01.2017 (RS)		PAGAMENTI IN C/RESIDUI (PR)	
				PREVISIONI DEFINITIVE DI COMPETENZA (CP)		PREVISIONI DEFINITIVE DI CASSA (CP)		PAGAMENTI IN C/COMPETENZA (PC)	
								TOTALE PAGAMENTI (TP)	
TITOLO 2				SPESE IN CONTO CAPITALE		RS	0,00	PR	0,00
						CP	0,00	PC	0,00
						CS	0,00	TP	0,00
TITOLO 3				SPESE PER INCREMENTO ATTIVITA' FINANZIARIE		RS	0,00	PR	0,00
						CP	0,00	PC	0,00
						CS	0,00	TP	0,00
TITOLO 4				RIMBORSO PRESTITI		RS	0,00	PR	0,00
						CP	0,00	PC	0,00
						CS	0,00	TP	0,00
TOTALE PROGRAMMA 03				TRASPORTO PER VIE D'ACQUA		RS	0,00	PR	0,00
						CP	0,00	PC	0,00
						CS	0,00	TP	0,00
1004 PROGRAMMA 04				ALTRE MODALITA' DI TRASPORTO					
TITOLO 1				SPESE CORRENTI		RS	0,00	PR	0,00
						CP	0,00	PC	0,00
						CS	0,00	TP	0,00
TITOLO 2				SPESE IN CONTO CAPITALE		RS	0,00	PR	0,00
						CP	0,00	PC	0,00
						CS	0,00	TP	0,00
TITOLO 3				SPESE PER INCREMENTO ATTIVITA' FINANZIARIE		RS	0,00	PR	0,00
						CP	0,00	PC	0,00
						CS	0,00	TP	0,00
TITOLO 4				RIMBORSO PRESTITI		RS	0,00	PR	0,00
						CP	0,00	PC	0,00
						CS	0,00	TP	0,00
TOTALE PROGRAMMA 04				ALTRE MODALITA' DI TRASPORTO		RS	0,00	PR	0,00
						CP	0,00	PC	0,00
						CS	0,00	TP	0,00
1005 PROGRAMMA 05				VIABILITA' E INFRASTRUTTURE STRADALI					
TITOLO 1				SPESE CORRENTI		RS	0,00	PR	0,00
						CP	0,00	PC	0,00
						CS	0,00	TP	0,00

RENDICONTO DEL TESORIERE
(A PARTIRE DAL RENDICONTO PER L'ESERCIZIO 2017)

MISSIONE, PROGRAMMA, TITOLO			DENOMINAZIONE		RESIDUI PASSIVI AL 01.01.2017 (RS)	PAGAMENTI IN C/RESIDUI (PR)	
			PREVISIONI DEFINITIVE DI COMPETENZA (CP)	PAGAMENTI IN C/COMPETENZA (PC)			
			PREVISIONI DEFINITIVE DI CASSA (CP)	TOTALE PAGAMENTI (TP)			
TITOLO 2			SPESE IN CONTO CAPITALE	RS	0,00	PR	0,00
				CP	0,00	PC	0,00
				CS	0,00	TP	0,00
TITOLO 3			SPESE PER INCREMENTO ATTIVITA' FINANZIARIE	RS	0,00	PR	0,00
				CP	0,00	PC	0,00
				CS	0,00	TP	0,00
TITOLO 4			RIMBORSO PRESTITI	RS	0,00	PR	0,00
				CP	0,00	PC	0,00
				CS	0,00	TP	0,00
TOTALE PROGRAMMA 05			VIABILITA' E INFRASTRUTTURE STRADALI	RS	0,00	PR	0,00
				CP	0,00	PC	0,00
				CS	0,00	TP	0,00
1006 PROGRAMMA 06			POLITICA REGIONALE UNITARIA PER I TRASPORTI E I				
TITOLO 1			SPESE CORRENTI	RS	0,00	PR	0,00
				CP	0,00	PC	0,00
				CS	0,00	TP	0,00
TITOLO 2			SPESE IN CONTO CAPITALE	RS	0,00	PR	0,00
				CP	0,00	PC	0,00
				CS	0,00	TP	0,00
TITOLO 3			SPESE PER INCREMENTO ATTIVITA' FINANZIARIE	RS	0,00	PR	0,00
				CP	0,00	PC	0,00
				CS	0,00	TP	0,00
TITOLO 4			RIMBORSO PRESTITI	RS	0,00	PR	0,00
				CP	0,00	PC	0,00
				CS	0,00	TP	0,00
TOTALE PROGRAMMA 06			POLITICA REGIONALE UNITARIA PER I TRASPORTI E I	RS	0,00	PR	0,00
				CP	0,00	PC	0,00
				CS	0,00	TP	0,00
TOTALE MISSIONE 10			TRASPORTI E DIRITTO ALLA MOBILITA'	RS	0,00	PR	0,00
				CP	0,00	PC	0,00
				CS	0,00	TP	0,00

RENDICONTO DEL TESORIERE
(A PARTIRE DAL RENDICONTO PER L'ESERCIZIO 2017)

MISSIONE, PROGRAMMA, TITOLO			DENOMINAZIONE	RESIDUI PASSIVI AL 01.01.2017 (RS)	PAGAMENTI IN C/RESIDUI (PR)
			PREVISIONI DEFINITIVE DI COMPETENZA (CP)	PAGAMENTI IN C/COMPETENZA (PC)	
			PREVISIONI DEFINITIVE DI CASSA (CP)	TOTALE PAGAMENTI (TP)	
MISSIONE	11		SOCCORSO CIVILE		
1101	PROGRAMMA	01	SISTEMA DI PROTEZIONE CIVILE		
	TITOLO 1		SPESE CORRENTI	RS 0,00 CP 0,00 CS 0,00	PR 0,00 PC 0,00 TP 0,00
	TITOLO 2		SPESE IN CONTO CAPITALE	RS 0,00 CP 0,00 CS 0,00	PR 0,00 PC 0,00 TP 0,00
	TITOLO 3		SPESE PER INCREMENTO ATTIVITA' FINANZIARIE	RS 0,00 CP 0,00 CS 0,00	PR 0,00 PC 0,00 TP 0,00
	TITOLO 4		RIMBORSO PRESTITI	RS 0,00 CP 0,00 CS 0,00	PR 0,00 PC 0,00 TP 0,00
	TOTALE PROGRAMMA	01	SISTEMA DI PROTEZIONE CIVILE	RS 0,00 CP 0,00 CS 0,00	PR 0,00 PC 0,00 TP 0,00
1102	PROGRAMMA	02	INTERVENTI A SEGUITO DI CALAMITA' NATURALI		
	TITOLO 1		SPESE CORRENTI	RS 0,00 CP 0,00 CS 0,00	PR 0,00 PC 0,00 TP 0,00
	TITOLO 2		SPESE IN CONTO CAPITALE	RS 0,00 CP 0,00 CS 0,00	PR 0,00 PC 0,00 TP 0,00
	TITOLO 3		SPESE PER INCREMENTO ATTIVITA' FINANZIARIE	RS 0,00 CP 0,00 CS 0,00	PR 0,00 PC 0,00 TP 0,00
	TITOLO 4		RIMBORSO PRESTITI	RS 0,00 CP 0,00 CS 0,00	PR 0,00 PC 0,00 TP 0,00

RENDICONTO DEL TESORIERE
(A PARTIRE DAL RENDICONTO PER L'ESERCIZIO 2017)

MISSIONE, PROGRAMMA, TITOLO		DENOMINAZIONE	RESIDUI PASSIVI AL 01.01.2017 (RS)	PAGAMENTI IN C/RESIDUI (PR)
			PREVISIONI DEFINITIVE DI COMPETENZA (CP)	PAGAMENTI IN C/COMPETENZA (PC)
			PREVISIONI DEFINITIVE DI CASSA (CP)	TOTALE PAGAMENTI (TP)
I	TOTALE PROGRAMMA	02 INTERVENTI A SEGUITO DI CALAMITA' NATURALI	RS 0,00	PR 0,00
I			CP 0,00	PC 0,00
I			CS 0,00	TP 0,00
I	1103 PROGRAMMA	03 POLITICA REGIONALE UNITARIA PER IL SOCCORSO E L		
I		TITOLO 1 SPESE CORRENTI	RS 0,00	PR 0,00
I			CP 0,00	PC 0,00
I			CS 0,00	TP 0,00
I		TITOLO 2 SPESE IN CONTO CAPITALE	RS 0,00	PR 0,00
I			CP 0,00	PC 0,00
I			CS 0,00	TP 0,00
I		TITOLO 3 SPESE PER INCREMENTO ATTIVITA' FINANZIARIE	RS 0,00	PR 0,00
I			CP 0,00	PC 0,00
I			CS 0,00	TP 0,00
I		TITOLO 4 RIMBORSO PRESTITI	RS 0,00	PR 0,00
I			CP 0,00	PC 0,00
I			CS 0,00	TP 0,00
I	TOTALE PROGRAMMA	03 POLITICA REGIONALE UNITARIA PER IL SOCCORSO E L	RS 0,00	PR 0,00
I			CP 0,00	PC 0,00
I			CS 0,00	TP 0,00
I	TOTALE MISSIONE 11	SOCCORSO CIVILE	RS 0,00	PR 0,00
I			CP 0,00	PC 0,00
I			CS 0,00	TP 0,00
I	MISSIONE	12 DIRITTI SOCIALI, POLITICHE SOCIALI E FAMIGLIA		
I	1201 PROGRAMMA	01 INTERVENTI PER L'INFANZIA E I MINORI E PER ASIL		
I		TITOLO 1 SPESE CORRENTI	RS 0,00	PR 0,00
I			CP 0,00	PC 0,00
I			CS 0,00	TP 0,00
I		TITOLO 2 SPESE IN CONTO CAPITALE	RS 0,00	PR 0,00
I			CP 0,00	PC 0,00
I			CS 0,00	TP 0,00

RENDICONTO DEL TESORIERE
(A PARTIRE DAL RENDICONTO PER L'ESERCIZIO 2017)

MISSIONE, PROGRAMMA, TITOLO			DENOMINAZIONE	RESIDUI PASSIVI AL 01.01.2017 (RS)	PAGAMENTI IN C/RESIDUI (PR)		
			PREVISIONI DEFINITIVE DI COMPETENZA (CP)	PAGAMENTI IN C/COMPETENZA (PC)			
			PREVISIONI DEFINITIVE DI CASSA (CP)	TOTALE PAGAMENTI (TP)			
I		TITOLO 3	SPESE PER INCREMENTO ATTIVITA' FINANZIARIE	RS CP CS	0,00 0,00 0,00	PR PC TP	0,00 0,00 0,00
I		TITOLO 4	RIMBORSO PRESTITI	RS CP CS	0,00 0,00 0,00	PR PC TP	0,00 0,00 0,00
I		TOTALE PROGRAMMA	01 INTERVENTI PER L'INFANZIA E I MINORI E PER ASIL	RS CP CS	0,00 0,00 0,00	PR PC TP	0,00 0,00 0,00
I	1202	PROGRAMMA	02 INTERVENTI PER LA DISABILIT				
I		TITOLO 1	SPESE CORRENTI	RS CP CS	0,00 0,00 0,00	PR PC TP	0,00 0,00 0,00
I		TITOLO 2	SPESE IN CONTO CAPITALE	RS CP CS	0,00 0,00 0,00	PR PC TP	0,00 0,00 0,00
I		TITOLO 3	SPESE PER INCREMENTO ATTIVITA' FINANZIARIE	RS CP CS	0,00 0,00 0,00	PR PC TP	0,00 0,00 0,00
I		TITOLO 4	RIMBORSO PRESTITI	RS CP CS	0,00 0,00 0,00	PR PC TP	0,00 0,00 0,00
I		TOTALE PROGRAMMA	02 INTERVENTI PER LA DISABILIT	RS CP CS	0,00 0,00 0,00	PR PC TP	0,00 0,00 0,00
I	1203	PROGRAMMA	03 INTERVENTI PER GLI ANZIANI				
I		TITOLO 1	SPESE CORRENTI	RS CP CS	0,00 0,00 0,00	PR PC TP	0,00 0,00 0,00
I		TITOLO 2	SPESE IN CONTO CAPITALE	RS CP CS	0,00 0,00 0,00	PR PC TP	0,00 0,00 0,00

RENDICONTO DEL TESORIERE
(A PARTIRE DAL RENDICONTO PER L'ESERCIZIO 2017)

MISSIONE, PROGRAMMA, TITOLO			DENOMINAZIONE	RESIDUI PASSIVI AL 01.01.2017 (RS)	PAGAMENTI IN C/RESIDUI (PR)
			PREVISIONI DEFINITIVE DI COMPETENZA (CP)	PAGAMENTI IN C/COMPETENZA (PC)	
			PREVISIONI DEFINITIVE DI CASSA (CP)	TOTALE PAGAMENTI (TP)	
I	TITOLO 3		SPESE PER INCREMENTO ATTIVITA' FINANZIARIE	RS 0,00	PR 0,00
I				CP 0,00	PC 0,00
I				CS 0,00	TP 0,00
I	TITOLO 4		RIMBORSO PRESTITI	RS 0,00	PR 0,00
I				CP 0,00	PC 0,00
I				CS 0,00	TP 0,00
I	TOTALE PROGRAMMA	03	INTERVENTI PER GLI ANZIANI	RS 0,00	PR 0,00
I				CP 0,00	PC 0,00
I				CS 0,00	TP 0,00
I	1204	PROGRAMMA	04	INTERVENTI PER SOGGETTI A RISCHIO DI ESCLUSIONE	
I		TITOLO 1	SPESE CORRENTI	RS 0,00	PR 0,00
I				CP 0,00	PC 0,00
I				CS 0,00	TP 0,00
I		TITOLO 2	SPESE IN CONTO CAPITALE	RS 0,00	PR 0,00
I				CP 0,00	PC 0,00
I				CS 0,00	TP 0,00
I		TITOLO 3	SPESE PER INCREMENTO ATTIVITA' FINANZIARIE	RS 0,00	PR 0,00
I				CP 0,00	PC 0,00
I				CS 0,00	TP 0,00
I		TITOLO 4	RIMBORSO PRESTITI	RS 0,00	PR 0,00
I				CP 0,00	PC 0,00
I				CS 0,00	TP 0,00
I	TOTALE PROGRAMMA	04	INTERVENTI PER SOGGETTI A RISCHIO DI ESCLUSIONE	RS 0,00	PR 0,00
I				CP 0,00	PC 0,00
I				CS 0,00	TP 0,00
I	1205	PROGRAMMA	05	INTERVENTI PER LE FAMIGLIE	
I		TITOLO 1	SPESE CORRENTI	RS 0,00	PR 0,00
I				CP 0,00	PC 0,00
I				CS 0,00	TP 0,00
I		TITOLO 2	SPESE IN CONTO CAPITALE	RS 0,00	PR 0,00
I				CP 0,00	PC 0,00
I				CS 0,00	TP 0,00

RENDICONTO DEL TESORIERE
(A PARTIRE DAL RENDICONTO PER L'ESERCIZIO 2017)

MISSIONE, PROGRAMMA, TITOLO			DENOMINAZIONE	RESIDUI PASSIVI AL 01.01.2017 (RS)	PAGAMENTI IN C/RESIDUI (PR)
			PREVISIONI DEFINITIVE DI COMPETENZA (CP)	PAGAMENTI IN C/COMPETENZA (PC)	
			PREVISIONI DEFINITIVE DI CASSA (CP)	TOTALE PAGAMENTI (TP)	
I	TITOLO 3		SPESE PER INCREMENTO ATTIVITA' FINANZIARIE	RS 0,00	PR 0,00
I				CP 0,00	PC 0,00
I				CS 0,00	TP 0,00
I	TITOLO 4		RIMBORSO PRESTITI	RS 0,00	PR 0,00
I				CP 0,00	PC 0,00
I				CS 0,00	TP 0,00
I	TOTALE PROGRAMMA	05	INTERVENTI PER LE FAMIGLIE	RS 0,00	PR 0,00
I				CP 0,00	PC 0,00
I				CS 0,00	TP 0,00
I	1206	PROGRAMMA	06	INTERVENTI PER IL DIRITTO ALLA CASA	
I		TITOLO 1	SPESE CORRENTI	RS 0,00	PR 0,00
I				CP 0,00	PC 0,00
I				CS 0,00	TP 0,00
I		TITOLO 2	SPESE IN CONTO CAPITALE	RS 0,00	PR 0,00
I				CP 0,00	PC 0,00
I				CS 0,00	TP 0,00
I		TITOLO 3	SPESE PER INCREMENTO ATTIVITA' FINANZIARIE	RS 0,00	PR 0,00
I				CP 0,00	PC 0,00
I				CS 0,00	TP 0,00
I		TITOLO 4	RIMBORSO PRESTITI	RS 0,00	PR 0,00
I				CP 0,00	PC 0,00
I				CS 0,00	TP 0,00
I	TOTALE PROGRAMMA	06	INTERVENTI PER IL DIRITTO ALLA CASA	RS 0,00	PR 0,00
I				CP 0,00	PC 0,00
I				CS 0,00	TP 0,00
I	1207	PROGRAMMA	07	PROGRAMMAZIONE E GOVERNO DELLA RETE DEI SERVIZI	
I		TITOLO 1	SPESE CORRENTI	RS 0,00	PR 0,00
I				CP 0,00	PC 0,00
I				CS 0,00	TP 0,00
I		TITOLO 2	SPESE IN CONTO CAPITALE	RS 0,00	PR 0,00
I				CP 0,00	PC 0,00
I				CS 0,00	TP 0,00

RENDICONTO DEL TESORIERE
(A PARTIRE DAL RENDICONTO PER L'ESERCIZIO 2017)

MISSIONE, PROGRAMMA, TITOLO			DENOMINAZIONE	RESIDUI PASSIVI AL 01.01.2017 (RS)	PAGAMENTI IN C/RESIDUI (PR)
			PREVISIONI DEFINITIVE DI COMPETENZA (CP)	PAGAMENTI IN C/COMPETENZA (PC)	
			PREVISIONI DEFINITIVE DI CASSA (CP)	TOTALE PAGAMENTI (TP)	
I	TITOLO 3		SPESE PER INCREMENTO ATTIVITA' FINANZIARIE	RS 0,00	PR 0,00
I				CP 0,00	PC 0,00
I				CS 0,00	TP 0,00
I	TITOLO 4		RIMBORSO PRESTITI	RS 0,00	PR 0,00
I				CP 0,00	PC 0,00
I				CS 0,00	TP 0,00
I	TOTALE PROGRAMMA	07	PROGRAMMAZIONE E GOVERNO DELLA RETE DEI SERVIZI	RS 0,00	PR 0,00
I				CP 0,00	PC 0,00
I				CS 0,00	TP 0,00
I	1208	PROGRAMMA	08 COOPERAZIONE E ASSOCIAZIONISMO		
I	TITOLO 1		SPESE CORRENTI	RS 0,00	PR 0,00
I				CP 0,00	PC 0,00
I				CS 0,00	TP 0,00
I	TITOLO 2		SPESE IN CONTO CAPITALE	RS 0,00	PR 0,00
I				CP 0,00	PC 0,00
I				CS 0,00	TP 0,00
I	TITOLO 3		SPESE PER INCREMENTO ATTIVITA' FINANZIARIE	RS 0,00	PR 0,00
I				CP 0,00	PC 0,00
I				CS 0,00	TP 0,00
I	TITOLO 4		RIMBORSO PRESTITI	RS 0,00	PR 0,00
I				CP 0,00	PC 0,00
I				CS 0,00	TP 0,00
I	TOTALE PROGRAMMA	08	COOPERAZIONE E ASSOCIAZIONISMO	RS 0,00	PR 0,00
I				CP 0,00	PC 0,00
I				CS 0,00	TP 0,00
I	1209	PROGRAMMA	09 SERVIZIO NECROSCOPICO E CIMITERIALE		
I	TITOLO 1		SPESE CORRENTI	RS 0,00	PR 0,00
I				CP 0,00	PC 0,00
I				CS 0,00	TP 0,00
I	TITOLO 2		SPESE IN CONTO CAPITALE	RS 0,00	PR 0,00
I				CP 0,00	PC 0,00
I				CS 0,00	TP 0,00

RENDICONTO DEL TESORIERE
(A PARTIRE DAL RENDICONTO PER L'ESERCIZIO 2017)

MISSIONE, PROGRAMMA, TITOLO			DENOMINAZIONE	RESIDUI PASSIVI AL 01.01.2017 (RS)	PAGAMENTI IN C/RESIDUI (PR)
			PREVISIONI DEFINITIVE DI COMPETENZA (CP)	PAGAMENTI IN C/COMPETENZA (PC)	
			PREVISIONI DEFINITIVE DI CASSA (CP)	TOTALE PAGAMENTI (TP)	
TITOLO 3			SPESE PER INCREMENTO ATTIVITA' FINANZIARIE	RS 0,00 CP 0,00 CS 0,00	PR 0,00 PC 0,00 TP 0,00
TITOLO 4			RIMBORSO PRESTITI	RS 0,00 CP 0,00 CS 0,00	PR 0,00 PC 0,00 TP 0,00
TITOLO 09			SERVIZIO NECROSCOPICO E CIMITERIALE	RS 0,00 CP 0,00 CS 0,00	PR 0,00 PC 0,00 TP 0,00
1210	PROGRAMMA	10	POLITICA REGIONALE UNITARIA PER I DIRITTI SOCIA		
TITOLO 1			SPESE CORRENTI	RS 0,00 CP 0,00 CS 0,00	PR 0,00 PC 0,00 TP 0,00
TITOLO 2			SPESE IN CONTO CAPITALE	RS 0,00 CP 0,00 CS 0,00	PR 0,00 PC 0,00 TP 0,00
TITOLO 3			SPESE PER INCREMENTO ATTIVITA' FINANZIARIE	RS 0,00 CP 0,00 CS 0,00	PR 0,00 PC 0,00 TP 0,00
TITOLO 4			RIMBORSO PRESTITI	RS 0,00 CP 0,00 CS 0,00	PR 0,00 PC 0,00 TP 0,00
TITOLO 10			POLITICA REGIONALE UNITARIA PER I DIRITTI SOCIA	RS 0,00 CP 0,00 CS 0,00	PR 0,00 PC 0,00 TP 0,00
TITOLO 12			DIRITTI SOCIALI, POLITICHE SOCIALI E FAMIGLIA	RS 0,00 CP 0,00 CS 0,00	PR 0,00 PC 0,00 TP 0,00
MISSIONE 13			TUTELA DELLA SALUTE		
1301	PROGRAMMA	01	SERVIZIO SANITARIO REGIONALE - FINANZIAMENTO OR		

RENDICONTO DEL TESORIERE
(A PARTIRE DAL RENDICONTO PER L'ESERCIZIO 2017)

MISSIONE, PROGRAMMA, TITOLO			DENOMINAZIONE	RESIDUI PASSIVI AL 01.01.2017 (RS)	PAGAMENTI IN C/RESIDUI (PR)
			PREVISIONI DEFINITIVE DI COMPETENZA (CP)	PAGAMENTI IN C/COMPETENZA (PC)	
			PREVISIONI DEFINITIVE DI CASSA (CP)	TOTALE PAGAMENTI (TP)	
TITOLO 1			SPESE CORRENTI	RS 0,00 CP 0,00 CS 0,00	PR 0,00 PC 0,00 TP 0,00
TITOLO 2			SPESE IN CONTO CAPITALE	RS 0,00 CP 0,00 CS 0,00	PR 0,00 PC 0,00 TP 0,00
TITOLO 3			SPESE PER INCREMENTO ATTIVITA' FINANZIARIE	RS 0,00 CP 0,00 CS 0,00	PR 0,00 PC 0,00 TP 0,00
TITOLO 4			RIMBORSO PRESTITI	RS 0,00 CP 0,00 CS 0,00	PR 0,00 PC 0,00 TP 0,00
TOTALE PROGRAMMA	01		SERVIZIO SANITARIO REGIONALE - FINANZIAMENTO OR	RS 0,00 CP 0,00 CS 0,00	PR 0,00 PC 0,00 TP 0,00
1302	PROGRAMMA	02	SERVIZIO SANITARIO REGIONALE - FINANZIAMENTO AG		
TITOLO 1			SPESE CORRENTI	RS 0,00 CP 0,00 CS 0,00	PR 0,00 PC 0,00 TP 0,00
TITOLO 2			SPESE IN CONTO CAPITALE	RS 0,00 CP 0,00 CS 0,00	PR 0,00 PC 0,00 TP 0,00
TITOLO 3			SPESE PER INCREMENTO ATTIVITA' FINANZIARIE	RS 0,00 CP 0,00 CS 0,00	PR 0,00 PC 0,00 TP 0,00
TITOLO 4			RIMBORSO PRESTITI	RS 0,00 CP 0,00 CS 0,00	PR 0,00 PC 0,00 TP 0,00
TOTALE PROGRAMMA	02		SERVIZIO SANITARIO REGIONALE - FINANZIAMENTO AG	RS 0,00 CP 0,00 CS 0,00	PR 0,00 PC 0,00 TP 0,00
1303	PROGRAMMA	03	SERVIZIO SANITARIO REGIONALE - FINANZIAMENTO AG		

RENDICONTO DEL TESORIERE
(A PARTIRE DAL RENDICONTO PER L'ESERCIZIO 2017)

MISSIONE, PROGRAMMA, TITOLO			DENOMINAZIONE	RESIDUI PASSIVI AL 01.01.2017 (RS)	PAGAMENTI IN C/RESIDUI (PR)
			PREVISIONI DEFINITIVE DI COMPETENZA (CP)	PAGAMENTI IN C/COMPETENZA (PC)	
			PREVISIONI DEFINITIVE DI CASSA (CP)	TOTALE PAGAMENTI (TP)	
TITOLO 1			SPESE CORRENTI	RS 0,00 CP 0,00 CS 0,00	PR 0,00 PC 0,00 TP 0,00
TITOLO 2			SPESE IN CONTO CAPITALE	RS 0,00 CP 0,00 CS 0,00	PR 0,00 PC 0,00 TP 0,00
TITOLO 3			SPESE PER INCREMENTO ATTIVITA' FINANZIARIE	RS 0,00 CP 0,00 CS 0,00	PR 0,00 PC 0,00 TP 0,00
TITOLO 4			RIMBORSO PRESTITI	RS 0,00 CP 0,00 CS 0,00	PR 0,00 PC 0,00 TP 0,00
TOTALE PROGRAMMA	03		SERVIZIO SANITARIO REGIONALE - FINANZIAMENTO AG	RS 0,00 CP 0,00 CS 0,00	PR 0,00 PC 0,00 TP 0,00
1304	PROGRAMMA	04	SERVIZIO SANITARIO REGIONALE - RIPIANO DI DISAV		
TITOLO 1			SPESE CORRENTI	RS 0,00 CP 0,00 CS 0,00	PR 0,00 PC 0,00 TP 0,00
TITOLO 2			SPESE IN CONTO CAPITALE	RS 0,00 CP 0,00 CS 0,00	PR 0,00 PC 0,00 TP 0,00
TITOLO 3			SPESE PER INCREMENTO ATTIVITA' FINANZIARIE	RS 0,00 CP 0,00 CS 0,00	PR 0,00 PC 0,00 TP 0,00
TITOLO 4			RIMBORSO PRESTITI	RS 0,00 CP 0,00 CS 0,00	PR 0,00 PC 0,00 TP 0,00
TOTALE PROGRAMMA	04		SERVIZIO SANITARIO REGIONALE - RIPIANO DI DISAV	RS 0,00 CP 0,00 CS 0,00	PR 0,00 PC 0,00 TP 0,00
1305	PROGRAMMA	05	SERVIZIO SANITARIO REGIONALE - INVESTIMENTI SAN		

RENDICONTO DEL TESORIERE
(A PARTIRE DAL RENDICONTO PER L'ESERCIZIO 2017)

MISSIONE, PROGRAMMA, TITOLO			DENOMINAZIONE	RESIDUI PASSIVI AL 01.01.2017 (RS)	PAGAMENTI IN C/RESIDUI (PR)
			PREVISIONI DEFINITIVE DI COMPETENZA (CP)	PAGAMENTI IN C/COMPETENZA (PC)	
			PREVISIONI DEFINITIVE DI CASSA (CP)	TOTALE PAGAMENTI (TP)	
TITOLO 1			SPESE CORRENTI	RS 0,00 CP 0,00 CS 0,00	PR 0,00 PC 0,00 TP 0,00
TITOLO 2			SPESE IN CONTO CAPITALE	RS 0,00 CP 0,00 CS 0,00	PR 0,00 PC 0,00 TP 0,00
TITOLO 3			SPESE PER INCREMENTO ATTIVITA' FINANZIARIE	RS 0,00 CP 0,00 CS 0,00	PR 0,00 PC 0,00 TP 0,00
TITOLO 4			RIMBORSO PRESTITI	RS 0,00 CP 0,00 CS 0,00	PR 0,00 PC 0,00 TP 0,00
TOTALE PROGRAMMA	05		SERVIZIO SANITARIO REGIONALE - INVESTIMENTI SAN	RS 0,00 CP 0,00 CS 0,00	PR 0,00 PC 0,00 TP 0,00
1306	PROGRAMMA	06	SERVIZIO SANITARIO REGIONALE - RESTITUZIONE MAG		
TITOLO 1			SPESE CORRENTI	RS 0,00 CP 0,00 CS 0,00	PR 0,00 PC 0,00 TP 0,00
TITOLO 2			SPESE IN CONTO CAPITALE	RS 0,00 CP 0,00 CS 0,00	PR 0,00 PC 0,00 TP 0,00
TITOLO 3			SPESE PER INCREMENTO ATTIVITA' FINANZIARIE	RS 0,00 CP 0,00 CS 0,00	PR 0,00 PC 0,00 TP 0,00
TITOLO 4			RIMBORSO PRESTITI	RS 0,00 CP 0,00 CS 0,00	PR 0,00 PC 0,00 TP 0,00
TOTALE PROGRAMMA	06		SERVIZIO SANITARIO REGIONALE - RESTITUZIONE MAG	RS 0,00 CP 0,00 CS 0,00	PR 0,00 PC 0,00 TP 0,00
1307	PROGRAMMA	07	ULTERIORI SPESE IN MATERIA SANITARIA		

RENDICONTO DEL TESORIERE
(A PARTIRE DAL RENDICONTO PER L'ESERCIZIO 2017)

MISSIONE, PROGRAMMA, TITOLO			DENOMINAZIONE	RESIDUI PASSIVI AL 01.01.2017 (RS)	PAGAMENTI IN C/RESIDUI (PR)
			PREVISIONI DEFINITIVE DI COMPETENZA (CP)	PAGAMENTI IN C/COMPETENZA (PC)	
			PREVISIONI DEFINITIVE DI CASSA (CP)	TOTALE PAGAMENTI (TP)	
TITOLO 1			SPESE CORRENTI	RS 0,00 CP 0,00 CS 0,00	PR 0,00 PC 0,00 TP 0,00
TITOLO 2			SPESE IN CONTO CAPITALE	RS 0,00 CP 0,00 CS 0,00	PR 0,00 PC 0,00 TP 0,00
TITOLO 3			SPESE PER INCREMENTO ATTIVITA' FINANZIARIE	RS 0,00 CP 0,00 CS 0,00	PR 0,00 PC 0,00 TP 0,00
TITOLO 4			RIMBORSO PRESTITI	RS 0,00 CP 0,00 CS 0,00	PR 0,00 PC 0,00 TP 0,00
TOTALE PROGRAMMA	07		ULTERIORI SPESE IN MATERIA SANITARIA	RS 0,00 CP 0,00 CS 0,00	PR 0,00 PC 0,00 TP 0,00
1308	PROGRAMMA	08	POLITICA REGIONALE UNITARIA PER LA TUTELA DELLA		
TITOLO 1			SPESE CORRENTI	RS 0,00 CP 0,00 CS 0,00	PR 0,00 PC 0,00 TP 0,00
TITOLO 2			SPESE IN CONTO CAPITALE	RS 0,00 CP 0,00 CS 0,00	PR 0,00 PC 0,00 TP 0,00
TITOLO 3			SPESE PER INCREMENTO ATTIVITA' FINANZIARIE	RS 0,00 CP 0,00 CS 0,00	PR 0,00 PC 0,00 TP 0,00
TITOLO 4			RIMBORSO PRESTITI	RS 0,00 CP 0,00 CS 0,00	PR 0,00 PC 0,00 TP 0,00
TOTALE PROGRAMMA	08		POLITICA REGIONALE UNITARIA PER LA TUTELA DELLA	RS 0,00 CP 0,00 CS 0,00	PR 0,00 PC 0,00 TP 0,00

RENDICONTO DEL TESORIERE
(A PARTIRE DAL RENDICONTO PER L'ESERCIZIO 2017)

				RESIDUI PASSIVI AL 01.01.2017 (RS)	PAGAMENTI IN C/RESIDUI (PR)		
MISSIONE, PROGRAMMA, TITOLO	DENOMINAZIONE			PREVISIONI DEFINITIVE DI COMPETENZA (CP)	PAGAMENTI IN C/COMPETENZA (PC)		
				PREVISIONI DEFINITIVE DI CASSA (CP)	TOTALE PAGAMENTI (TP)		
TOTALE MISSIONE 13	TUTELA DELLA SALUTE			RS CP CS	0,00 0,00 0,00	PR PC TP	0,00 0,00 0,00
MISSIONE	14	SVILUPPO ECONOMICO E COMPETITIVITA'					
1401	PROGRAMMA	01	INDUSTRIA, PMI E ARTIGIANATO				
	TITOLO 1	SPESE CORRENTI		RS CP CS	0,00 0,00 0,00	PR PC TP	0,00 0,00 0,00
	TITOLO 2	SPESE IN CONTO CAPITALE		RS CP CS	0,00 0,00 0,00	PR PC TP	0,00 0,00 0,00
	TITOLO 3	SPESE PER INCREMENTO ATTIVITA' FINANZIARIE		RS CP CS	0,00 0,00 0,00	PR PC TP	0,00 0,00 0,00
	TITOLO 4	RIMBORSO PRESTITI		RS CP CS	0,00 0,00 0,00	PR PC TP	0,00 0,00 0,00
TOTALE PROGRAMMA	01	INDUSTRIA, PMI E ARTIGIANATO		RS CP CS	0,00 0,00 0,00	PR PC TP	0,00 0,00 0,00
1402	PROGRAMMA	02	COMMERCIO - RETI DISTRIBUTIVE - TUTELA DEI CONS				
	TITOLO 1	SPESE CORRENTI		RS CP CS	0,00 0,00 0,00	PR PC TP	0,00 0,00 0,00
	TITOLO 2	SPESE IN CONTO CAPITALE		RS CP CS	0,00 0,00 0,00	PR PC TP	0,00 0,00 0,00
	TITOLO 3	SPESE PER INCREMENTO ATTIVITA' FINANZIARIE		RS CP CS	0,00 0,00 0,00	PR PC TP	0,00 0,00 0,00

RENDICONTO DEL TESORIERE
(A PARTIRE DAL RENDICONTO PER L'ESERCIZIO 2017)

MISSIONE, PROGRAMMA, TITOLO			DENOMINAZIONE	RESIDUI PASSIVI AL 01.01.2017 (RS)	PAGAMENTI IN C/RESIDUI (PR)
			PREVISIONI DEFINITIVE DI COMPETENZA (CP)	PAGAMENTI IN C/COMPETENZA (PC)	
			PREVISIONI DEFINITIVE DI CASSA (CP)	TOTALE PAGAMENTI (TP)	
	TITOLO 4		RIMBORSO PRESTITI	RS 0,00 CP 0,00 CS 0,00	PR 0,00 PC 0,00 TP 0,00
	TOTALE PROGRAMMA	02	COMMERCIO - RETI DISTRIBUTIVE - TUTELA DEI CONS	RS 0,00 CP 0,00 CS 0,00	PR 0,00 PC 0,00 TP 0,00
1403	PROGRAMMA	03	RICERCA E INNOVAZIONE		
	TITOLO 1		SPESE CORRENTI	RS 0,00 CP 0,00 CS 0,00	PR 0,00 PC 0,00 TP 0,00
	TITOLO 2		SPESE IN CONTO CAPITALE	RS 0,00 CP 0,00 CS 0,00	PR 0,00 PC 0,00 TP 0,00
	TITOLO 3		SPESE PER INCREMENTO ATTIVITA' FINANZIARIE	RS 0,00 CP 0,00 CS 0,00	PR 0,00 PC 0,00 TP 0,00
	TITOLO 4		RIMBORSO PRESTITI	RS 0,00 CP 0,00 CS 0,00	PR 0,00 PC 0,00 TP 0,00
	TOTALE PROGRAMMA	03	RICERCA E INNOVAZIONE	RS 0,00 CP 0,00 CS 0,00	PR 0,00 PC 0,00 TP 0,00
1404	PROGRAMMA	04	RETI E ALTRI SERVIZI DI PUBBLICA UTILITA'		
	TITOLO 1		SPESE CORRENTI	RS 0,00 CP 0,00 CS 0,00	PR 0,00 PC 0,00 TP 0,00
	TITOLO 2		SPESE IN CONTO CAPITALE	RS 0,00 CP 0,00 CS 0,00	PR 0,00 PC 0,00 TP 0,00
	TITOLO 3		SPESE PER INCREMENTO ATTIVITA' FINANZIARIE	RS 0,00 CP 0,00 CS 0,00	PR 0,00 PC 0,00 TP 0,00

RENDICONTO DEL TESORIERE
(A PARTIRE DAL RENDICONTO PER L'ESERCIZIO 2017)

MISSIONE, PROGRAMMA, TITOLO			DENOMINAZIONE	RESIDUI PASSIVI AL 01.01.2017 (RS)	PAGAMENTI IN C/RESIDUI (PR)
			PREVISIONI DEFINITIVE DI COMPETENZA (CP)	PAGAMENTI IN C/COMPETENZA (PC)	
			PREVISIONI DEFINITIVE DI CASSA (CP)	TOTALE PAGAMENTI (TP)	
TITOLO 4			RIMBORSO PRESTITI	RS 0,00 CP 0,00 CS 0,00	PR 0,00 PC 0,00 TP 0,00
TOTALE PROGRAMMA	04		RETI E ALTRI SERVIZI DI PUBBLICA UTILITA'	RS 0,00 CP 0,00 CS 0,00	PR 0,00 PC 0,00 TP 0,00
1405	PROGRAMMA	05	POLITICA REGIONALE UNITARIA PER LO SVILUPPO ECO		
TITOLO 1			SPESE CORRENTI	RS 0,00 CP 0,00 CS 0,00	PR 0,00 PC 0,00 TP 0,00
TITOLO 2			SPESE IN CONTO CAPITALE	RS 0,00 CP 0,00 CS 0,00	PR 0,00 PC 0,00 TP 0,00
TITOLO 3			SPESE PER INCREMENTO ATTIVITA' FINANZIARIE	RS 0,00 CP 0,00 CS 0,00	PR 0,00 PC 0,00 TP 0,00
TITOLO 4			RIMBORSO PRESTITI	RS 0,00 CP 0,00 CS 0,00	PR 0,00 PC 0,00 TP 0,00
TOTALE PROGRAMMA	05		POLITICA REGIONALE UNITARIA PER LO SVILUPPO ECO	RS 0,00 CP 0,00 CS 0,00	PR 0,00 PC 0,00 TP 0,00
TOTALE MISSIONE 14			SVILUPPO ECONOMICO E COMPETITIVITA'	RS 0,00 CP 0,00 CS 0,00	PR 0,00 PC 0,00 TP 0,00
MISSIONE	15		POLITICHE PER IL LAVORO E LA FORMAZIONE PROFESS		
1501	PROGRAMMA	01	SERVIZI PER LO SVILUPPO DEL MERCATO DEL LAVORO		
TITOLO 1			SPESE CORRENTI	RS 0,00 CP 0,00 CS 0,00	PR 0,00 PC 0,00 TP 0,00

RENDICONTO DEL TESORIERE
(A PARTIRE DAL RENDICONTO PER L'ESERCIZIO 2017)

MISSIONE, PROGRAMMA, TITOLO				DENOMINAZIONE		RESIDUI PASSIVI AL 01.01.2017 (RS)		PAGAMENTI IN C/RESIDUI (PR)	
				PREVISIONI DEFINITIVE DI COMPETENZA (CP)		PREVISIONI DEFINITIVE DI CASSA (CP)		PAGAMENTI IN C/COMPETENZA (PC)	
								TOTALE PAGAMENTI (TP)	
TITOLO 2				SPESE IN CONTO CAPITALE		RS	0,00	PR	0,00
						CP	0,00	PC	0,00
						CS	0,00	TP	0,00
TITOLO 3				SPESE PER INCREMENTO ATTIVITA' FINANZIARIE		RS	0,00	PR	0,00
						CP	0,00	PC	0,00
						CS	0,00	TP	0,00
TITOLO 4				RIMBORSO PRESTITI		RS	0,00	PR	0,00
						CP	0,00	PC	0,00
						CS	0,00	TP	0,00
TOTALE PROGRAMMA 01				SERVIZI PER LO SVILUPPO DEL MERCATO DEL LAVORO		RS	0,00	PR	0,00
						CP	0,00	PC	0,00
						CS	0,00	TP	0,00
1502 PROGRAMMA 02				FORMAZIONE PROFESSIONALE					
TITOLO 1				SPESE CORRENTI		RS	0,00	PR	0,00
						CP	0,00	PC	0,00
						CS	0,00	TP	0,00
TITOLO 2				SPESE IN CONTO CAPITALE		RS	0,00	PR	0,00
						CP	0,00	PC	0,00
						CS	0,00	TP	0,00
TITOLO 3				SPESE PER INCREMENTO ATTIVITA' FINANZIARIE		RS	0,00	PR	0,00
						CP	0,00	PC	0,00
						CS	0,00	TP	0,00
TITOLO 4				RIMBORSO PRESTITI		RS	0,00	PR	0,00
						CP	0,00	PC	0,00
						CS	0,00	TP	0,00
TOTALE PROGRAMMA 02				FORMAZIONE PROFESSIONALE		RS	0,00	PR	0,00
						CP	0,00	PC	0,00
						CS	0,00	TP	0,00
1503 PROGRAMMA 03				SOSTEGNO ALL'OCCUPAZIONE					
TITOLO 1				SPESE CORRENTI		RS	0,00	PR	0,00
						CP	0,00	PC	0,00
						CS	0,00	TP	0,00

RENDICONTO DEL TESORIERE
(A PARTIRE DAL RENDICONTO PER L'ESERCIZIO 2017)

MISSIONE, PROGRAMMA, TITOLO			DENOMINAZIONE	RESIDUI PASSIVI AL 01.01.2017 (RS)	PAGAMENTI IN C/RESIDUI (PR)
			PREVISIONI DEFINITIVE DI COMPETENZA (CP)	PAGAMENTI IN C/COMPETENZA (PC)	
			PREVISIONI DEFINITIVE DI CASSA (CP)	TOTALE PAGAMENTI (TP)	
TITOLO 2			SPESE IN CONTO CAPITALE	RS 0,00 CP 0,00 CS 0,00	PR 0,00 PC 0,00 TP 0,00
TITOLO 3			SPESE PER INCREMENTO ATTIVITA' FINANZIARIE	RS 0,00 CP 0,00 CS 0,00	PR 0,00 PC 0,00 TP 0,00
TITOLO 4			RIMBORSO PRESTITI	RS 0,00 CP 0,00 CS 0,00	PR 0,00 PC 0,00 TP 0,00
TOTALE PROGRAMMA 03			SOSTEGNO ALL'OCCUPAZIONE	RS 0,00 CP 0,00 CS 0,00	PR 0,00 PC 0,00 TP 0,00
1504	PROGRAMMA	04	POLITICA REGIONALE UNITARIA PER IL LAVORO E LA		
TITOLO 1			SPESE CORRENTI	RS 0,00 CP 0,00 CS 0,00	PR 0,00 PC 0,00 TP 0,00
TITOLO 2			SPESE IN CONTO CAPITALE	RS 0,00 CP 0,00 CS 0,00	PR 0,00 PC 0,00 TP 0,00
TITOLO 3			SPESE PER INCREMENTO ATTIVITA' FINANZIARIE	RS 0,00 CP 0,00 CS 0,00	PR 0,00 PC 0,00 TP 0,00
TITOLO 4			RIMBORSO PRESTITI	RS 0,00 CP 0,00 CS 0,00	PR 0,00 PC 0,00 TP 0,00
TOTALE PROGRAMMA 04			POLITICA REGIONALE UNITARIA PER IL LAVORO E LA	RS 0,00 CP 0,00 CS 0,00	PR 0,00 PC 0,00 TP 0,00
TOTALE MISSIONE 15			POLITICHE PER IL LAVORO E LA FORMAZIONE PROFESS	RS 0,00 CP 0,00 CS 0,00	PR 0,00 PC 0,00 TP 0,00

RENDICONTO DEL TESORIERE
(A PARTIRE DAL RENDICONTO PER L'ESERCIZIO 2017)

MISSIONE, PROGRAMMA, TITOLO			DENOMINAZIONE	RESIDUI PASSIVI AL 01.01.2017 (RS)	PAGAMENTI IN C/RESIDUI (PR)
			PREVISIONI DEFINITIVE DI COMPETENZA (CP)	PAGAMENTI IN C/COMPETENZA (PC)	
			PREVISIONI DEFINITIVE DI CASSA (CP)	TOTALE PAGAMENTI (TP)	
MISSIONE 16			AGRICOLTURA, POLITICHE AGROALIMENTARI E PESCA		
1601	PROGRAMMA	01	SVILUPPO DEL SETTORE AGRICOLO E DEL SISTEMA AGR		
	TITOLO 1		SPESE CORRENTI	RS 0,00 CP 0,00 CS 0,00	PR 0,00 PC 0,00 TP 0,00
	TITOLO 2		SPESE IN CONTO CAPITALE	RS 0,00 CP 0,00 CS 0,00	PR 0,00 PC 0,00 TP 0,00
	TITOLO 3		SPESE PER INCREMENTO ATTIVITA' FINANZIARIE	RS 0,00 CP 0,00 CS 0,00	PR 0,00 PC 0,00 TP 0,00
	TITOLO 4		RIMBORSO PRESTITI	RS 0,00 CP 0,00 CS 0,00	PR 0,00 PC 0,00 TP 0,00
TOTALE PROGRAMMA 01			SVILUPPO DEL SETTORE AGRICOLO E DEL SISTEMA AGR	RS 0,00 CP 0,00 CS 0,00	PR 0,00 PC 0,00 TP 0,00
1602	PROGRAMMA	02	CACCIA E PESCA		
	TITOLO 1		SPESE CORRENTI	RS 0,00 CP 0,00 CS 0,00	PR 0,00 PC 0,00 TP 0,00
	TITOLO 2		SPESE IN CONTO CAPITALE	RS 0,00 CP 0,00 CS 0,00	PR 0,00 PC 0,00 TP 0,00
	TITOLO 3		SPESE PER INCREMENTO ATTIVITA' FINANZIARIE	RS 0,00 CP 0,00 CS 0,00	PR 0,00 PC 0,00 TP 0,00
	TITOLO 4		RIMBORSO PRESTITI	RS 0,00 CP 0,00 CS 0,00	PR 0,00 PC 0,00 TP 0,00

RENDICONTO DEL TESORIERE
(A PARTIRE DAL RENDICONTO PER L'ESERCIZIO 2017)

MISSIONE, PROGRAMMA, TITOLO			DENOMINAZIONE	RESIDUI PASSIVI AL 01.01.2017 (RS)	PAGAMENTI IN C/RESIDUI (PR)		
			PREVISIONI DEFINITIVE DI COMPETENZA (CP)	PAGAMENTI IN C/COMPETENZA (PC)			
			PREVISIONI DEFINITIVE DI CASSA (CP)	TOTALE PAGAMENTI (TP)			
TOTALE PROGRAMMA	02	CACCIA E PESCA	RS CP CS	0,00 0,00 0,00	PR PC TP	0,00 0,00 0,00	
1603	PROGRAMMA	03	POLITICA REGIONALE UNITARIA PER L'AGRICOLTURA,				
	TITOLO 1	SPESE CORRENTI		RS CP CS	0,00 0,00 0,00	PR PC TP	0,00 0,00 0,00
	TITOLO 2	SPESE IN CONTO CAPITALE		RS CP CS	0,00 0,00 0,00	PR PC TP	0,00 0,00 0,00
	TITOLO 3	SPESE PER INCREMENTO ATTIVITA' FINANZIARIE		RS CP CS	0,00 0,00 0,00	PR PC TP	0,00 0,00 0,00
	TITOLO 4	RIMBORSO PRESTITI		RS CP CS	0,00 0,00 0,00	PR PC TP	0,00 0,00 0,00
TOTALE PROGRAMMA	03	POLITICA REGIONALE UNITARIA PER L'AGRICOLTURA,		RS CP CS	0,00 0,00 0,00	PR PC TP	0,00 0,00 0,00
TOTALE MISSIONE 16	AGRICOLTURA, POLITICHE AGROALIMENTARI E PESCA		RS CP CS	0,00 0,00 0,00	PR PC TP	0,00 0,00 0,00	
MISSIONE	17	ENERGIA E DIVERSIFICAZIONE DELLE FONTI ENERGETI					
1701	PROGRAMMA	01	FONTI ENERGETICHE				
	TITOLO 1	SPESE CORRENTI		RS CP CS	0,00 0,00 0,00	PR PC TP	0,00 0,00 0,00
	TITOLO 2	SPESE IN CONTO CAPITALE		RS CP CS	0,00 0,00 0,00	PR PC TP	0,00 0,00 0,00

RENDICONTO DEL TESORIERE
(A PARTIRE DAL RENDICONTO PER L'ESERCIZIO 2017)

MISSIONE, PROGRAMMA, TITOLO			DENOMINAZIONE	RESIDUI PASSIVI AL 01.01.2017 (RS)	PAGAMENTI IN C/RESIDUI (PR)
			PREVISIONI DEFINITIVE DI COMPETENZA (CP)	PAGAMENTI IN C/COMPETENZA (PC)	
			PREVISIONI DEFINITIVE DI CASSA (CP)	TOTALE PAGAMENTI (TP)	
I	TITOLO 3		SPESE PER INCREMENTO ATTIVITA' FINANZIARIE	RS 0,00	PR 0,00
I				CP 0,00	PC 0,00
I				CS 0,00	TP 0,00
I	TITOLO 4		RIMBORSO PRESTITI	RS 0,00	PR 0,00
I				CP 0,00	PC 0,00
I				CS 0,00	TP 0,00
I	TOTALE PROGRAMMA	01	FONTI ENERGETICHE	RS 0,00	PR 0,00
I				CP 0,00	PC 0,00
I				CS 0,00	TP 0,00
I	1702	PROGRAMMA	02	POLITICA REGIONALE UNITARIA PER L'ENERGIA E LA	
I		TITOLO 1	SPESE CORRENTI	RS 0,00	PR 0,00
I				CP 0,00	PC 0,00
I				CS 0,00	TP 0,00
I		TITOLO 2	SPESE IN CONTO CAPITALE	RS 0,00	PR 0,00
I				CP 0,00	PC 0,00
I				CS 0,00	TP 0,00
I		TITOLO 3	SPESE PER INCREMENTO ATTIVITA' FINANZIARIE	RS 0,00	PR 0,00
I				CP 0,00	PC 0,00
I				CS 0,00	TP 0,00
I		TITOLO 4	RIMBORSO PRESTITI	RS 0,00	PR 0,00
I				CP 0,00	PC 0,00
I				CS 0,00	TP 0,00
I	TOTALE PROGRAMMA	02	POLITICA REGIONALE UNITARIA PER L'ENERGIA E LA	RS 0,00	PR 0,00
I				CP 0,00	PC 0,00
I				CS 0,00	TP 0,00
I	TOTALE MISSIONE 17		ENERGIA E DIVERSIFICAZIONE DELLE FONTI ENERGETI	RS 0,00	PR 0,00
I				CP 0,00	PC 0,00
I				CS 0,00	TP 0,00
I	MISSIONE	18	RELAZIONI CON LE ALTRE AUTONOMIE TERRITORIALI E		
I	1801	PROGRAMMA	01	RELAZIONI FINANZIARIE CON LE ALTRE AUTONOMIE TE	

RENDICONTO DEL TESORIERE
(A PARTIRE DAL RENDICONTO PER L'ESERCIZIO 2017)

MISSIONE, PROGRAMMA, TITOLO			DENOMINAZIONE	RESIDUI PASSIVI AL 01.01.2017 (RS)	PAGAMENTI IN C/RESIDUI (PR)
			PREVISIONI DEFINITIVE DI COMPETENZA (CP)	PAGAMENTI IN C/COMPETENZA (PC)	
			PREVISIONI DEFINITIVE DI CASSA (CP)	TOTALE PAGAMENTI (TP)	
TITOLO 1			SPESE CORRENTI	RS 0,00 CP 0,00 CS 0,00	PR 0,00 PC 0,00 TP 0,00
TITOLO 2			SPESE IN CONTO CAPITALE	RS 0,00 CP 0,00 CS 0,00	PR 0,00 PC 0,00 TP 0,00
TITOLO 3			SPESE PER INCREMENTO ATTIVITA' FINANZIARIE	RS 0,00 CP 0,00 CS 0,00	PR 0,00 PC 0,00 TP 0,00
TITOLO 4			RIMBORSO PRESTITI	RS 0,00 CP 0,00 CS 0,00	PR 0,00 PC 0,00 TP 0,00
TOTALE PROGRAMMA	01		RELAZIONI FINANZIARIE CON LE ALTRE AUTONOMIE TE	RS 0,00 CP 0,00 CS 0,00	PR 0,00 PC 0,00 TP 0,00
1802	PROGRAMMA	02	POLITICA REGIONALE UNITARIA PER LE RELAZIONI CO		
TITOLO 1			SPESE CORRENTI	RS 0,00 CP 0,00 CS 0,00	PR 0,00 PC 0,00 TP 0,00
TITOLO 2			SPESE IN CONTO CAPITALE	RS 0,00 CP 0,00 CS 0,00	PR 0,00 PC 0,00 TP 0,00
TITOLO 3			SPESE PER INCREMENTO ATTIVITA' FINANZIARIE	RS 0,00 CP 0,00 CS 0,00	PR 0,00 PC 0,00 TP 0,00
TITOLO 4			RIMBORSO PRESTITI	RS 0,00 CP 0,00 CS 0,00	PR 0,00 PC 0,00 TP 0,00
TOTALE PROGRAMMA	02		POLITICA REGIONALE UNITARIA PER LE RELAZIONI CO	RS 0,00 CP 0,00 CS 0,00	PR 0,00 PC 0,00 TP 0,00

RENDICONTO DEL TESORIERE
(A PARTIRE DAL RENDICONTO PER L'ESERCIZIO 2017)

MISSIONE, PROGRAMMA, TITOLO			DENOMINAZIONE	RESIDUI PASSIVI AL 01.01.2017 (RS)	PAGAMENTI IN C/RESIDUI (PR)
			PREVISIONI DEFINITIVE DI COMPETENZA (CP)	PAGAMENTI IN C/COMPETENZA (PC)	
			PREVISIONI DEFINITIVE DI CASSA (CP)	TOTALE PAGAMENTI (TP)	
TOTALE MISSIONE 18			RELAZIONI CON LE ALTRE AUTONOMIE TERRITORIALI E	RS 0,00 CP 0,00 CS 0,00	PR 0,00 PC 0,00 TP 0,00
MISSIONE 19			RELAZIONI INTERNAZIONALI		
1901 PROGRAMMA 01			RELAZIONI INTERNAZIONALI E COOPERAZIONE ALLO SV		
TITOLO 1			SPESE CORRENTI	RS 0,00 CP 0,00 CS 0,00	PR 0,00 PC 0,00 TP 0,00
TITOLO 2			SPESE IN CONTO CAPITALE	RS 0,00 CP 0,00 CS 0,00	PR 0,00 PC 0,00 TP 0,00
TITOLO 3			SPESE PER INCREMENTO ATTIVITA' FINANZIARIE	RS 0,00 CP 0,00 CS 0,00	PR 0,00 PC 0,00 TP 0,00
TITOLO 4			RIMBORSO PRESTITI	RS 0,00 CP 0,00 CS 0,00	PR 0,00 PC 0,00 TP 0,00
TOTALE PROGRAMMA 01			RELAZIONI INTERNAZIONALI E COOPERAZIONE ALLO SV	RS 0,00 CP 0,00 CS 0,00	PR 0,00 PC 0,00 TP 0,00
1902 PROGRAMMA 02			COOPERAZIONE TERRITORIALE		
TITOLO 1			SPESE CORRENTI	RS 0,00 CP 0,00 CS 0,00	PR 0,00 PC 0,00 TP 0,00
TITOLO 2			SPESE IN CONTO CAPITALE	RS 0,00 CP 0,00 CS 0,00	PR 0,00 PC 0,00 TP 0,00
TITOLO 3			SPESE PER INCREMENTO ATTIVITA' FINANZIARIE	RS 0,00 CP 0,00 CS 0,00	PR 0,00 PC 0,00 TP 0,00

RENDICONTO DEL TESORIERE
(A PARTIRE DAL RENDICONTO PER L'ESERCIZIO 2017)

MISSIONE, PROGRAMMA, TITOLO			DENOMINAZIONE	RESIDUI PASSIVI AL 01.01.2017 (RS)	PAGAMENTI IN C/RESIDUI (PR)
			PREVISIONI DEFINITIVE DI COMPETENZA (CP)	PAGAMENTI IN C/COMPETENZA (PC)	
			PREVISIONI DEFINITIVE DI CASSA (CP)	TOTALE PAGAMENTI (TP)	
	TITOLO 4		RIMBORSO PRESTITI	RS 0,00 CP 0,00 CS 0,00	PR 0,00 PC 0,00 TP 0,00
	TOTALE PROGRAMMA	02	COOPERAZIONE TERRITORIALE	RS 0,00 CP 0,00 CS 0,00	PR 0,00 PC 0,00 TP 0,00
	TOTALE MISSIONE 19		RELAZIONI INTERNAZIONALI	RS 0,00 CP 0,00 CS 0,00	PR 0,00 PC 0,00 TP 0,00
	MISSIONE	20	FONDI E ACCANTONAMENTI		
2001	PROGRAMMA	01	FONDO DI RISERVA		
	TITOLO 1		SPESE CORRENTI	RS 0,00 CP 1.136.578,65 CS 836.578,65	PR 0,00 PC 0,00 TP 0,00
	TITOLO 2		SPESE IN CONTO CAPITALE	RS 0,00 CP 0,00 CS 0,00	PR 0,00 PC 0,00 TP 0,00
	TITOLO 3		SPESE PER INCREMENTO ATTIVITA' FINANZIARIE	RS 0,00 CP 0,00 CS 0,00	PR 0,00 PC 0,00 TP 0,00
	TITOLO 4		RIMBORSO PRESTITI	RS 0,00 CP 0,00 CS 0,00	PR 0,00 PC 0,00 TP 0,00
	TOTALE PROGRAMMA	01	FONDO DI RISERVA	RS 0,00 CP 1.136.578,65 CS 836.578,65	PR 0,00 PC 0,00 TP 0,00
2002	PROGRAMMA	02	FONDO CREDITI DI DUBBIA ESIGIBILITA'		
	TITOLO 1		SPESE CORRENTI	RS 0,00 CP 0,00 CS 0,00	PR 0,00 PC 0,00 TP 0,00

RENDICONTO DEL TESORIERE
(A PARTIRE DAL RENDICONTO PER L'ESERCIZIO 2017)

MISSIONE, PROGRAMMA, TITOLO			DENOMINAZIONE	RESIDUI PASSIVI AL 01.01.2017 (RS)	PAGAMENTI IN C/RESIDUI (PR)
			PREVISIONI DEFINITIVE DI COMPETENZA (CP)	PAGAMENTI IN C/COMPETENZA (PC)	
			PREVISIONI DEFINITIVE DI CASSA (CP)	TOTALE PAGAMENTI (TP)	
TITOLO 2			SPESE IN CONTO CAPITALE	RS 0,00 CP 0,00 CS 0,00	PR 0,00 PC 0,00 TP 0,00
TITOLO 3			SPESE PER INCREMENTO ATTIVITA' FINANZIARIE	RS 0,00 CP 0,00 CS 0,00	PR 0,00 PC 0,00 TP 0,00
TITOLO 4			RIMBORSO PRESTITI	RS 0,00 CP 0,00 CS 0,00	PR 0,00 PC 0,00 TP 0,00
TOTALE PROGRAMMA	02	FONDO CREDITI DI DUBBIA ESIGIBILITA'		RS 0,00 CP 0,00 CS 0,00	PR 0,00 PC 0,00 TP 0,00
2003	PROGRAMMA	03	ALTRI FONDI		
TITOLO 1			SPESE CORRENTI	RS 0,00 CP 0,00 CS 0,00	PR 0,00 PC 0,00 TP 0,00
TITOLO 2			SPESE IN CONTO CAPITALE	RS 0,00 CP 0,00 CS 0,00	PR 0,00 PC 0,00 TP 0,00
TITOLO 3			SPESE PER INCREMENTO ATTIVITA' FINANZIARIE	RS 0,00 CP 0,00 CS 0,00	PR 0,00 PC 0,00 TP 0,00
TITOLO 4			RIMBORSO PRESTITI	RS 0,00 CP 0,00 CS 0,00	PR 0,00 PC 0,00 TP 0,00
TOTALE PROGRAMMA	03	ALTRI FONDI		RS 0,00 CP 0,00 CS 0,00	PR 0,00 PC 0,00 TP 0,00
TOTALE MISSIONE 20			FONDI E ACCANTONAMENTI	RS 0,00 CP 1.136.578,65 CS 836.578,65	PR 0,00 PC 0,00 TP 0,00

RENDICONTO DEL TESORIERE
(A PARTIRE DAL RENDICONTO PER L'ESERCIZIO 2017)

MISSIONE, PROGRAMMA, TITOLO			DENOMINAZIONE	RESIDUI PASSIVI AL 01.01.2017 (RS)	PAGAMENTI IN C/RESIDUI (PR)
			PREVISIONI DEFINITIVE DI COMPETENZA (CP)	PAGAMENTI IN C/COMPETENZA (PC)	
			PREVISIONI DEFINITIVE DI CASSA (CP)	TOTALE PAGAMENTI (TP)	
	MISSIONE	50	DEBITO PUBBLICO		
I	5001	PROGRAMMA	01	QUOTA INTERESSI AMMORTAMENTO MUTUI E PRESTITI O	
I		TITOLO 1	SPESE CORRENTI	RS 0,00 CP 0,00 CS 0,00	PR 0,00 PC 0,00 TP 0,00
I		TITOLO 2	SPESE IN CONTO CAPITALE	RS 0,00 CP 0,00 CS 0,00	PR 0,00 PC 0,00 TP 0,00
I		TITOLO 3	SPESE PER INCREMENTO ATTIVITA' FINANZIARIE	RS 0,00 CP 0,00 CS 0,00	PR 0,00 PC 0,00 TP 0,00
I		TITOLO 4	RIMBORSO PRESTITI	RS 0,00 CP 0,00 CS 0,00	PR 0,00 PC 0,00 TP 0,00
I	TOTALE PROGRAMMA	01	QUOTA INTERESSI AMMORTAMENTO MUTUI E PRESTITI O	RS 0,00 CP 0,00 CS 0,00	PR 0,00 PC 0,00 TP 0,00
I	5002	PROGRAMMA	02	QUOTA CAPITALE AMMORTAMENTO MUTUI E PRESTITI OB	
I		TITOLO 1	SPESE CORRENTI	RS 0,00 CP 0,00 CS 0,00	PR 0,00 PC 0,00 TP 0,00
I		TITOLO 2	SPESE IN CONTO CAPITALE	RS 0,00 CP 0,00 CS 0,00	PR 0,00 PC 0,00 TP 0,00
I		TITOLO 3	SPESE PER INCREMENTO ATTIVITA' FINANZIARIE	RS 0,00 CP 0,00 CS 0,00	PR 0,00 PC 0,00 TP 0,00
I		TITOLO 4	RIMBORSO PRESTITI	RS 0,00 CP 0,00 CS 0,00	PR 0,00 PC 0,00 TP 0,00

RENDICONTO DEL TESORIERE
(A PARTIRE DAL RENDICONTO PER L'ESERCIZIO 2017)

MISSIONE, PROGRAMMA, TITOLO			DENOMINAZIONE			RESIDUI PASSIVI AL 01.01.2017 (RS)	PAGAMENTI IN C/RESIDUI (PR)
			PREVISIONI DEFINITIVE DI COMPETENZA (CP)	PAGAMENTI IN C/COMPETENZA (PC)			
			PREVISIONI DEFINITIVE DI CASSA (CP)	TOTALE PAGAMENTI (TP)			
TOTALE PROGRAMMA	02	QUOTA CAPITALE AMMORTAMENTO MUTUI E PRESTITI OB	RS	0,00	PR	0,00	I
			CP	0,00	PC	0,00	I
			CS	0,00	TP	0,00	I
TOTALE MISSIONE 50		DEBITO PUBBLICO	RS	0,00	PR	0,00	I
			CP	0,00	PC	0,00	I
			CS	0,00	TP	0,00	I
MISSIONE	60	ANTICIPAZIONI FINANZIARIE					I
6001	PROGRAMMA	01	RESTITUZIONE ANTICIPAZIONI DI TESORERIA				I
	TITOLO 1	SPESE CORRENTI	RS	0,00	PR	0,00	I
			CP	0,00	PC	0,00	I
			CS	0,00	TP	0,00	I
	TITOLO 5	CHIUSURA ANTICIPAZIONI RICEVUTE DA ISTITUTO TES	RS	0,00	PR	0,00	I
			CP	0,00	PC	0,00	I
			CS	0,00	TP	0,00	I
TOTALE PROGRAMMA	01	RESTITUZIONE ANTICIPAZIONI DI TESORERIA	RS	0,00	PR	0,00	I
			CP	0,00	PC	0,00	I
			CS	0,00	TP	0,00	I
TOTALE MISSIONE 60		ANTICIPAZIONI FINANZIARIE	RS	0,00	PR	0,00	I
			CP	0,00	PC	0,00	I
			CS	0,00	TP	0,00	I
MISSIONE	99	SERVIZI PER CONTO TERZI					I
9901	PROGRAMMA	01	SERVIZI PER CONTO TERZI - PARTITE DI GIRO				I
	TITOLO 7	USCITE PER CONTO TERZI E PARTITE DI GIRO	RS	115,50	PR	0,00	I
			CP	6.622.826,51	PC	5.246.268,92	I
			CS	6.472.942,01	TP	5.246.268,92	I
TOTALE PROGRAMMA	01	SERVIZI PER CONTO TERZI - PARTITE DI GIRO	RS	115,50	PR	0,00	I
			CP	6.622.826,51	PC	5.246.268,92	I
			CS	6.472.942,01	TP	5.246.268,92	I

RENDICONTO DEL TESORIERE
(A PARTIRE DAL RENDICONTO PER L'ESERCIZIO 2017)

MISSIONE, PROGRAMMA, TITOLO			DENOMINAZIONE	RESIDUI PASSIVI AL 01.01.2017 (RS)	PAGAMENTI IN C/RESIDUI (PR)
MISSIONE, PROGRAMMA, TITOLO			DENOMINAZIONE	PREVISIONI DEFINITIVE DI COMPETENZA (CP)	PAGAMENTI IN C/COMPETENZA (PC)
MISSIONE, PROGRAMMA, TITOLO			DENOMINAZIONE	PREVISIONI DEFINITIVE DI CASSA (CS)	TOTALE PAGAMENTI (TP)
9902	PROGRAMMA	02	ANTICIPAZIONI PER IL FINANZIAMENTO DEL SISTEMA		
	TITOLO 7		USCITE PER CONTO TERZI E PARTITE DI GIRO	RS 0,00 CP 0,00 CS 0,00	PR 0,00 PC 0,00 TP 0,00
	TOTALE PROGRAMMA	02	ANTICIPAZIONI PER IL FINANZIAMENTO DEL SISTEMA	RS 0,00 CP 0,00 CS 0,00	PR 0,00 PC 0,00 TP 0,00
	TOTALE MISSIONE 99		SERVIZI PER CONTO TERZI	RS 115,50 CP 6.622.826,51 CS 6.472.942,01	PR 0,00 PC 5.246.268,92 TP 5.246.268,92
			TOTALE MISSIONI	RS 11.980.596,66 CP 31.579.162,45 CS 31.383.929,26	PR 34.646,80 PC 19.675.894,60 TP 19.710.541,40

Informazioni utili.

Coordinate bancarie:

IBAN IT62 F030 6901 8561 0000 0301 046

BIC BCITITMM

Tipologia deposito amministrato:

Custodia e amministrazione

Filiale:

19754 - TRENTO VIA MANTOVA

Orario di apertura filiale: Lun-Ven : 08.05/19.00

Sab: 09.00/13.00

Orario di apertura cassa: Lun-Ven : 08.05/16.00

0119754

CONSIGLIO REGIONALE TRENTO ALTO ADIGE
PIAZZA DANTE,16
38122 TRENTO TN

COPIA CONFORME

Riepilogo patrimonio investito.

(Dettaglio completo nelle pagine successive).

Controvalore titoli e fondi	+10.320,00 €
Controvalore titoli e fondi al 31.12.2017	+10.320,00 €



Informazioni aggiuntive.

Controvalore operazioni di investimento	+0,00 €
Controvalore operazioni di disinvestimento	+0,00 €
Controvalore titoli rimborsati	+0,00 €
Cedole incassate	+0,00 €
Dividendi incassati	+0,00 €

Avvisi e novità per Lei.

- Modifica periodicità rendiconto

41
SR021K
K
19754310005146414

  Per qualsiasi informazione parli con la filiale e la filiale online



Il suo gestore
GIANLUCA BOSI
Telefono: 0461892500
Telefono filiale: 0461892111

Anche da app e sito
 
App Intesa Sanpaolo Mobile
su store Android e iOS
www.intesasampaolo.com



La Filiale Online
Numero verde 800.303.303 dall'Italia
+39 011 8019.200 dall'estero
Orari:
Dal lunedì al venerdì dalle 7 alle 24
Il sabato e la domenica dalle 9 alle 19

Ci segua anche su



Pagina 1 di 3

Dettaglio deposito amministrato.

Fondi Comuni.

Se non diversamente specificato trattasi di fondi al portatore.

Cod Interno Isin	Fondi Comuni	Numero Quote	Valore quota Prezzo indicativo	Controvalore in Euro
ALTRI FONDI				
4923140 IT0004923147	EUREGIO MINIBOND- FCC	2.000,000	(D)	+10.320,00
Totale				+10.320,00

(D) I fondi comuni di investimento non quotati sono valorizzati al loro prezzo di emissione.

Movimenti.

Cod Interno Isin	Strumento finanziario	Descrizione operazione	Data	Quantità/Valore nominale	Valore quota prezzo	Importo netto in valuta di regolamento
4923140 IT0004923147	EUREGIO MINIBOND- FCC	Giro da intermediari	13.12.2017	+2.000,000		0,00

Avvertenze.

- **Controvalore titoli e fondi:** corrisponde al valore corrente di mercato dei titoli immessi nel Deposito Amministrato e ricompresi nel regime del risparmio amministrato. Tale controvalore:
 - è determinato sulla base delle quotazioni di mercato (al netto dei ratei di interesse) rilevati alla data cui si riferisce il presente documento o, in caso di indisponibilità di quotazioni a tale data, sulla base dei dati precedenti disponibili più aggiornati; nel caso di indisponibilità prolungata della quotazione, il valore è determinato secondo i criteri di volta in volta specificati;
 - non rappresenta il valore che il Cliente può incassare in caso di vendita in quanto le condizioni di mercato successive alla data cui si riferisce il presente documento potrebbero determinare variazioni del valore indicato.
 La valorizzazione in Euro di un titolo denominato in divisa estera viene effettuata al cambio rilevato da primarie fonti nella data cui si riferisce il presente documento o, in caso di indisponibilità del cambio a tale data, sulla base dei dati precedenti disponibili più aggiornati. L'indisponibilità di detto cambio per periodi di tempo significativi o l'impossibilità di rilevare da primarie fonti il cambio contro Euro della divisa estera comporta la mancata controvalorizzazione in Euro del titolo.

Informazioni.


La Banca aderisce al Servizio di trasferimento standardizzato degli strumenti finanziari. Il Servizio consente ai clienti consumatori e microimprese di rivolgersi ad una nuova banca affinché questa provveda a trasferire gli strumenti finanziari di pertinenza del cliente depositati nel dossier titoli della banca originaria. Per saperne di più, e per consultare la Guida pratica 'Conoscere l'Arbitro Bancario Finanziario e capire come tutelare i propri diritti', è possibile rivolgersi in Filiale o visitare il sito della Banca.

Avvisi e novità per Lei.

- **Modifica periodicità rendiconto**
Gentile cliente,
come già reso noto, dal 3 gennaio 2018 il rendiconto titoli sarà inviato con cadenza trimestrale (o mensile), come stabilito dalla Direttiva 2014/65/UE (detta "MiFID II") e dal Regolamento UE n. 600/2014 ("MiFIR").
Se riceve il Rendiconto con periodicità annuale o semestrale, la Banca non potrà più mantenere tale cadenza e quindi il Rendiconto le sarà inviato trimestralmente - con il conseguente eventuale addebito del costo del Rendiconto se è stato richiesto cartaceo (esente, se è stata scelta la "rendicontazione on line") nonché dell'imposta di bollo prevista sulle comunicazioni periodiche relative ai prodotti finanziari."

Torino, 11 gennaio 2018

IL CONSIGLIERE DELEGATO E CEO
Carlo Messina



ANLAGE 30

VERWALTUNGSGERICHTLICHE RECHNUNGSLEGUNG DES ÖKONOMS

Regionalrat der autonomen Region Trentino-Südtirol
VERWALTUNGSGERICHTLICHE RECHNUNGSLEGUNG DES ÖKONOMS

Finanzjahr 2017

PERIODISCHE VORSCHÜSSE UND RÜCKERSTATTUNGEN				ÜBERWEISUNG AN DAS SCHATZAMT			
AUFTRAGS- NUMMER	ZEITRAUM UND GEGENSTAND DER EINHEBUNG (VORSCHÜSSE ODER RÜCKERSTATTUNGEN ⁹)	ZAHLUNGS- MANDATE	BETRAG	ZEITRAUM UND ZAHLUNGSTYOLOGIE	AUFTRAGS- NUMMER	BETRAG	ANGABEN ÜBER DEN BESCHLUSS ZUR ENTNAHME
1	JÄNNER Vorschuss 2017	Mandat Nr. 8 vom 23/01/2017	7.000,00	JÄNNER			Dekret des Generalsekretärs Nr. 3 vom 19/01/2017
	JÄNNER Vorschuss 2017 (*)	Mandat Nr. 9 vom 23/01/2017	3.000,00	JÄNNER			Dekret des Generalsekretärs Nr. 3 vom 19/01/2017
2	FEBRUAR			FEBRUAR			
3	MÄRZ			MÄRZ			
4	APRIL			APRIL			
5	MAI Rückerstattung Rechnungslegung Nr. 1/2017 (Unicredit)	Mandate von Nr. 621 bis Nr. 628 vom 25/05/2017	1.586,11		von Nr. 1 bis Nr. 26	1.586,11	Dekret des Generalsekretärs Nr. 96 vom 23/05/2017
	MAI Rückerstattung Rechnungslegung Nr. 2/2017 (Unicredit)	Mandate von Nr. 656 bis Nr. 660 vom 30/05/2017	95,22		von Nr. 27 bis Nr. 31	95,22	Dekret des Generalsekretärs Nr. 99 vom 29/05/2017
	MAI Rückerstattung Rechnungslegung Nr. 1/2017 (***) (Unicredit)	Mandate von Nr. 629 bis Nr. 631 vom 25/05/2017	728,00		von Nr. 1 bis Nr. 7	728,00	Dekret des Generalsekretärs Nr. 97 vom 23/05/2017
	MAI			MAI Rückerstattung Vorschuss 2017 (**)	Einnahmengan- weisung Nr. 280 vom 30/05/2017	3.000,00	Dekret des Generalsekretärs Nr. 3 vom 19/01/2017
6	JUNI			JUNI			
7	JULI			JULI			
8	AUGUST			AUGUST			
9	SEPTEMBER			SEPTEMBER			

Regionalrat der autonomen Region Trentino-Südtirol
VERWALTUNGSGERICHTLICHE RECHNUNGSLEGUNG DES ÖKONOMS

Finanzjahr 2017

PERIODISCHE VORSCHÜSSE UND RÜCKERSTATTUNGEN				ÜBERWEISUNG AN DAS SCHATZAMT			
AUFTRAGS- NUMMER	ZEITRAUM UND GEGENSTAND DER EINHEBUNG (VORSCHÜSSE ODER RÜCKERSTATTUNGEN)	ZAHLUNGS- MANDATE	BETRAG	ZEITRAUM UND ZAHLUNGSTYPOLOGIE	AUFTRAGS- NUMMER	BETRAG	ANGABEN ÜBER DEN BESCHLUSS ZUR ENTNAHME
10	OKTOBER Rückerstattung Rechnungslegung Nr. 3/2017 (Intesa Sanpaolo)	Mandate von Nr. 1227 bis Nr. 1232 vom 06/10/2017	1.006,47	OKTOBER	von Nr. 1 bis Nr. 19	1.006,47	Dekret des Generalsekretärs Nr. 149 vom 06/10/2017
11	NOVEMBER			NOVEMBER			
12	DEZEMBER Rückerstattung Rechnungslegung Nr. 4/2017 (Intesa Sanpaolo)	Mandate von Nr. 1585 bis Nr. 1592 vom 15/12/2017	1.431,75	DEZEMBER	von Nr. 20 bis Nr. 40	1.431,75	Dekret des Generalsekretärs Nr. 172 vom 15/12/2017
	DEZEMBER			DEZEMBER Rückerstattung Vorschuss 2017	Einnahmenan- weisung Nr. 731 vom 18/12/2017	13,49	Dekret des Generalsekretärs Nr. 3 vom 19/01/2017
	DEZEMBER			DEZEMBER Rückerstattung Vorschuss 2017	Einnahmenan- weisung Nr. 148 vom 28/02/2018	6.986,51	Dekret des Generalsekretärs Nr. 3 vom 19/01/2017
GESAMTBETRAG			14.847,55	GESAMTBETRAG		14.847,55	

Trient, 28. Februar 2018

DER RECHNUNGSFÜHRER
- avv. Marco Dell'Adami -
(digital signiert)

(*) Vorschuss in Höhe von 3.000,00 Euro mittels im Voraus bezahlter Kreditkarte Genius Card

(**) Rückerstattung des Vorschusses in Höhe von 3.000,00 Euro mittels im Voraus bezahlter Kreditkarte Genius Card

(***) Rechnungslegung betreffend die im Voraus bezahlte Kreditkarte Genius Card

DER GENERALSEKRETÄR
- Dr. Stefan Untersulzner -
(digital signiert)

ANLAGE 31

VERMÖGENSAUFSTELLUNG UND ERFOLGSRECHNUNG

ERFOLGSRECHNUNG

ERFOLGSRECHNUNG		2017	2016	Bezug Art.2424 ZGB	BezugMD 26/4/95
A POSITIVE GEBARUNGSBESTANDTEILE					
1	Erträge aus Abgaben	0,00			
2	Erträge aus Ausgleichfonds	0,00			
3	Erträge aus Zuwendungen und Beiträgen	14.897.567,37			
a	<i>Erträge aus laufenden Zuwendungen</i>	14.897.567,37			A5c
b	<i>Jahresquote an Investitionsbeiträgen</i>	0,00			E20c
c	<i>Investitionsbeiträge</i>	0,00			
4	Erlöse aus Verkäufen und Leistungen sowie Erträge aus öffentlichen Dienstleistungen	0,00		A1	A1a
a	<i>Erträge aus der Verwaltung von Gütern</i>	0,00			
b	<i>Erlöse aus dem Verkauf von Gütern</i>	0,00			
c	Erlöse und Erlöse aus Dienstleistungen	0,00			
5	Bestandsveränderungen un-, halb- und fertiger Erzeugnisse usw. (+/-)	0,00		A2	A2
6	Veränderungen der in Ausführung befindlichen Arbeiten auf Bestellung	0,00		A3	A3
7	Zuwächse des Anlagevermögens durch Eigenleistung	0,00		A4	A4
8	Sonstige verschiedene Erlöse und Erträge	19.659.773,53		A5	A5 a e b
SUMME DER POSITIVEN GEBARUNGSBESTANDTEILE (A)		34.557.340,90			
B) NEGATIVE GEBARUNGSBESTANDTEILE					
9	Ankauf von Roh- und/oder Verbrauchsgütern	29.582,76		B6	B6
10	Dienstleistungen	11.378.661,45		B7	B7
11	Verwendung von Gütern Dritter	88.658,57		B8	B8
12	Zuwendungen und Beiträge	9.962.861,31			
a	<i>Laufende Zuwendungen</i>	9.962.861,31			
b	<i>Investitionsbeiträge an öffentlichen Verwaltungen.</i>	0,00			
c	<i>Investitionsbeiträge an Dritte</i>	0,00			
13	Personal	2.005.583,01		B9	B9
14	Abschreibungen und Abwertungen	1.511.521,05		B10	B10
a	<i>Abschreibungen auf immaterielle Anlagegüter</i>	60.313,39		B10a	B10a
b	<i>Abschreibungen auf materielle Anlagegüter</i>	39.310,02		B10b	B10b
c	<i>Sonstige Abwertungen der Anlagegüter</i>	0,00		B10c	B10c
d	<i>Abwertung der Forderungen</i>	1.411.897,64		B10d	B10d
Veränderungen der Lagerbestände an Rohstoffen und/oder Betriebsstoffen (+/-)		0,00		B11	B11
15		0,00		B11	B11
16	Rückstellungen für Risiken	10.500.000,00		B12	B12
17	Sonstige Rückstellungen	0,00		B13	B13
18	Sonstige betriebliche Aufwendungen	601.239,67		B14	B14
SUMME DER NEGATIVEN GEBARUNGSBESTANDTEILE (B)		36.078.107,82			
DIFFERENZ ZWISCHEN POSITIVEN UND NEGATIVEN GEBARUNGSBESTANDTEILEN (A-B)		-1.520.766,92		-	-
C) ERTRÄGE AUS FINANZANLAGEN UND FINANZIERUNGSaufWENDUNGEN					
<u>Erträge aus Finanzanlagen</u>					
19	Erträge aus Beteiligungen	0,00		C15	C15
a	<i>an abhängigen Unternehmen</i>	0,00			
b	<i>an beteiligten Unternehmen</i>	0,00			
c	<i>an Dritten</i>	0,00			
20	Sonstige Erträge aus Finanzanlagen	345.879,90		C16	C16
Summe der Erträge aus Finanzanlagen		345.879,90			
<u>Finanzierungsaufwendungen</u>					
21				C17	C17
a	<i>Zinsen und sonstige Finanzierungsaufwendungen</i>	0,00			
b	<i>Passivzinsen</i>	0,00			
Summe der Finanzierungsaufwendungen		0,00			
SUMME DER ERTRÄGE AUS FINANZANLAGEN UND FINANZIERUNGSaufWENDUNGEN (C)		345.879,90			
D) WERTBERICHTIGUNGEN DER FINANZANLAGEN					
22	Aufwertungen	0,00			D18
23	Abwertungen	0,00			D19
SUMME DER BERICHTIGUNGEN (D)		0,00			
E) AUSSERORDENTLICHE ERTRÄGE UND aufWENDUNGEN					
24	Außerordentliche Erträge		0,00	E20	E20
a	<i>Erträge aus Baugenehmigungen</i>	0,00	0,00		
b	<i>Erträge aus Investitionszuwendungen</i>	0,00	0,00		
c	<i>Außerordentliche Einnahmen und nicht bestehende Passiva</i>	1.077,50	0,00		E20b
d	<i>Veräußerungsgewinne der Vermögensgüter</i>	2.000,00	0,00		E20c
e	<i>Sonstige außerordentliche Erträge</i>	0,00			
Summe der außerordentlichen Erträge		3.077,50			
25	Außerordentliche Aufwendungen		0,00	E21	E21
a	<i>Investitionszuwendungen</i>	0,00	0,00		
b	<i>Außerordentliche Aufwendungen und nicht bestehende Aktiva</i>	126,60	0,00		E21b
c	<i>Veräußerungsverluste der Vermögensgüter</i>	0,00	0,00		E21a
d	<i>Sonstige außerordentliche Aufwendungen</i>	0,00			E21d

ERFOLGSRECHNUNG

ERFOLGSRECHNUNG		2017	2016	Bezug Art.2424 ZGB	BezugMD 26/4/95
	Summe der außerordentlichen Aufwendungen	126,60			
	SUMME DER AUSSERORDENTLICHEN ERTRÄGE UND AUFWENDUNGEN (E))	2.950,90			
	ERGEBNIS VOR DER BESTEUERUNG (A-B+C+D+E)	-1.171.936,12			
26	Steuern	1.500.288,85		E22	E22
27	GESCHÄFTSERGEBNIS	-2.672.224,97		E23	E23

VERMÖGENSAUFSTELLUNG – AKTIVA

VERMÖGENSAUFSTELLUNG – AKTIVA		2017	2016	Bezug Art.2424 ZGB	BezugMD 26/4/95
	A) FORDERUNGEN GEGENÜBER DEM STAAT UND SONSTIGEN ÖFFENTLICHEN VERWALTUNGEN AUFGRUNDDER BETEILIGUNG AM DOTATIONSFONDS	-	-	A	A
	SUMME DER FORDERUNGEN GEGENÜBER TEILHABERN (A)	-	-		
	B) ANLAGEGÜTER				
I	<u>Immaterielle Anlagegüter</u>			BI	BI
1	Anlagen- und Erweiterungskosten	-	-	BI1	BI1
2	Forschungs-, Entwicklungs- und Werbekosten	-	-	BI2	BI2
3	Patentrechte und Verwendung von geistigen Werken	167.256,80	306.894,92	BI3	BI3
4	Konzessionen, Lizenzen, Marken und ähnliche Rechte	-	-	BI4	BI4
5	Geschäftswert	-	-	BI5	BI5
6	Im Entstehen befindliches Anlagevermögen und Anzahlungen	-	-	BI6	BI6
9	Sonstige	-	-	BI7	BI7
	Summe der immateriellen Anlagegüter	167.256,80	306.894,92		
	<u>Materielle Anlagegüter (Sachanlagen) (3)</u>				
II 1	Öffentliche Güter	-	-		
1.1	Grundstücke	-	-		
1.2	Gebäude	-	-		
1.3	Infrastrukturen	-	-		
1.9	Sonstige öffentliche Güter	-	-		
III 2	Sonstige materielle Anlagegüter (3)	293.748,04	991.743,24		
2.1	Grundstücke	-	-	BI11	BI11
a	davon in Finanzierungsleasing	-	-		
2.2	Gebäude	-	-		
a	davon in Finanzierungsleasing	-	-		
2.3	Anlagen und Maschinen	22.855,14	68.082,58	BI12	BI12
a	davon in Finanzierungsleasing	-	-		
2.4	Industrie- und Handelsausstattungen	63.977,30	23.215,31	BI13	BI13
2.5	Transportmittel	38.699,99	55.389,10		
2.6	Büromaschinen und Hardware	53.625,85	362.458,88		
2.7	Möbel und Ausstattungen	9.880,56	449.179,75		
2.8	Infrastrukturen	-	-		
2.9	Dingliche Nutzungsrechte	-	-		
2.99	Sonstiges Sachvermögen	104.709,20	33.417,62		
3	Im Entstehen befindliches Anlagevermögen und Anzahlungen	-	-	BI15	BI15
	Summe der materiellen Anlagegüter	293.748,04	991.743,24		
IV	<u>Finanzanlagen (1)</u>				
1	Beteiligungen an	-	-	BI111	BI111
a	abhängigen Unternehmen	-	-	BI111a	BI111a
b	beteiligten Unternehmen	-	-	BI111b	BI111b
c	Dritten	-	-		
2	Forderungen gegenüber	-	-	BI112	BI112
a	sonstigen öffentlichen Verwaltungen	-	-		
b	abhängigen Unternehmen	-	-	BI112a	BI112a
c	beteiligten Unternehmen	-	-	BI112b	BI112b
d	Dritten	-	-	BI112c BI112d	BI112d
3	Sonstige Wertpapiere	-	-	BI113	
	Summe der Finanzanlagen	-	-		
	SUMME DER ANLAGEGÜTER (B)	461.004,84	1.298.638,16	-	-

VERMÖGENSAUFSTELLUNG – AKTIVA

VERMÖGENSAUFSTELLUNG – AKTIVA		2017	2016	Bezug Art.2424 ZGB	BezugMD 26/4/95
	C) UMLAUFVERMÖGEN				
I	<u>Vorräte</u>	-	-	CI	CI
	Summe der Vorräte	-	-		
II	<u>Forderungen (2)</u>				
1	Forderungen abgabenrechtlicher Natur	-	-		
a	a Forderungen aus Abgaben für die Finanzierung des Gesundheitswesens				
b	b Sonstige Forderungen abgabenrechtlicher Natur				
c	c Forderungen aus Ausgleichfonds				
2	Forderungen aufgrund von Zuwendungen und Beiträgen gegenüber	-	-		
a	a öffentlichen Verwaltungen	-	-	CI2	CI2
b	b abhängigen Unternehmen	-	-	CI3	CI3
c	c beteiligten Unternehmen	-	-		
d	d Dritten	-	-		
3	Gegenüber Kunden und Benutzern	-	-	CI1	CI1
4	Sonstige Forderungen	10.557.492,94	12.241.907,46	CI5	CI5
a	a gegenüber der Staatskasse	-	-		
b	b für Tätigkeiten im Auftrag Dritter				
c	c Sonstige				
	Summe der Forderungen	10.557.492,94	12.241.907,46		
III	<u>Finanzanlagen, die kein Anlagevermögen darstellen</u>				
1	Beteiligungen	-	-	CI11,2,3,4,5	CI11,2,3
2	Sonstige Wertpapiere	214.220.106,49	226.249.904,40		CI15
	Summe der Finanzanlagen, die kein Anlagevermögen darstellen	214.220.106,49	226.249.904,40		
IV	<u>Flüssige Mittel</u>				
1	Schatzamtsskonto	19.611.589,03	4.777.489,09		
a	a Schatzamt	19.611.589,03	4.777.489,09		CIV1a
b	b bei Banca d'Italia	-	-		
2	Sonstige Bank- und Posteinlagen	-	-	CIV1	CIV1b e CIV1c
3	Bargeld und Kassenwerte	-	-	CIV2 e CIV3	CIV2 e CIV3
4	Sonstige auf die Körperschaft geführten Konten beim Staatlichen Schatzamt	-	-		
	Summe der flüssigen Mittel	19.611.589,03	4.777.489,09		
	SUMME DES UMLAUFVERMÖGENS (C)	244.389.188,46	243.269.300,95		
	D) ANTIZIPATIVE UND TRANSITORISCHE RECHNUNGSABGRENZUNGEN				
1	Antizipative Rechnungsabgrenzungen (Aktiva)	338.113,62	-	D	D
2	Transitorische Rechnungsabgrenzungen (Aktiva)	31.961,21	-	D	D
	SUMME ANTIZIPATIVE UND TRANSITORISCHE RECHNUNGSABGRENZUNGEN (D)	370.074,83	-		
	SUMME DER AKTIVA (A+B+C+D)	245.220.268,13	244.567.939,11	-	-

VERMÖGENSAUFSTELLUNG - PASSIVA

VERMÖGENSAUFSTELLUNG -PASSIVA		2017	2016	Bezug Art.2424 ZGB	BezugMD 26/4/95
	A) NETTOVERMÖGEN				
I	Dotationsfonds	218.707.820,29	230.737.618,20	AI	AI
II	Rücklagen	- 871.149,63	-		
a	aus dem Wirtschaftsergebnis aus den Vorjahren	-	-	AIV, AV, AVI, AVII, AVIII	AIV, AV, AVI, AVII, AVIII
b	aus Kapital	- 871.149,63	-	AII, AIII	AII, AIII
c	aus Baugenehmigungen	-	-		
d	Nicht verfügbare Rücklagen für öffentliche Güter, nicht verfügbare Vermögensgüter und Kulturgüter	-	-		
e	Sonstige nicht verfügbare Rücklagen	-	-		
III	Erfolgsergebnis	- 2.672.224,97	-	AIX	AIX
	SUMME NETTOVERMÖGEN (A)	215.164.445,69	230.737.618,20		
	B) RISIKO- UND ABGABENRÜCKSTELLUNGEN				
1	für Personal in Ruhestand	-	-	B1	B1
2	für Steuern	-	-	B2	B2
3	Sonstige	10.500.000,00	-	B3	B3
	SUMME DER RISIKO- UND ABGABENRÜCKSTELLUNGEN (B)	10.500.000,00	-		
	C) ABFERTIGUNGEN				
	SUMME ABFERTIGUNGEN (C)	-	-	C	C
	D) VERBINDLICHKEITEN				
1	Verbindlichkeiten aus Finanzierung	-	-		
a	Schuldverschreibungen	-	-	D1e D2	D1
b	gegenüber sonstigen öffentlichen Verwaltungen	-	-		
c	gegenüber Banken und Schatzämtern	-	-	D4	D3 e D4
d	gegenüber sonstigen Geldgebern	-	-	D5	
2	Verbindlichkeiten gegenüber Lieferanten	57.697,68	57.029,65	D7	D6
3	Anzahlungen	-	-	D6	D5
4	Verbindlichkeiten aus Zuwendungen und Beiträgen	11.991.256,82	11.991.256,82		
a	vom nationalen Gesundheitsdienst finanzierte Körperschaften	-	-		
b	sonstige öffentliche Verwaltungen	11.991.256,82	11.991.256,82		
c	abhängige Unternehmen	-	-	D9	D8
d	beteiligte Unternehmen	-	-	D10	D9
e	an Dritte	-	-		
5	Sonstige Verbindlichkeiten	2.118.578,41	1.782.034,44	D12,D13,D14	D11,D12,D13
a	abgabenrechtlicher Natur	467.478,31	1.635,32		
b	gegenüber Vorsorge- und Sozialfürsorgeinstituten	9.843,31	9.909,63		
c	für Tätigkeiten im Auftrag Dritter	-	-		
d	Sonstige	1.641.256,79	1.770.489,49		
	SUMME DER VERBINDLICHKEITEN (D)	14.167.532,91	13.830.320,91		
	E) ANTIZIPATIVE UND TRANSITORISCHE RECHNUNGS-ABGRENZUNGEN UND INVESTITIONSBEITRÄGE				
I	Antizipative Rechnungsabgrenzungen (Passiva)	285.856,90	-	E	E
II	Transitorische Rechnungsabgrenzungen (Passiva)	-	-	E	E
1	Investitionsbeiträge	-	-		
a	von sonstigen öffentlichen Verwaltungen	-	-		
b	von Dritten	-	-		
2	Mehrjährige Konzessionen	-	-		
3	Sonstige transitorische Rechnungsabgrenzungen (Passiva)	5.102.432,63	-		
	SUMME ANTIZIPATIVE UND TRANSITORISCHE RECHNUNGSABGRENZUNGEN (E)	5.388.289,53	-		
	SUMME DER PASSIVA (A+B+C+D+E)	245.220.268,13	244.567.939,11		
	ORDNUNGSKONTEN				
1)	Zweckbindungen auf künftige Geschäftsjahre	-	-		
2)	Güter Dritter in Verwendung	-	-		
3)	Dritten zur Verwendung überlassene Güter	-	-		
4)	An öffentliche Verwaltungen geleistete Sicherheiten	-	-		
5)	Abhängigen Unternehmen geleistete Sicherheiten	-	-		
6)	Sonstigen Unternehmen geleistete Sicherheiten	-	-		
7)	Sonstigen Unternehmen geleistete Sicherheiten	-	-		
	SUMME ORDNUNGSKONTEN	-	-		

ANLAGE 32

PLAN DER HAUSHALTSINDIKATOREN

**Plan der Haushaltsindikatoren der Organe und Hilfskörperschaften
der Regionen und Autonomen Provinzen**

**Zusammenfassende Indikatoren
Rechnungslegung 2017**

REGIONALRAT TRENTINO/SÜDTIROL

ART DES INDIKATORS	BESCHREIBUNG	WERT DES INDIKATORS (Prozentsatz)
1 Haushaltsstarrheit		
1.1 Auswirkung der festen Ausgaben (Fehlbetrag, Personal und Verbindlichkeiten auf die laufenden Einnahmen)	[Fehlbetrag zu Lasten des Haushaltsjahres + Ansätze (Gruppierungen 1.1 'Einkommen aus nicht selbst. Arbeit + 1.7 'Passivzinsen' + Titel 4 Tilgung von Anleihen' + 'IRAP' [pdc U.1.02.01.01] – GMF der Einnahme für die Gruppierung 1.1 + GMF der Ausgabe für die Gruppierung 1.1)] / (Feststellungen in den ersten 3 Titeln der Einnahmen)	0,16
2 Laufende Einnahmen		
2.1 Verwirklichungsindikator der Feststellungen der laufenden Einnahmen im Vergleich zu den anfänglichen Veranschlagungen	Durchschnittswert der Feststellungen in den ersten 3 Titeln der Einnahmen/ anfängliche Kompetenzansätze in den ersten 3 Titeln der laufenden Einnahmen	2,12
2.2 Verwirklichungsindikator der Feststellungen der laufenden Einnahmen im Vergleich zu den endgültigen Veranschlagungen	Durchschnittswert der Feststellungen in den ersten 3 Titeln der Einnahmen/ Endgültige Kompetenzansätze in den ersten 3 Titeln der laufenden Einnahmen	1,85
2.3 Verwirklichungsindikator der Feststellungen der eigenen Einnahmen im Vergleich zu den anfänglichen Veranschlagungen	Durchschnittswert der Feststellungen (Kontenplan E.1.01.00.00.000 'Abgaben' - 'Beteiligungen an Abgaben' E.1.01.04.00.000 + E.3.00.00.00.000 'außersteuerliche Einnahmen') / Anfängliche Kompetenzansätze in den ersten 3 Titeln der laufenden Einnahmen	0,17
2.4 Verwirklichungsindikator der Feststellungen der eigenen Einnahmen im Vergleich zu den endgültigen Veranschlagungen	Durchschnittswert der Feststellungen (Kontenplan E.1.01.00.00.000 'Abgaben' - 'Beteiligungen an Abgaben' E.1.01.04.00.000 + E.3.00.00.00.000 'außersteuerliche Einnahmen') / endgültige Kompetenzansätze in den ersten 3 Titeln der laufenden Einnahmen	0,14

<p>Verwirklichungsindikator der Einhebungen der laufenden Einnahmen im Vergleich zu den</p> <p>2.5 anfänglichen Veranschlagungen</p>	<p>Durchschnittswert der Einhebungen auf Kompetenzrechnung und Konto Rückstände der ersten 3 Titel der laufenden Einnahmen/anfängliche Kassaansätze in den ersten 3 Titeln der laufenden Einnahmen</p>	<p>2,12</p>
<p>Verwirklichungsindikator der Einhebungen der laufenden Einnahmen im Vergleich zu den</p> <p>2.6 endgültigen Veranschlagungen</p>	<p>Durchschnittswert der Einhebungen auf Kompetenzrechnung und Konto Rückstände der ersten 3 Titeln der laufenden Einnahmen/endgültige Kassaansätze in den ersten 3 Titeln der laufenden Einnahmen</p>	<p>1,84</p>
<p>Verwirklichungsindikator der Einhebungen der eigenen Einnahmen im Vergleich zu den</p> <p>2.7 anfänglichen Veranschlagungen</p>	<p>Durchschnittswert der Einhebungen auf Kompetenzrechnung und Konto Rückstände (Kontenplan E.1.01.00.00.000 'Abgaben' - 'Beteiligungen an Abgaben' E.1.01.04.00.000 + E.3.00.00.00.000 'außersteuerliche Einnahmen') /Anfängliche Kassaansätze in den ersten 3 Titeln der laufenden Einnahmen</p>	<p>0,17</p>
<p>Verwirklichungsindikator der Einhebungen der eigenen Einnahmen im Vergleich zu den</p> <p>2.8 endgültigen Veranschlagungen</p>	<p>Durchschnittswert der Einhebungen auf Kompetenzrechnung und Konto Rückstände (Kontenplan E.1.01.00.00.000 'Abgaben' - 'Beteiligungen an Abgaben' E.1.01.04.00.000 + E.3.00.00.00.000 'außersteuerliche Einnahmen') / Endgültige Kassaansätze in den ersten 3 Titeln der laufenden Einnahmen</p>	<p>0,14</p>

Zusammenfassende Indikatoren
Rechnungslegung 2017

REGIONALRAT TRENTINO/SÜDTIROL

ART DES INDIKATORS	BESCHREIBUNG	WERT DES INDIKATORS (Prozentsatz)
3 Vorschüsse des Schatzamtes		
3.1 Durchschn.Verwendung der Vorschüsse	Summe der täglichen Verwendung der Vorschüsse im Haushaltsjahr (365 x gesetzl. vorgesehene Höchstzahl)	0,00
3.2 Buchhalt. abgeschlossene Vorschüsse	Vorschuss des Schatzamtes am Anfang des nachfolgenden Haushaltsjahres (gesetzl. vorgesehene Höchstzahl)	0,00
4 Personalkosten		
4.1 Auswirkung der Personalkosten auf die laufenden Ausgaben	Zweckbindungen (Gruppierung 1.1 + IRAP (Kontenplan 1.02.01.01) - ZMF der Einnahmen für die Gruppierung 1.1 + ZMF der Ausgaben für die Gruppierung 1.1) / (Zweckbindungen Titel I der Ausgaben – laufender Fonds für zweifelhafte Forderungen - ZMF der Einnahmen für die Gruppierung 1.1 + ZMF der Ausgaben für die Gruppierung 1.1)	0,14
4.2 Auswirkung der Zusatz- und Leistungsentlohnung auf den Gesamtbetrag der Personalkosten Zeigt die Bedeutung der unter die dezentralen Tarifverhandlungen der Körperschaft fallenden Elemente im Vergleich zu dem Gesamtbetrag der Einkommen auf	Zweckbindungen (Kontenplan 1.01.01.004 + 1.01.01.008 Zulagen' und sonstige Vergütungen an das Personal mit unbefristetem und befristetem Arbeitsverhältnis ' + Kontenplan 1.01.003 + 1.01.007 „Überstunden des Personals mit unbefristetem und befristetem Arbeitsverhältnis“ + ZMF der Ausgaben für die Gruppierung 1.1 – ZMF der Einnahmen für die Gruppierung 1.1)/Zweckbindungen (Gruppierung 1.1 + Kontenplan 1.02.01.01 „IRAP“ – ZMF der Einnahmen für die Gruppierung 1.1 + ZMF der Ausgaben für die Gruppierung 1.1)	0,06
4.3 Anteil der Kosten für das Personal mit flexiblen Vertragsformen Zeigt, wie die Körperschaften ihrem Bedarf an Humanressourcen entsprechen, indem sie die verschiedenen alternativen Vertragsformen verwenden: feste für das bedienstete Personal, weniger feste bei flexiblen Arbeitsformen	Zweckbindungen (Kontenplan U.1.03.02.010 'Beratungen' + Kontenplan U.1.03.02.12 'Flexible Arbeit/Gemeinnützige Arbeit/Leiharbeit' + Kontenplan U.1.03.02.11.000 'Professionelle und spezialisierte Dienstleistungen ') / Zweckbindungen (Gruppierung 1.1 'Einkommen aus nicht selbständiger Arbeit + Kontenplan U.1.02.01.01 'IRAP' + ZMF der Ausgaben für die Gruppierung 1.1 – ZMF der Einnahmen für die Gruppierung 1.1)	0,00

Zusammenfassende Indikatoren

Rechnungslegung 2017

REGIONALRAT TRENITINO/SÜDTIROL

ART DES INDIKATORS	BESCHREIBUNG	WERT DES INDIKATORS (Prozentsatz)
5 Passivzinsen		
5.1 Auswirkung der Passivzinsen auf die laufenden Einnahmen	Zweckbindungen Gruppierung 1.7 'Passivzinsen' / Feststellungen auf den ersten 3 Titeln der Einnahmen	0,00
5.2 Auswirkung der Zinsen auf Vorschüsse auf den Gesamtbetrag der Passivzinsen	Zweckbindungen Posten des Finanzkontenplans U.1.07.06.04.000 'Passivzinsen auf Schatzmeistervorschüsse' / Zweckbindungen Gruppierung 1.7 'Passivzinsen	
5.3 Auswirkung der Verzugszinsen auf Gesamtbetrag der Passivzinsen	Zweckbindungen Posten des Finanzkontenplans U.1.07.06.02.000 'Verzugszinsen' / Zweckbindungen Gruppierung 1.7 'Passivzinsen'	
6 Investitionen		
6.1 Auswirkung der Investitionen auf die laufenden Ausgaben und auf die Ausgaben auf Kapitalkonto	Zweckbindungen (Gruppierung 2.2 'Bruttoanlageinvestitionen und Grundstückskauf + Gruppierung 2.3 'Investitionsbeiträge') / Ansätze insgesamt Tit. I + II	0,01
6.2 Anteil der insgesamt durch die laufenden Einsparungen finanzierten Investitionen	Laufende Kompetenzmarge / Zweckbindungen + entspr. ZMF (Gruppierung 2.2 'Bruttoanlageinvestitionen und Grundstückskauf ' + Gruppierung 2.3 'Investitionsbeiträge')	0,00
6.3 Anteil der insgesamt durch den positiven Saldo der Finanzposten finanzierten Investitionen	Positiver Kompetenzsaldo der Finanzpositionen / Kompetenzansätze + entspr. GMF Gruppierung 2.2 'Bruttoanlageinvestitionen und Grundstückskauf' + Gruppierung 2.3 'Investitionsbeiträge')	0,00
6.4 Anteil der insgesamt durch Verschuldung finanzierten Investitionen	Feststellungen (Titel 6 'Aufnahme von Darlehen' – Kategorie 6.02.02 'Vorschüsse' - Kategorie 6.03.03 'Aufnahme von Darlehen infolge der Betreuung von Garantien ' - Aufnahme von Darlehen infolge von Neuverhandlungen) / Zweckbindungen + entspr. ZMF (Gruppierung 2.2 'Bruttoanlageinvestitionen und Grundstückskauf' + Gruppierung 2.3 'Investitionsbeiträge')	0,00
7 Analyse der Rückstände		
7.1 Auswirkung der neuen Ausgabenrückstände der laufenden Ausgaben auf die Bestände der laufenden Ausgabenrückstände	Insgesamt Ausgabenrückstände Titel 1 des entsprechenden Haushaltsjahres / Insgesamt Ausgabenrückstände Titel 1 am 31. Dezember	0,12
7.2 Auswirkung der neuen Ausgabenrückstände auf Investitionskonto auf die Bestände der Ausgabenrückstände auf Investitionskonto am 31. Dezember	Insgesamt Ausgabenrückstände Titel 2 des entsprechenden Haushaltsjahres / Insgesamt Ausgabenrückstände Titel 2 am 31. Dezember	

Zusammenfassende Indikatoren
Rechnungslegung 2017

REGIONALRAT TRENTINO/SÜDTIROL

ART DES INDIKATORS	BESCHREIBUNG	WERT DES INDIKATORS (Prozentsatz)
7 Analyse der Rückstände		
7.3 Auswirkung der neuen Ausgaben-Rückstände aufgrund der Zunahme von Finanztätigkeiten auf die Bestände der Ausgabenrückstände aufgrund der Zunahme von Finanztätigkeiten zum 31. Dezember	Insgesamt Ausgabenrückstände Titel 3 des entsprechenden Haushaltsjahres / Insgesamt Ausgabenrückstände Titel 3 am 31. Dezember	
7.4 Auswirkung der neuen Einnahmen-rückstände des laufenden Teils auf die Bestände der laufenden Einnahmenrückstände	Insgesamt Einnahmenrückstände Titel 1,2,3 des entsprechenden Haushaltsjahres / Insgesamt Einnahmenrückstände Titel 1,2,3 am 31. Dezember	1,00
7.5 Auswirkung der neuen Einnahmen-rückstände auf Investitionskonto auf die Bestände der aktiven Rückstände auf Investitionskonto	Insgesamt Einnahmenrückstände Titel 4 des entsprechenden Haushaltsjahres / Insgesamt Einnahmenrückstände Titel 4 am 31. Dezember	
7.6 Auswirkung der neuen Einnahmen-rückstände aufgrund von verminderter Finanztätigkeit auf die Bestände der aktiven Rückstände aufgrund von verminderter Finanztätigkeit	Insgesamt Einnahmenrückstände Titel 5 des entsprechenden Haushaltsjahres / Insgesamt Einnahmenrückstände Titel 5 am 31. Dezember	0,01
8 Abbau von nicht finanziellen Verbindlichkeiten		
8.1 Abbau von in diesem Haushaltsjahr entstandenen Verbindlichkeiten aus Lieferungen	Zahlungen auf Kompetenzrechnung (Gruppierungen 1.3 'Erwerb von Gütern und Dienstleistungen ' + 2.2 'Bruttoanlageinvestitionen und Grundstückskauf') / Kompetenzansätze (Gruppierungen 1.3 'Erwerb von Gütern und Dienstleistungen ' + 2.2 'Bruttoanlageinvestitionen und Grundstückskauf')	0,86
8.2 Abbau von in den vergangenen Haushaltsjahren entstandenen Verbindlichkeiten aus Lieferungen	Zahlung auf Konto Rückstände (Gruppierungen 1.3 "Erwerb von Gütern und Dienstleistungen ' + 2.2 ' 'Bruttoanlageinvestitionen und Grundstückskauf') / Bestände der Rückstände am 1. Jänner (Gruppierungen 1.3 '(Gruppierungen 1.3 ""Erwerb von Gütern und Dienstleistungen ' + 2.2 'Bruttoanlageinvestitionen und Grundstückskauf')	0,99
8.3 Abbau von in diesem Haushaltsjahr entstandenen Verbindlichkeiten	Zahlungen auf Kompetenzrechnung [laufende Zuweisungen an öffentliche Verwaltungen (U.1.04.01.00.000) + Abgabenzuweisungen (U.1.05.00.00.000) + Ausgleichsfonds	1,00

gegenüber anderen öffentlichen
Verwaltungen

(U.1.06.00.00.000) + Investitionsbeiträge an öffentliche Verwaltungen
(U.2.03.01.00.000) + Sonstige Zuweisungen auf Kapitalkonto (U.2.04.01.00.000 +
U.2.04.11.00.000 + U.2.04.16.00.000 + U.2.04.21.00.000)] / Kompetenzansätze
[laufende Zuweisungen an öffentliche Verwaltungen (U.1.04.01.00.000) + Abgabenzuweisungen

Zusammenfassende Indikatoren
Rechnungslegung 2017

REGIONALRAT TRENTINO/SÜDTIROL

ART DES INDIKATORS	BESCHREIBUNG	WERT DES INDIKATORS (Prozentsatz)
8 Abbau von nicht finanziellen Verbindlichkeiten		
8.4 Abbau von in den vergangenen Haushaltsjahren entstandenen Verbindlichkeiten gegenüber anderen öffentlichen Verwaltungen	Zahlungen auf Konto Rückstände [laufende Zuweisungen an öffentliche Verwaltungen (U.1.04.01.00.000) + Abgabenzuweisungen (U.1.05.00.00.000) + Ausgleichsfonds (U.1.06.00.00.000) + Investitionsbeiträge an öffentliche Verwaltungen (U.2.03.01.00.000) + Sonstige Zuweisungen auf Kapitalkonto (U.2.04.01.00.000 + U.2.04.11.00.000 + U.2.04.16.00.000 + U.2.04.21.00.000)] / Bestände der Rückstände am 1. Jänner [laufende Zuweisungen an öffentliche Verwaltungen (U.1.04.01.00.000) + Abgabenzuweisungen (U.1.05.00.00.000)]	0,00
8.5 Jährlicher Indikator für die Schnelligkeit der Zahlungen (gemäß Artikel 9 Abs. 1 des Dekretes des Präsidenten des Ministerrates vom 22. September 2014)	Der Pünktlichkeitsindikator der Zahlungen wird berechnet als Summe, für alle Rechnungen die aufgrund eines Handelsgeschäfts ausgestellt werden, der effektiven Tage die zwischen Fälligkeit der Rechnung oder gleichwertiger Zahlungsaufforderung und dem Tag der Zahlung an die Lieferanten verstreichen, multipliziert mit dem geschuldeten Betrag und in Verhältnis gesetzt mit der zur Summe der im Bezugszeitraum gezahlten Beträge.	0,00
9 Finanzielle Verbindlichkeiten		
9.1 Auswirkung der vorzeitigen Erlöschung finanzieller Verbindlichkeiten	Zweckbindungen für vorzeitige Erlöschung/ Finanzierungsverschuldung am 31/12 des vorhergehenden Haushaltsjahres	
9.2 Auswirkung der ordentlichen Erlöschung finanzieller Verbindlichkeiten	(Zweckbindungen insgesamt Titel 4 der Ausgaben – Zweckbindungen für die vorzeitige Erlöschung von Verbindlichkeiten/ Verbindlichkeit aus Finanzierungen am 31.12 der Vorjahres	
9.3 Tragfähigkeit finanzieller Verbindlichkeiten	Zweckbindungen [(1.7 'Passivzinsen' - 'Verzugszinsen' (U.1.07.06.02.000) - 'Zinsen auf Anleihenvorschüsse' (U.1.07.06.04.000) + Titel 4 der Ausgaben - (Einnahmekategorie (E.4.02.06.00.000) 'Investitionsbeiträge, die direkt für die Tilgung von Anleihen von öffentlichen Verwaltungen bestimmt sind + Zuweisungen auf Investitionskonto zur Übernahme von Schulden der Verwaltung seitens öffentlicher Verwaltungen (E.4.03.01.00.000) + Zuweisungen auf Investitionskonto seitens öffentlicher Verwaltungen zur Streichung von Schulden der Verwaltungen (E.4.03.04.00.000)/ Feststellungen Titel 1,2 und 3	0,00

Zusammenfassende Indikatoren

Rechnungslegung 2017

REGIONALRAT TRENTINO/SÜDTIROL

ART DES INDIKATORS	BESCHREIBUNG	WERT DES INDIKATORS (Prozentsatz)
10 Zusammensetzung des Verwaltungsüberschusses		
10.1 Auswirkung des freien Anteils des laufenden Teils auf den Überschuss	Frei verfügbarer Anteil im laufenden Teil des Überschusses / Verwaltungsüberschuss	0,03
10.2 Auswirkung des freien Anteils des Investitionskontos auf den Überschuss	Frei verfügbarer Anteil auf Investitionskonto des Überschusses / Verwaltungsüberschuss	0,00
10.3 Auswirkung des gebundenen Anteils auf den Überschuss	zurückgelegter Anteil des Überschusses / Verwaltungsüberschuss	0,68
10.4 Anteil der gebundenen Quote des Überschusses	Gebundener Anteil des Überschusses / Verwaltungsüberschuss	0,29
11 Verwaltungsfehlbetrag		
11.1 Anteil des Fehlbetrags, der im Haushaltsjahr ausgeglichen wird	(Verwaltungsfehlbetrag vorhergehendes Haushaltsjahr - Verwaltungsfehlbetrag laufendes Haushaltsjahr) / insgesamt Fehlbetrag vorhergehendes Haushaltsjahr	
11.2 Zunahme des Verwaltungsfehlbetrags im Vergleich zum Vorjahr	(Verwaltungsfehlbetrag laufendes Haushaltsjahr – Verwaltungsfehlbetrag vorhergehendes Haushaltsjahr) / insgesamt Fehlbetrag vorhergehendes Haushaltsjahr	
11.3 Vermögensrechtliche Tragfähigkeit des Fehlbetrags	Insgesamt Verwaltungsfehlbetrag /Nettovermögen	
11.4 Tragfähigkeit des Fehlbetrags zu Lasten des Haushaltsjahres	Unter den Ausgaben eingetragener Fehlbetrag im Haushaltsvoranschlag / Feststellungen Titel 1, 2 und 3 der Einnahmen	0,00
12 Außeretatmäßige Verbindlichkeiten		
12.1 Anerkannte und finanzierte Verbindlichkeiten	Betrag der anerkannten und finanzierten Verbindlichkeiten / Zweckbindungen Titel I und Titel II	0,00
12.2 Verbindlichkeiten im Wege der Anerkennung	Betrag der außeretatmäßigen Verbindlichkeiten im Wege der Anerkennung / Feststellungen Titel 1, 2 und 3	0,00
12.3 Anerkannte Verbindlichkeiten im Wege der Finanzierung	Betrag der anerkannten außeretatmäßigen Verbindlichkeiten im Wege der Finanzierung / Feststellungen Titel 1, 2 und 3	0,00

**Plan der Haushaltsindikatoren der Organe und Hilfskörperschaften
der Regionen und Autonomen Provinzen**

**Zusammenfassende Indikatoren
Rechnungslegung 2017**

REGIONALRAT TRENINO/SÜDTIROL

ART DES INDIKATORS	BESCHREIBUNG	WERT DES INDIKATORS (Prozentsatz)
Zweckgebundener		
13 Mehrjahresfonds		
13.1 Verwendung des ZMF	(unter den Haushaltseinnahmen eingetragener zweckgebundener Mehrjahresfonds (laufender Teil und Investitionskonto) – Anteil des zweckgebundenen Mehrjahresfonds, der im Haushalt nicht verwendet und den darauf folgenden Haushaltsjahren neu zugeordnet wird/Unter den Haushaltseinnahmen eingetragener zweckgebundener Mehrjahresfonds (laufender Teil und Investitionskonto)	0,00
Durchlaufposten u. Posten auf		
14 Rechnung Dritter		
14.1 Auswirkung der Durchlaufposten und Posten Dritter bei den Einnahmen	Gesamtbetrag der Feststellungen der Einnahmen für Rechnung Dritter und Durchgangsposten/Gesamtbetrag Feststellungen in den ersten 3 Titeln der Einnahmen (abzüglich die Maßnahmen betreffend die Verwaltung der gebundenen Kasse)	0,41
14.2 Auswirkung der Durchlaufposten und Posten Dritter bei den Ausgaben	Gesamtbetrag Zweckbindungen der Ausgaben für Rechnung Dritter und Durchgangsposten/Gesamtbetrag Zweckbindungen des Titels I der Ausgaben (abzüglich die Maßnahmen betreffend die Verwaltung der gebundenen Kasse)	0,36

**Plan der Haushaltsindikatoren der Organe und Hilfskörperschaften der Regionen und Autonomen Provinzen -
Analytische Indikatoren betreffend die Zusammensetzung der Einnahmen und die Einhebungsfähigkeit
Rechnungslegung 2017**

Anlage n. 4/b

Titel, Typologie	Bezeichnung	Zusammensetzung der Einnahmen (Angaben in Prozenten)			Einhebungsprozentsatz				
		Anfängliche Kompetenzver- anschlagungen / Gesamtbetrag anfängliche Kompetenz- veranschlagungen	Endgültige Kompetenz- veranschlagungen / Gesamtbetrag endgültige Kompetenz- veranschlagungen	Feststellungen / Gesamtbetrag Feststellungen	% der im anfänglichen Haus- haltsvoranschlag vorgesehenen Einhebungen Anfängliche Kassa- veranschlagungen/ (anfängliche Kompetenzveran- schlagungen + Rückstände)	% der in den endgültigen Veranschlagungen vorgesehenen Einhebungen Endgültige Kassa- veranschlagungen / (endgültige Kompetenzveran- schlagungen + Rückstände)	% der Einhebungen insgesamt (Einhebungen in der Kompetenzge- barung + Einhebungen in der Rückständege- barung) / (Fest- stellungen + end- gültige anfängliche Rückstände)	% der Einhebung der im Haushaltsjahr einziehbaren Forderungen Einhebungen in der Kompetenzge- barung/ Feststellungen in der Kompetenz	% der Einhebung der in vorhergeh- enden Haushalts- jahren einziehbaren Forderungen Einhebungen in der Rückstände- gebarung/ endgültige an- fängliche Rück- stände
2	TITEL 2 – Laufende Zuwendungen								
20101	Typologie 101 - Laufende Zuwendungen von öffentlichen Verwaltungen	0,24	0,24	0,41	1,00	1,00	1,00	1,00	
20000	Gesamtbetrag TITEL 2 - Laufende Zuwendungen	0,24	0,24	0,41	1,00	1,00	1,00	1,00	

Analytische Indikatoren betreffend die Zusammensetzung der Einnahmen und die Einhebungsfähigkeit

Rechnungslegung 2017

Titel, Typologie	Bezeichnung	Zusammensetzung der Einnahmen (Angaben in Prozenten)			Einhebungsprozentsatz				
		Anfängliche Kompetenzver- anschlagungen / Gesamtbetrag anfängliche Kompetenz- veranschlagungen	Endgültige Kompetenz- veranschlagungen / Gesamtbetrag endgültige Kompetenz- veranschlagungen	Feststellungen / Gesamtbetrag Feststellungen	% der im anfänglichen Haus- haltsvoranschlag vorgesehenen Einhebungen Anfängliche Kassa- veranschlagungen/ (anfängliche Kompetenzveran- schlagungen + Rückstände)	% der in den endgültigen Veranschlagungen vorgesehenen Einhebungen Endgültige Kassa- veranschlagungen/ (endgültige Kompetenzveran- schlagungen + Rückstände)	% der Einhebungen insgesamt (Einhebungen in der Kompetenzge- barung + Einhebungen in der Rückständege- barung) / (Fest- stellungen + end- gültige anfängliche Rückstände)	% der Einhebung der im Haushaltsjahr einziehbaren Forderungen Einhebungen in der Kompetenzge- barung/ Feststellungen in der Kompetenz	% der Einhebung der in vorhergeh- enden Haushalts- jahren einziehbaren Forderungen Einhebungen in der Rückstände- gebarung/ endgültige an- fängliche Rück- stände
3	TITEL 3 – Außersteuerliche Einnahmen								
30100	Typologie 100 - Verkauf von Gütern und Diensten und Einkünfte aus der Verwaltung von Gütern	0,00	0,00	0,00					
30300	Typologie 300 - Aktivzinsen	0,00	0,00	0,00	1,00	1,00	0,96	0,94	1,00
30500	Typologie 500 - Rückerstattungen und sonstige laufende Einnahmen	0,00	0,04	0,03	1,00	1,00	1,00	1,00	
30000	Gesamtbetrag TITEL 3 – Außer- steuerliche Einnahmen	0,01	0,04	0,03	1,00	1,00	1,00	1,00	1,00

**Plan der Haushaltsindikatoren der Organe und Hilfskörperschaften der Regionen und Autonomen Provinzen -
Analytische Indikatoren betreffend die Zusammensetzung der Einnahmen und die Einhebungsfähigkeit
Rechnungslegung 2017**

Anlage n. 4/b

Titel, Typologie	Bezeichnung	Zusammensetzung der Einnahmen (Angaben in Prozenten)			Einhebungsprozentsatz					
		Anfängliche Kompetenzver- anschlagungen / Gesamtbetrag anfängliche Kompetenz- veranschlagungen	Endgültige Kompetenz- veranschlagungen / Gesamtbetrag endgültige Kompetenz- veranschlagungen	Feststellungen / Gesamtbetrag Feststellungen	% der im anfänglichen Haus- haltsvoranschlag vorgesehenen Einbeungen Anfängliche Kassa- veranschlagungen/ (anfängliche Kompetenzveran- schlagungen + Rückstände)	% der in den endgültigen Veranschlagungen vorgesehenen Einhebungen Endgültige Kassa- veranschlagungen/ (endgültige Kompetenzveran- schlagungen + Rückstände)	% der Einhebungen insgesamt (Einhebungen in der Kompetenzge- barung + Einhebungen in der Rückständege- barung) (Fest- stellungen + end- gültige anfängliche Rückstände)	% der Einhebung der im Haushaltsjahr einziehbaren Forderungen Einhebungen in der Kompetenzge- barung/ Feststellungen in der Kompetenz	% der Einhebung der in vorhergeh- enden Haushalts- jahren einziehbaren Forderungen Einhebungen in der Rückstände- gebarung/ endgültige an- fängliche Rück- stände	
5	TITEL 5 – Einnahmen aus dem Abbau von Finanzanlagen									
50100	Typologie 100 – Veräußerung von Fi- nanzanlagen	0,00	0,00	0,00						
50200	Typologie 200 – Einhebung kurz- fristiger Forderungen	0,15	0,14	0,10	0,68	0,69	0,62	1,00	0,06	
50400	Typologie 400 - Sonstige Einnahmen aus dem Abbau von Finanzanlagen	0,37	0,34	0,27	0,64	0,63	0,60	0,99	0,01	
50000	Gesamtbetrag TITEL 5 - Einnahmen aus dem Abbau von Finanzanlagen	0,51	0,48	0,37	0,65	0,65	0,61	1,00	0,02	

Analytische Indikatoren betreffend die Zusammensetzung der Einnahmen und die Einhebungsfähigkeit

Rechnungslegung 2017

Titel, Typologie	Bezeichnung	Zusammensetzung der Einnahmen (Angaben in Prozenten)			Einhebungsprozentsatz				
		Anfängliche Kompetenzver- anschlagungen / Gesamtbetrag anfängliche Kompetenz- veranschlagungen	Endgültige Kompetenz- veranschlagungen / Gesamtbetrag endgültige Kompetenz- veranschlagungen	Feststellungen / Gesamtbetrag Feststellungen	% der im anfänglichen Haus- haltsvoranschlag vorgesehenen Einhebungen Anfängliche Kassa- veranschlagungen/ (anfängliche Kompetenzveran- schlagungen + Rückstände)	% der in den endgültigen Veranschlagungen vorgesehenen Einhebungen Endgültige Kassa- veranschlagungen/ (endgültige Kompetenzveran- schlagungen + Rückstände)	% der Einhebungen insgesamt (Einhebungen in der Kompetenzge- barung + Einhebungen in der Rückständege- barung) / (Fest- stellungen + end- gültige anfängliche Rückstände)	% der Einhebung der im Haushaltsjahr einziehbaren Forderungen Einhebungen in der Kompetenzge- barung/ Feststellungen in der Kompetenz	% der Einhebung der in vorhergeh- enden Haushalts- jahren einziehbaren Forderungen Einhebungen in der Rückstände- gebarung/ endgültige an- fängliche Rück- stände
7	TITEL 7 – Vorschüsse seitens des Schatzmeisters/Kassainstituts								
70100	Typologie 100 - Vorschüsse seitens des Schatzmeisters/Kassainstituts	0,00	0,00	0,00					
70000	Gesamtbetrag TITEL 7 - Vorschüsse seitens des Schatzmeisters/Kassa- instituts	0,00	0,00	0,00					

**Plan der Haushaltsindikatoren der Organe und Hilfskörperschaften der Regionen und Autonomen Provinzen -
Analytische Indikatoren betreffend die Zusammensetzung der Einnahmen und die Einhebungsfähigkeit
Rechnungslegung 2017**

Anlage n. 4/b

Titel, Typologie	Bezeichnung	Zusammensetzung der Einnahmen (Angaben in Prozenten)			Einhebungsprozentsatz					
		Anfängliche Kompetenzver- anschlagungen / Gesamtbetrag anfängliche Kompetenz- veranschlagungen	Endgültige Kompetenz- veranschlagungen / Gesamtbetrag endgültige Kompetenz- veranschlagungen	Feststellungen / Gesamtbetrag Feststellungen	% der im anfänglichen Haus- haltsvoranschlag vorgesehenen Einbeungen Anfängliche Kassa- veranschlagungen/ (anfängliche Kompetenzveran- schlagungen + Rückstände)	% der in den endgültigen Veranschlagungen vorgesehenen Einhebungen Endgültige Kassa- veranschlagungen/ (endgültige Kompetenzveran- schlagungen + Rückstände)	% der Einhebungen insgesamt (Einhebungen in der Kompetenzge- barung + Einhebungen in der Rückständege- barung) / (Fest- stellungen + end- gültige anfängliche Rückstände)	% der Einhebung der im Haushaltsjahr einziehbaren Forderungen Einhebungen in der Kompetenzge- barung/ Feststellungen in der Kompetenz	% der Einhebung der in vorhergeh- enden Haushalts- jahren einziehbaren Forderungen Einhebungen in der Rückstände- gebarung/ endgültige an- fängliche Rück- stände	
9	TITEL 9 – Einnahmen für Dritte und Durchlaufposten									
90100	Typologie 100 – Einnahmen Durch- laufposten	0,22	0,22	0,17	0,95	0,97	0,98	0,99	0,49	
90200	Typologie 200 – Einnahmen für Dritte	0,02	0,02	0,01	1,00	1,00	1,00	1,00		
90000	Gesamtbetrag TITEL 9 - Einnahmen für Dritte und Durchlaufposten	0,24	0,24	0,18	0,95	0,97	0,98	0,99	0,49	
	Gesamtbetrag der Einnahmen	1,00	1,00	1,00	0,77	0,79	0,80	1,00	0,03	

Analytische Indikatoren betreffend die Zusammensetzung der Ausgaben nach Aufgabenbereichen und Programmen

Rechnungslegung 2017

Aufgabenbereiche und Programme	ZUSAMMENSETZUNG DER AUSGABEN NACH AUFGABENBEREICHEN UND PROGRAMMEN (Angaben in Prozenten)						
	Anfängliche Veranschlagungen		Endgültige Veranschlagungen		Angaben der Rechnungslegung		
	Auswirkung Aufgabenbereiche/Programme: Veranschlagungen Bereitstellung/Gesamtbetrag Veranschlagungen Aufgabenbereiche	davon Auswirkung ZMF: Veranschlagungen Bereitstellung ZMF/Veranschlagung ZMF insgesamt	Auswirkung Aufgabenbereiche/Programme: Veranschlagungen Bereitstellung/Gesamtbetrag Veranschlagungen Aufgabenbereiche	davon Auswirkung ZMF: Veranschlagungen Bereitstellung ZMF/Veranschlagung ZMF insgesamt	Auswirkung Aufgabenbereich Programm: (Zweckbindungen + ZMF)/(Gesamtbeitrag Zweckbindungen + Gesamtbeitrag ZMF)	davon Auswirkung ZMF: ZMF / Gesamtbeitrag ZMF	davon Auswirkung Ausgaben einsparungen: Kompetenzeinsparungen / Gesamtbeitrag Kompetenzeinsparungen
01.00 AUFGABENBEREICH 01 - Institutionelle Allgemein- und Verwaltungsdienste							
01.01 PROGRAMM 1 – Institutionelle Organe	0,66		0,65	0,00	0,65	0,00	0,68
01.03 PROGRAMM 3 - Wirtschafts- und Finanzverwaltung, Programmierung und Verwaltungsamt	0,02		0,02	0,62	0,02	0,62	0,03
01.08 PROGRAMM 8 - Statistik und Informationssysteme	0,00		0,00	0,00	0,00	0,00	0,00
01.10 PROGRAMM 10 – Humane Ressourcen	0,06		0,06	0,38	0,07	0,38	0,04
01.11 PROGRAMM 11 – Sonstige allgemeine Dienste	0,00		0,00	0,00	0,00	0,00	0,00
Gesamtbeitrag Aufgabenbereich 01 – Institutionelle Allgemein- und Verwaltungsdienste	0,75		0,74	1,00	0,74	1,00	0,75
20.00 AUFGABENBEREICH 20 – Fonds und Rückstellungen							
20.01 PROGRAMM 1 - Reservefonds	0,02		0,03	0,00	0,00	0,00	0,12
Gesamtbeitrag Aufgabenbereich 20 - Fonds und Rückstellungen	0,02		0,03	0,00	0,00	0,00	0,12
60.00 AUFGABENBEREICH 60 – Finanzvorschüsse							
60.01 PROGRAMM 1 – Rückerstattung von Schatzmeistervorschüssen	0,00		0,00	0,00	0,00	0,00	0,00
Gesamtbeitrag Aufgabenbereich 60 - Finanzvorschüsse	0,00		0,00	0,00	0,00	0,00	0,00
99.00 AUFGABENBEREICH 99 – Dienste im Auftrag Dritter							
99.01 PROGRAMM 1 – Dienste für Dritte-Durchlaufposten	0,24		0,23	0,00	0,26	0,00	0,13
Gesamtbeitrag AUFGABENBEREICH 99 – Dienste im Auftrag Dritter	0,24		0,23	0,00	0,26	0,00	0,13

Indikatoren betreffend die Zahlungsfähigkeit im Zusammenhang mit den Ausgaben der Aufgabenbereiche und Programme
Rechnungslegung 2017

Aufgabenbereiche und Programme	Fähigkeit, Ausgaben zu zahlen (Angaben in Prozenten)				
	Zahlungsfähigkeit im anfänglichen Haushaltsvoranschlag: Anfängliche Kassaveranschlagungen/ (Rückstände+anfängliche Kompetenzveranschlagung- ZMF)	Zahlungsfähigkeit in den endgültigen Veranschlagungen: Endgültige Kassaveranschlagungen/ (Rückstände + endgültige Kompetenzveranschlagungen) – ZMF)	Abschließende Zahlungsfähigkeit: (Zahl. Kompetenzrechnung+Zahl. Rückständegebarung)/ Zweckbindungen + endgültige anfängliche Rückstände)	Fähigkeit, im Haushaltsjahr Ausgaben zu zahlen: Zahl. Kompetenzrechnung/Zweckbindungen	Fähigkeit, in den vorhergehenden Haushaltsjahren fällige Ausgaben zu zahlen: Zahl. Rückständegebarung / endgültige anfängliche Rückstände
01.00 AUFGABENBEREICH 01 - Institutionelle Allgemein- und Verwaltungsdienste					
01.01 PROGRAMM 1 – Institutionelle Organe	0,55	0,73	0,62	0,93	0,12
01.03 PROGRAMM 3 - Wirtschafts- und Finanzverwaltung, Programmierung, Verwaltungsamt	0,90	0,88	0,85	0,81	1,00
01.08 PROGRAMM 8 - Statistik und Informationssysteme	1,00	1,00	0,91	0,92	0,82
01.10 PROGRAMM 10 – Humane Ressourcen	1,00	1,00	0,98	0,98	1,00
01.11 PROGRAMM 11 – Sonstige allgemeine Dienste	1,00	1,00	0,59	0,38	1,00
Gesamtbetrag AUFGABENBEREICH 01 – Institutionelle Allgemein- und Verwaltungsdienste	0,59	0,75	0,65	0,93	0,13
20.0 AUFGABENBEREICH 20 – Fonds und Rückstellungen					
20.01 PROGRAMM 1 - Reservefonds	9,51	0,87			
Gesamtbetrag AUFGABENBEREICH 20 - Fonds und Rückstellungen	9,51	0,87			
60.0 AUFGABENBEREICH 60 - Finanzvorschüsse					
60.1 PROGRAMM 1 – Rückerstattung von Schatzmeistervorschüssen					
Gesamtbetrag AUFGABENBEREICH 60 - Finanzvorschüsse					
99.00 AUFGABENBEREICH 99 – Dienste im Auftrag Dritter					
99.01 PROGRAMM 1 – Dienste für Dritte-Durchlaufposten	0,95	0,97	0,99	0,99	1,00
Gesamtbetrag AUFGABENBEREICH 99 – Dienste im Auftrag Dritter	0,95	0,97	0,99	0,99	1,00

ANLAGE 33

AUFSTELLUNG BETREFFEND DIE SCHNELLIGKEIT DER ZAHLUNGEN

AUFSTELLUNG BETREFFEND ART. 41 ABSATZ 1, "BESCHEINIGUNG ÜBER DIE ZAHLUNGSFRISTEN" DES GESETZESDEKRETES Nr. 66 VOM 24. APRIL 2014, UMGEWANDELT MIT ÄNDERUNGEN IN DAS GESETZ Nr. 89 VOM 23. JUNI 2014.

Es wird Folgendes bestätigt:

1) Für das Jahr 2017 beläuft sich der Betrag der Zahlungen, die nach dem Ablauf der laut gesetzesvertretendem Dekret Nr. 231/2002 vorgesehenen Fristen vorgenommen wurden, auf 294.472,95 Euro.

2) Jährlicher Indikator für die Schnelligkeit der Zahlungen. Laut Art. 9 des DPMR vom 22. September 2014 ist dies die Summe, für jede zur Begleichung einer erbrachten Leistung ausgestellte Rechnung, der zwischen der Fälligkeit der Rechnung oder der entsprechenden Zahlungsaufforderung und dem Zahlungsdatum effektiv verstrichenen Tage, multipliziert mit dem geschuldeten Betrag und in Verhältnis gesetzt zu den getätigten Zahlungsbeträgen des Zeitraums: + 13,28.

DER GENERALSEKRETÄR
- Dr. Stefan Untersulzner -
(digital signiert)

ANLAGE 34

BERICHT

BERICHT ZUR RECHNUNGSLEGUNG 2017

Die Rechnungslegung über die Haushaltsgebarung 2017 wurde unter Einhaltung der Bestimmungen des gesetzesvertretenden Dekretes Nr. 118 vom 23. Juni 2011 (Bestimmungen auf dem Sachgebiet der Harmonisierung der Buchhaltungssysteme und Haushaltsvorlagen der Regionen, der örtlichen Körperschaften und deren Einrichtungen im Sinne der Artikel 1 und 2 des Gesetzes vom 5. Mai 2009, Nr. 42) erstellt. Die Reform zur Harmonisierung der Buchhaltungssysteme sieht für alle öffentlichen Verwaltungen einheitliche Haushaltsgrundsätze, einen integrierten Kontenplan, einheitliche gemeinsame Haushaltsvorlagen, einen konsolidierten Haushalt mit den kontrollierten Betrieben, Gesellschaften oder sonstigen abhängigen Einrichtungen sowie die Einführung von einfachen Ergebnisindikatoren vor. Das GvD 118/2011 wurde mit dem GvD Nr. 126 vom 10. August 2014 abgeändert und ergänzt, das unter anderem den Titel III betreffend die Buchhaltungs- und Finanzordnung ersetzt hat. Für die Regionen mit Sonderstatut und die autonomen Provinzen Bozen und Trient (Art. 79 des GvD Nr. 118) sind die Bestimmungen über die Harmonisierung der Buchhaltungssysteme am 1. Jänner 2016 in Kraft getreten, also ein Jahr später als im Normalfall. Für den Regionalrat wie für die Region wird die Wirtschafts- und Vermögensbuchhaltung mit Wirkung vom 1. Januar 2017 angewandt und kommt daher in der vorliegenden allgemeinen Rechnungslegung für das Finanzjahr 2017 zum Tragen. Parallel zur Finanzbuchhaltung ist die Wirtschafts- und Vermögensbuchhaltung eingeführt worden, um eine einheitliche Erfassung der Verwaltungsvorgänge sowohl aus finanzieller als auch aus wirtschaftlich-vermögensrechtlicher Hinsicht zu gewährleisten. Art. 11, Absatz 4 des GvD Nr. 118/2011 mit seinen späteren Änderungen und Ergänzungen sieht vor, dass der Rechnungslegung über den Haushalt eine Reihe von Anlagen beigefügt wird, um die Lektüre und die anschließende Analyse der Finanz- und vermögensrelevanten Daten zu ermöglichen. Um die Einsichtnahme und die Lesbarkeit der Rechnungslegung zu vereinfachen, wurde deshalb ein "Inhaltsverzeichnis der Anlagen" mit der Beschreibung der Aufstellungen, die integrierten Bestandteil der Rechnungslegung bilden, erstellt:

- Gebarung der Einnahmen
- Allgemeine Zusammenfassung der Einnahmen
- Aufstellung der Haushaltseinnahmen nach Titeln, Typologien und Kategorien
- Im Jahr 2017 und in den vorhergehenden Haushaltsjahren vorgenommene Festsetzungen, die dem Haushaltsjahr 2018 und nachfolgenden Haushaltsjahren angelastet werden
- Aufstellung der Veranschlagungen und Ergebnisse der Kompetenz und Kassa entsprechend der Struktur des Finanzkontenplans
- Rechnungslegung des Schatzmeisters – Gebarung der Einnahmen
- Gebarung der Ausgaben
- Allgemeine Zusammenfassung der Ausgaben nach Aufgabenbereichen
- Zusammenfassung der Ausgaben
- Im Jahr 2017 und in vorhergehenden Haushaltsjahren übernommene Verpflichtungen, die dem Haushaltsjahr 2018 und nachfolgenden Haushaltsjahren angelastet werden
- Von der Region übertragene Aufgaben
- Verwendung von Beiträgen und Zuwendungen von europäischen und internationalen Einrichtungen
- Zusammenfassung der Ausgaben nach Titeln und Gruppierungen – Zweckbindungen
- Aufstellung der Ausgaben nach Aufgabenbereichen, Programmen und Gruppierungen – laufende Ausgaben – Zweckbindungen
- Aufstellung der Ausgaben nach Aufgabenbereichen, Programmen und Gruppierungen – laufende Ausgaben – Zahlungen in der Kompetenzgebarung

- Aufstellung der Ausgaben nach Aufgabenbereichen, Programmen und Gruppierungen – Investitionsausgaben – Zahlungen in der Rückständegebarung
- Aufstellung der Ausgaben nach Aufgabenbereichen, Programmen und Gruppierungen – Investitionsausgaben – Zweckbindungen
- Aufstellung der Ausgaben nach Aufgabenbereichen, Programmen und Gruppierungen – Investitionsausgaben – Zahlungen
- Aufstellung der Ausgaben nach Aufgabenbereichen, Programmen und Gruppierungen – Investitionsausgaben – Zahlungen in der Rückständegebarung
- Aufstellung der Ausgaben des Haushalts nach Aufgabenbereichen, Programmen und Gruppierungen – Ausgaben für die Rückzahlung von Darlehen – Zweckbindungen
- Aufstellung der Ausgaben nach Aufgabenbereichen, Programmen und Gruppierungen – Ausgaben für Dienste im Auftrag Dritter und Durchlaufposten
- Übersicht der Veranschlagungen und Ergebnisse der Kompetenz und der Kassa entsprechend der Struktur des Finanzkontenplans
- Rechnungslegung des Schatzmeisters – Gebarung der Ausgaben
- Zusammensetzung des zweckgebundenen Mehrjahresfonds nach Aufgabenbereichen und Programmen
- Allgemeine zusammenfassende Übersicht
- Überprüfung der Ausgeglichenheit
- Aufstellung betreffend das Verwaltungsergebnis
- Rechnungslegung des Schatzmeisters – zusammenfassende Aufstellung der Kassagebarung
- Verwaltungsgerichtliche Rechnungslegung und Rechnungslegung des Schatzmeisters
- Verwaltungsgerichtliche Rechnungslegung des Ökonoms
- Vermögensaufstellung und Erfolgsrechnung
- Plan der Haushaltsindikatoren
- Aufstellung betreffend die Schnelligkeit der Zahlungen
- Bericht
- Aufstellung des Fonds für zweifelhafte Forderungen
- Aufstellung der Ausgaben nach Aufgabenbereichen
- Aufstellung der Einnahmen- und Ausgabenrückstände

Haushaltsvoranschlag und Nachtragshaushalt

Der Haushaltsvoranschlag 2017 wurde mit Beschluss des Regionalrates Nr. 40 vom 6. Dezember 2016 genehmigt. Für das Jahr 2017 wurden anfängliche Einnahmen und Ausgaben in der Kompetenzgebarung in Höhe von 40.960.000,00 Euro veranschlagt, die vom Regionalrat genehmigt wurden, davon 9.660.000,00 Euro für die Sonderbuchführungen. Mit der ersten Haushaltsänderung, die vom Regionalrat mit dem Beschluss Nr. 45 vom 20. Juli 2017 genehmigt worden ist, wurden die Veranschlagungen der Einnahmen und Ausgaben in der Kompetenzgebarung für das Finanzjahr 2017 auf 44.066.288,48 Euro aufgestockt, davon 10.250.000,00 für die Sonderbuchführungen. Mit Dekret des Generalsekretärs Nr. 150 vom 10. Oktober 2017 und dem Präsidiumsbeschluss vom 20. Dezember 2017 sind weitere Änderungen in Höhe von 24.642,33 Euro bei den Durchlaufposten vorgenommen worden.

Ordentliche Neufestsetzung der Rückstände

Der Grundsatz der potenzierten Finanzkompetenz stellt ein allgemeines Referenzkriterium für die Registrierung der Buchhaltungsvorgänge dar. Die Art. 3 und 63 des GvD 118/11 sehen genaue Bestimmungen für die Neufestsetzung der Einnahmen- und Ausgabenrückstände vor. Diese Bestimmungen werden zudem in der Anlage 4/2 des Dekretes mit dem Titel „Angewandter Buchhaltungsgrundsatz betreffend die Finanzbuchhaltung“, im Besonderen bei Punkt 9.1 betreffend die Verwaltung der Rückstände, näher ausgeführt. In Anwendung des allgemeinen Buchhaltungsgrundsatzes der Finanzkompetenz ist es vor der Aufnahme der Einnahmen- und Ausgabenrückstände in die Rechnungslegung notwendig, diese neu festzustellen und zu überprüfen oder diese zur Gänze oder nur teilweise übertragen werden sollen. Weiters wird ein zweckgebundener Mehrjahresfonds eingeführt. Mit dem Präsidiumsbeschluss Nr. 341 vom 14. März 2018 wurden die zum 31.12.2017 bestehenden und zu übertragenden Einnahmerückstände im Betrag von 11.969.390,58 Euro und die zum 31.12.2017 bestehenden und zu übertragenden Ausgabenrückstände im Betrag von 13.700.933,23 Euro - davon 283.588,48 Euro für die Errichtung des zweckgebundenen Mehrjahresfonds für Anwalt- und Prozesskosten, die zusätzlichen Besoldungselemente und die dem Personal zustehenden Prämien - festgelegt. Der Betrag der Rückstände rührt hauptsächlich von den noch nicht vorgenommenen, laut Regionalgesetz Nr. 4/2014 vorgesehenen Rückzahlungen von Seiten der ehemaligen Abgeordneten und Abgeordneten, die noch nicht das Anrecht auf die Leibrente angereift haben, her.

Verwaltungsergebnis 2017 (Anlage Nr. 27 der Rechnungslegung)

Das Verwaltungsergebnis am Ende des Haushaltsjahres besteht aus dem am 31. Dezember 2017 bestehenden Kassafonds, der um die Einnahmerückstände erhöht und um die Ausgabenrückstände gekürzt wird, abzüglich des am selben Datum bestehenden zweckgebundenen Mehrjahresfonds. So wie laut Art. 42 des GvD 118/11 vorgesehen, ist das Verwaltungsergebnis in freie, gebundene, zurückgestellte und zweckbestimmte Fonds unterteilt. Das Finanzjahr 2017 schließt mit einem Überschuss in Höhe von 17.596.457,90 Euro:

Kassasaldo 31.12.2017		+	19.611.589,03
Einnahmerückstände zum 31.12.2017		+	11.969.390,58
Ausgabenrückstände zum 31.12.2017		-	13.700.933,23
Zweckgebundener Mehrjahresfonds		-	283.588,48
Verwaltungsergebnis zum 31.12.2017			17.596.457,90

Das Verwaltungsergebnis zum 31. Dezember 2017 beinhaltet Rücklagen, von denen ein Teil für den Fonds für zweifelhafte Forderungen und ein Teil für den Risikofonds für Gerichtsspesen und allfällige Folgekosten bestimmt ist, einen gemäß Art. 11 des Regionalgesetzes Nr. 4/2014 gebundenen Teil infolge von Barrückzahlungen und der Verwendung des Einkommenssteuer-Guthabens für das Jahr 2017 und einen verfügbaren Teil :

Fonds für zweifelhafte Forderungen	1.411.897,64
Risikofonds für Gerichtsspesen und allfällige Folgekosten	10.500.000,00
Gebundener Fonds gemäß Art. 11 RG Nr. 4/2014	5.102.432,63
Verfügbarer Teil	582.127,63
Verwaltungsergebnis zum 31.12.2017	17.596.457,90

EINNAHMEN

Die finanziellen Ressourcen des Regionalrates setzen sich aus Einnahmen aufgrund laufender Zuwendungen von anderen Verwaltungen, außersteuerlichen Einnahmen, Einnahmen aus dem Abbau von Finanzanlagen und Einnahmen aus den Sonderbuchführungen zusammen.

Die Gesamteinnahmen in der Kompetenzgebarung belaufen sich auf 48.633.732,62 Euro, davon stammen 8.964.192,81 Euro aus den Sonderbuchführungen.

Die Einnahmen aufgrund von Zuwendungen von anderen Verwaltungen stammen aus Zuweisungen von der Region in Höhe von 10.000.000,00 Euro, die mit Beschluss der Region Nr. 36 vom 16. März 2017 für den Ausgabenbedarf des Regionalrats genehmigt worden sind und aus zusätzlichen 10.000.000,00 Euro zur Erhöhung des Risikofonds für Gerichtsspesen und allfällige Folgekosten des Regionalrats, die mit Beschluss der Region Nr. 290 vom 5. Dezember 2017 vorgesehen wurden.

TITEL II	LAUFENDE ZUWENDUNGEN	
	In der Kompetenzgebarung	20.000.000,00
TITEL III	AUßERSTEUERLICHE EINNAHMEN	
	In der Kompetenzgebarung	1.689.353,53
TITEL V	EINNAHMEN AUS DEM ABBAU VON FINANZANLAGEN	
	In der Kompetenzgebarung	17.980.186,28
EINNAHMEN INSGESAMT		39.669.539,81
TITEL IX	EINNAHMEN AUS DEN SONDERBUCHFÜHRUNGEN	
	In der Kompetenzgebarung	8.964.192,81
GESAMTBETRAG DER EINNAHMEN		48.633.732,62

AUSGABEN

Die Gesamtausgaben in der Kompetenzgebarung belaufen sich auf 33.943.723,83 Euro, davon betreffen Ausgaben in Höhe von 141.912,66 Euro die Investitionen und in Höhe von 8.964.192,81 Euro die Sonderbuchführungen.

TITEL I	LAUFENDE AUSGABEN	
	In der Kompetenzgebarung	24.837.618,36
TITEL II	INVESTITIONSAUSGABEN	
	In der Kompetenzgebarung	141.912,66
AUSGABEN INSGESAMT		24.979.531,02

TITEL VII	AUSGABEN FÜR DIE SONDERBUCHFÜHRUNGEN	
	In der Kompetenzgebarung	8.964.192,81
GESAMTBETRAG DER AUSGABEN		33.943.723,83

ERFOLGSRECHNUNG (GEWINN- UND VERLUSTRECHNUNG) UND VERMÖGENSSTAND (Anlage Nr. 31 der Rechnungslegung)

Das GvD 118/2011 sieht bei Art. 2 Absatz 1 vor, dass die Regionen und die Lokalkörperschaften „parallel zur Finanzbuchhaltung zu reinen Informations- und Vergleichszwecken ein Wirtschafts- und Vermögensbuchhaltungssystem anwenden, um die einheitliche Erfassung der Gebarungsvorfälle sowohl in finanzieller als auch in wirtschaftlich- vermögensrechtlicher Hinsicht zu garantieren“. Die Anlage Nr. 4/3 zum GvD 118/2011 sieht den "angewandten Haushaltsgrundsatz für die Wirtschafts- und Vermögensbuchhaltung der Körperschaften neben der Finanzbuchhaltung vor.“ Die Wirtschafts- und Vermögensbuchhaltung wird parallel zur Finanzbuchhaltung, die im Hinblick auf die Ermächtigung und auf die Rechenschaftslegung der Ergebnisse der Finanzgebarung das wichtigste und grundlegende Buchhaltungssystem ist, geführt, um die Kosten/Lasten und die Erträge/Einkünfte zu erfassen und den "wirtschaftlichen Nutzen" darzustellen, der während des Finanzjahres erreicht und in Anspruch genommen wurde, und die Erstellung des Vermögensstandes zu ermöglichen und insbesondere die Veränderungen der Vermögenswerte der Körperschaft als Auswirkung der Ergebnisse der Gebarung zu erfassen. Die Integration der Finanz- und der Wirtschafts- und Vermögensbuchhaltung wird auch durch die Anwendung des integrierten Kontenplans laut Art. 4 des oben genannten gesetzvertretenden Dekrets, unterstützt, der aus dem Verzeichnis der Gliederungen der Grundeinheiten des Verwaltungshaushalts der Finanzbuchhaltung und der Wirtschafts- und Vermögensrechnungen besteht. Die Anlage Nr. 4/3 bezieht sich ausdrücklich auf ein integriertes Buchhaltungssystem, bei dem vorgesehen ist, dass bei den Einnahmen die Buchungen in der Wirtschafts- und Vermögensrechnung zum Zeitpunkt der Feststellung vorgenommen werden. Bei den Direktausgaben werden die Buchungen zum Zeitpunkt der passiven Liquidierung generiert. Diese Korrelation führt dazu, dass die Wirtschafts- und Vermögensbuchhaltung aus der Finanzbuchhaltung abgeleitet wird. Die doppelte Buchführung muss den Anforderungen der Wirtschafts- und Vermögensbuchhaltung angepasst werden, damit sich die finanzielle Kompetenzgebarung möglichst der wirtschaftlichen Kompetenzgebarung angleicht.

Der Regionalrat hat den genehmigten harmonisierten Haushalt ab dem Haushaltsjahr 2016 angewandt und ist daher verpflichtet, mit dem Haushaltsjahr 2017 eine Rechnungslegung zu unterbreiten, in der erstmals auch die Ergebnisse der wirtschaftlichen und vermögensrechtlichen Verwaltung, die durch die Anwendung des integrierten Kontenplans im Sinne des GvD Nr. 118/2011 gewährleistet wird, hervorgehoben werden. Dieser Kontenplan ermöglicht eine einheitliche Erfassung der Gebarungsvorfälle entsprechend ihrer finanziellen und wirtschaftlich-vermögensrechtlichen Auswirkungen. Als Teil dieses integrierten Systems wird die Wirtschafts- und Vermögensbuchhaltung parallel zur Finanzbuchhaltung geführt, die das wichtigste und grundlegende Buchhaltungsinstrument für die Genehmigung und Wiedergabe der Gebarungsergebnisse ist, um die Aufwendungen und Erträge aus den von der Verwaltung durchgeführten Vorgängen zu erfassen.

Der Jahresabschluss besteht aus der Rechnungslegung der Finanzbuchhaltung, dem Vermögensstand und der Erfolgsrechnung und wurde im Sinne der Bestimmungen des GvD Nr. 118/2011 und der zivilrechtlichen Bestimmungen erstellt. Der Vermögensstand und die Erfolgsrechnung wurden aufgrund der Analyse der Zweckbindungen (ausgezahlte oder zu zahlende Beträge) und der Feststellungen nach ihrer Struktur auf der fünften Ebene des Kontenplans erstellt.

Bewertungskriterien bei der Erstellung des Jahresabschlusses

Der Jahresabschluss ist das Instrument des Regionalrates zur Information über Vermögen, Finanzen und Gebarung.

Die Bewertungskriterien der Haushaltsposten sind nachfolgend dargestellt:

- materielle Anlagegüter: Die materiellen Anlagegüter werden zu den Anschaffungskosten, einschließlich der Nebenkosten und der MwSt. (da sie von der Körperschaft nicht abgeschrieben werden kann) und abzüglich der Abschreibung ausgewiesen. Instandhaltungs- und Reparaturkosten, die den Wert und/oder die Funktionsfähigkeit der Güter nicht erhöhen, werden im Finanzjahr, in denen sie anfallen, als Kosten in der Erfolgsrechnung erfasst. Instandhaltungs- und Reparaturkosten, die den Vermögenswert erhöhen und Aufwendungen für inventarisierte Güter werden als Vermögensaktiva ausgewiesen und über die Restnutzungsdauer der Vermögenswerte, auf die sie sich beziehen, abgeschrieben; die Abschreibungen werden in der Erfolgsrechnung im Abschnitt "Kosten" erfasst.
- immaterielle Anlagegüter: Die immateriellen Anlagegüter werden zu den Anschaffungs- oder Herstellungskosten einschließlich Nebenkosten und MwSt. ausgewiesen.
- Forderungen: werden mit dem geschätzten realisierbaren Wert angesetzt;
- Flüssige Mittel: Diese werden zum Nennwert ausgewiesen;
- Wertpapiere: werden zum Wert am 31.12.2017 oder zum Anschaffungswert am 31.12.2016 erfasst, wenn der Preis am 31.12.2017 über dem Wert am 31.12.2016 liegt;
- Antizipative und transitorische Rechnungsabgrenzungen: Diese werden im Verhältnis zum Zeitraum der Abgrenzung der Erträge/Aufwendungen ermittelt;
- Nettovermögen: Es besteht aus dem Dotationsfonds, den Rücklagen und dem Verwaltungsergebnis;
- Verbindlichkeiten: Diese werden zum Nennwert ausgewiesen;
- Erträge und Aufwendungen: Diese werden nach dem Grundsatz der finanziellen Kompetenz erfasst, auch durch antizipative und transitorische Rechnungsabgrenzungen.

VERMÖGENSAUFSTELLUNG AKTIVA

Der Vermögensaufstellung der Aktiva besteht aus der Summe der Anlagegüter, dem Umlaufvermögen und den aktiven antizipativen und transitorischen Rechnungsabgrenzungen am 31. Dezember 2017. Der Gesamtbetrag der Vermögensaufstellung der Aktiva beläuft sich auf 245.220.268,13 Euro.

Anlagevermögen

Die Vermögensbestandteile, welche für die dauerhafte Nutzung der Körperschaft bestimmt sind, sind unter dem Anlagevermögen ausgewiesen. Voraussetzung für die Eintragung neuer materieller und immaterieller Vermögensgüter unter dem Anlagevermögen (Vermögensaufstellung) ist die effektive Übertragung des Eigentumsrechts dieser Güter innerhalb 31. Dezember.

Zu beachten ist, dass die "allgemeine Vermögensaufstellung" mit Bezug auf den 1. Januar 2017 durch eine außerordentliche Bestandsaufnahme erstellt worden ist, die eine reale Bestandsaufnahme des Vermögens und seines Wertes ermöglichen sollte.

Die Vermögensbuchhaltung 2016 wurde nach der alten Gliederung erstellt. Es sei daran erinnert, dass 2017 das erste Jahr ist, in dem der Regionalrat verpflichtet ist, die Rechnungslegung auch mit einer Vermögens- und Wirtschaftsbuchhaltung vorzulegen.

Was die Abschreibungsprozentsätze anbelangt, sind folgende Prozentsätze zur Anwendung gekommen:

Beschreibung der Güter	Abschreibungs- prozentsatz
Softwareentwicklung und Anpassung und Ankauf von Software	20%
Nutzfahrzeuge	20%
Fahrzeuge mit einem bestimmten Verwendungszweck	10%
Büromaschinen	20%
Möbel, Ausstattung von besonderen Räumlichkeiten (Küche, Bar)	10%
Büromöbel und –ausstattung	10%
Anlagen und Gerätschaften	5%
Hardware	25%

In das Inventar sind Güter mit einem Einheitswert von weniger als 300,00 Euro und die Güter, die als „Konsumgüter“ deklariert sind, sprich jene Güter, die sich bei ihrer Verwendung automatisch abnutzen oder deren Nutzen im Laufe des Kalenderjahres erlischt, und die Güter, die Teil der fixen Anlagen sind (so z.B. der Klima- und der Heizungsanlage) sind, nicht aufgenommen worden. Kunstwerke und Güter von historisch-künstlerischem Wert werden in einer eigenen Sektion des Inventars erfasst und unterliegen nicht der Abschreibung. Die immateriellen Anlagegüter, bestehend aus Benützungslizenzen und Software, belaufen sich auf 167.256,80 Euro nach Abzug der Abschreibung, während die materiellen Anlagegüter 293.748,04 Euro ausmachen, so dass sich die Anlagegütern nach Abzug der Abschreibung auf insgesamt 461.004,84 Euro belaufen.

Umlaufvermögen

Das Umlaufvermögen beläuft sich auf die Gesamtsumme in Höhe von 244.389.188,46 Euro und setzt sich wie folgt zusammen:

- aus dem Gesamtbetrag der Forderungen in Höhe von 10.557.492,94 Euro, der sich auf den Betrag der zum 31.12.2017 bestehenden Einnahmerückstände in Höhe von 11.969.390,58 Euro bezieht, von dem der Betrag im Ausmaß von 1.411.897,64 Euro des Fonds für die Abwertung der Forderungen abgezogen werden muss;
- aus dem Endbestand der zum 31.12.2017 bestehenden Wertpapiere im Ausmaß von 214.220.106,49 Euro;
- der Summe der auf dem Schatzamtskonto zum 31.12.2017 gegebenen flüssigen Mittel im Ausmaß von 19.611.589,03.

Antizipative und transitorische Rechnungsabgrenzungen

In der Aktiva der Vermögensaufstellung sind antizipative Rechnungsabgrenzungen (Aktiva) im Ausmaß von 338.113,62 Euro ausgewiesen, die sich auf die Rechnungsabgrenzung auf zukünftige Erlöse von Wertpapieren, die Abgrenzung der Unfallversicherungspolize und die Rechnungsabgrenzung der Gutschrift

für Kopierausgaben beziehen. Die transitorischen Rechnungsabgrenzungen (Aktiva) beziehen sich auf die Ausgaben für die Versicherungspolize, die Unfallversicherung und die Kondominiumsspesen und belaufen sich auf 31.961,21 Euro.

VERMÖGENSAUFSTELLUNG PASSIVA

Die Vermögensaufstellung der Passiva setzt sich aus dem Nettovermögen, den Risiko- und Abgaberückstellungen, den Verbindlichkeiten und den antizipativen und transitorischen Rechnungsabgrenzungen zum 31.12.2017 zusammen. Der Gesamtbetrag der Vermögensaufstellung der Passiva beläuft sich auf 245.220.268,13 Euro.

Nettovermögen

Unter der Passiva der Vermögensaufstellung ist allen voran das Nettovermögen im Ausmaß von 215.164.445,69 Euro ausgewiesen, das sich aus dem Dotationsfonds im Ausmaß von 218.707.820,29 Euro, den Rücklagen aus Kapital im Minusbetrag von 871.149,63 Euro und dem Negativbetrag in Höhe von 2.672.224,97 Euro des Erfolgsergebnisses zusammensetzt. Das Nettovermögen hat im Vergleich zum Jahr 2016 eine Verminderung im Ausmaß von 15.573.172,51 Euro erfahren, die auf die Desinvestition von Geldmitteln im Ausmaß von 12.029.797,91 Euro, die für die Gebarungsausgaben des Regionalrates verwendet worden sind, die negative Neubewertung der Rücklagen in Höhe von 871.149,63 und den Verlust im Rahmen des Erfolgsergebnisses im Ausmaß von 2.672.224,97 Euro zurückzuführen ist.

Risiko und Abgaberückstellungen

Die Risiko- und Abgaberückstellungen beziehen sich auf den Risikofonds für Gerichtsspesen und allfällige Folgekosten im Ausmaß von 10.500.000,00 Euro.

Verbindlichkeiten

Das Ausmaß der Verbindlichkeiten in Höhe von 13.700.933,23 Euro ergibt sich aus den aus der ordentlichen Neufestsetzung zum 31.12.2017 hervorgehenden Ausgabenrückständen und im Betrag von 466.599,68 Euro aus der Ersatzsteuer der Wertpapiere, so dass sich diese auf insgesamt 14.167.532,91 Euro belaufen.

Antizipative und transitorische Rechnungsabgrenzungen und Investitionsbeiträge

Der Gesamtbetrag der antizipativen Rechnungsabgrenzungen (Passiva) im Ausmaß von 285.856,90 Euro betrifft in Höhe von 283.588,48 Euro den zweckgebundenen Mehrjahresfonds und in Höhe von 2.268,42 Euro die Lieferung von Zeitungen, Assistenzdiensten, die Telefonspesen und die Abfallbeseitigung. Die transitorischen Rechnungsabgrenzungen im Ausmaß von 5.102.432,63 Euro entsprechen den für zukünftige Zuwendungen an die Region zweckgebundene Beträgen, die im Sinne des Art. 11 des Regionalgesetzes Nr. 4/2014 geschuldet sind und sich aus der Verwendung des Einkommenssteuerguthabens ergeben, das von der Agentur für Einnahmen auf die Neuberechnung der Steuern auf die von den Abgeordneten und ehemaligen Abgeordneten rückerstatteten Beträge im Ausmaß von 4.807.117,82 Euro und die Rückerstattungen in bar von Seiten der Abgeordneten und ehemaligen Abgeordneten im Finanzjahr 2017 im Ausmaß von 295.314,81 Euro zuerkannt worden ist.

ERFOLGSRECHNUNG

Das integrierte, mit dem Kontenplan gekoppelte Buchhaltungssystem ermöglicht es, die Zweckbindungen (ausbezahlt oder auszahlfähig) und die Feststellungen den entsprechenden Posten der Kosten oder Erträge der Abschlussrechnung zuzuordnen, die auf der fünften Ebene des Kontenplans angeordnet sind.

Das Ergebnis des Finanzjahres 2017 entspricht einem negativen Geschäftsergebnis im Ausmaß von 2.672.224,97 Euro, das allem voran auf die im Inventar des Regionalrates eingetragenen Güter angewandten Abschreibungsquoten, auf die Rückstellungen in den Fonds für Gerichtsspesen und allfällige Folgekosten, in den Fonds für notleidende Forderungen und auf die Ersatzsteuern auf Wertpapiere zurückzuführen ist.

Die positiven Gebarungsbestandteile sind im Wesentlichen Folgende:

- Erträge aus Zuwendungen und Beiträgen im Ausmaß von 14.897.567,37 Euro. Dieser Betrag umfasst die Zuwendungen der Region an den Regionalrat im Betrag von 20.000.000,00 Euro, von dem der Betrag in Höhe von 5.102.432,63 Euro zweckgebunden ist, welcher der Region im Sinne des Artikels 11 des Regionalgesetzes Nr. 4/2014 geschuldet ist.

Die sonstigen verschiedenen Erlöse und Erträge im Ausmaß von 19.659.773,53 Euro beziehen sich allem voran auf die von den Fonds desinvestierten Beträge in Höhe von 12.029.797,91 Euro, die Verwendung des Steuerguthabens im Ausmaß von 4.807.117,82 Euro und des Irap-Guthabens in Höhe von 1.500.151,75 Euro, die in bar erfolgten Rückerstattungen im Ausmaß von 295.314,81 Euro, die Ausgabenrückerstattungen für überstelltes Personal, die Zinsen auf die Kassabestände und auf verschiedene Einnahmen und Rückerstattungen.

Die negativen Gebarungsbestandteile betreffen:

- Den Ankauf von Verbrauchsgütern im Ausmaß von 29.582,76 Euro, die Kosten für den Ankauf von Papier, Büromaterial, Treibstoff, EDV-Material, Zeitungen und Zeitschriften, Büroausstattung und anderer Materialien und Verbrauchsgüter;
- Dienstleistungen in Höhe von 11.378.661,45 Euro, Kosten für den Ankauf von Diensten für die Gebarung. Der Betrag umfasst die Kosten für die Entschädigungen der institutionellen Organe der Körperschaft, die Ausgaben für die Pflichtfortbildung, die Entschädigungen des Rechnungsprüferkollegiums, die Kosten für Lieferverträge, für fachkundige Dienstleistungen, die Ausgaben für Gesundheitsüberprüfungen, Postspesen, Ausgaben für die Fondsgebarung;
- die Verwendung von Gütern Dritter, sprich die Anmietung von Büros und Räumlichkeiten im Ausmaß von 88.658,57 Euro;
- Maßnahmen zugunsten der Fraktionen, Ausgaben für die Leibrenten im Ausmaß von 9.962.861,31 Euro;
- Ausgaben für das Personal des Regionalrates in Höhe von 2.005.583,01, welche die Ausgaben für die Entlohnung, die Überstundenarbeit, die Vorsorge- und Versicherungsbeiträge zu Lasten der Körperschaft enthalten;
- Abschreibungen und Abwertungen im Ausmaß von 1.511.521,05 Euro, welche den Abschreibungen der immateriellen Anlagegüter in Höhe von 60.313,39 Euro, den Abschreibungen der materiellen Anlagegüter in Höhe von 39.310,02 Euro und dem Fonds für notleidende Forderungen in Höhe von 1.411.897,64 Euro entsprechen;
- Rückstellungen in den Fonds für Gerichtsspesen und allfällige Folgekosten entsprechend 10.500.000,00 Euro, Posten, der dem im Finanzüberschuss für potentielle Risiken zurückgestellten Betrag entspricht;
- sonstige betriebliche Aufwendungen im Ausmaß von insgesamt 601.239,67 Euro. Diese letzte Kategorie beinhaltet die Rückerstattung der Ausgaben für das zum Regionalrat überstellte Personal sowie die Ausgaben für die Abfallbeseitigung, die Stempelsteuer, die Registersteuer, Versicherungsprämien und die Ersatzsteuern auf Wertpapiere.

Die in der Erfolgsrechnung unter den negativen Gebarungsbestandteilen ausgewiesenen Beträge rühren vorwiegend aus der Finanzbuchhaltung her. Die Buchhaltungsunterlagen wurden für die korrekte wirtschaftliche Kompetenz des Haushaltsjahrs ergänzt und berichtigt.

Die Erträge auf Finanzanlagen im Ausmaß von 345.879,90 Euro beinhalten die Erträge aus Investitionsanlagen im Ausmaß von 337.221,59 Euro und die Nettozinsen, die im Laufe des Finanzjahres auf die Schatzamtsbestände im Ausmaß von 8.658,31 Euro angereift sind.

Die Kategorie „außerordentliche Erträge und Aufwendungen“ setzt sich aus den außerordentlichen Aufwendungen und der nicht bestehenden Aktiva zusammen, die sich aufgrund der Streichung von Ausgabenrückständen im Ausmaß von 1.077,50 Euro, den Veräußerungsgewinnen in Höhe von 2.000,00 Euro und anderen außerordentlichen Aufwendungen in Höhe von 126,60 Euro ergeben.

Die Ausgaben für Steuern (IRAP) belaufen sich auf 1.500.288,85 Euro.

DURCHSCHNITTLICHE ZEITEN FÜR ZAHLUNGEN

Der Regionalrat legt der Rechnungslegung 2017 auch den Indikator der durchschnittlichen Zeiten für Zahlungen bzw. den „Indikator für die Einhaltung der Zahlungsfristen“ bei. Der Pünktlichkeitsindikator der Zahlungen wird berechnet als Summe für alle Rechnungen, die aufgrund eines Handelsgeschäfts ausgestellt werden, der effektiven Tage, die zwischen Fälligkeit der Rechnung oder gleichwertiger Zahlungsaufforderung und dem Tag der Zahlung an die Lieferanten verstreichen, multipliziert mit dem geschuldeten Betrag und in Verhältnis gesetzt zur Summe der im Bezugszeitraum gezahlten Beträge. Der Pünktlichkeitsindikator für das gesamte Jahr 2017 ergibt einen Wert von +13,28 (Anlage 33 der Rechnungslegung).

Es wird bescheinigt, dass am 31. Dezember 2017 außerhalb des Haushalts keine Verbindlichkeiten bestehen.

Mit Präsidiumsbeschluss Nr. 272 vom 14. Februar 2017 ist der dreijährige Plan zur Korruptionsvorbeugung, bezogen auf den Zeitraum 2017-2018-2019 - Gesetz Nr. 190 vom 6. November 2012 - genehmigt worden.

ANLAGE 35

AUFSTELLUNG DES FONDS FÜR ZWEIFELHAFTE FORDERUNGEN

BERECHNUNG DES FONDS FÜR ZWEIFELHAFTE FORDERUNGEN - RECHNUNGSLEGUNG 2017

BERECHNUNGSMETHODE A) - DURCHSCHNITT DES JÄHRLICHEN VERHÄLTNISES

Beschreibung	Jahr 2012	Jahr 2013	Jahr 2014	Jahr 2015	Jahr 2016	DURCHSCHNITT	FONDS (100-)
FESTSTELLUNGEN KOMPETENZRECHNUNG	€ 27.578.615,19	€ 125.443.505,75	€ 47.472.991,64	€ 20.784.857,58	€ 23.636.160,06		
EINNAHMEN I.D. KOMPETENZRECHNUNG	€ 27.549.101,76	€ 125.368.153,79	€ 23.918.068,65	€ 18.583.687,39	€ 23.551.762,52		
EINNAHMEN I.D. RÜCKSTÄNDEGEB.(1)	€ 57.151,47	€ 28.114,84	€ 75.351,96				
EINNAHMEN INSGESAMT	€ 27.606.253,23	€ 125.396.268,63	€ 23.993.420,61	€ 18.583.687,39	€ 23.551.762,52		
% EINGENOMMEN/FESTGESTELLT	100,10%	99,96%	50,54%	89,41%	99,64%	87,93%	12,07%

BERECHNUNGSMETHODE B) - VERHÄLTNIS ZWISCHEN FESTSTELLUNGEN UND VEREINNAHMUNGEN INSGESAMT

Beschreibung	Jahr 2012	Jahr 2013	Jahr 2014	Jahr 2015	Jahr 2016	DURCHSCHNITT	FONDS (100-)
FESTSTELLUNGEN KOMPETENZRECHNUNG	€ 27.578.615,19	€ 125.443.505,75	€ 47.472.991,64	€ 20.784.857,58	€ 23.636.160,06		
EINNAHMEN I.D. KOMPETENZRECHNUNG	€ 27.549.101,76	€ 125.368.153,79	€ 23.918.068,65	€ 18.583.687,39	€ 23.551.762,52		
EINNAHMEN I.D. RÜCKSTÄNDEGEB.(1)	€ 57.151,47	€ 28.114,84	€ 75.351,96				
EINNAHMEN INSGESAMT	€ 27.606.253,23	€ 125.396.268,63	€ 23.993.420,61	€ 18.583.687,39	€ 23.551.762,52		
% EINGENOMMEN/FESTGESTELLT	100,10%	99,96%	50,54%	89,41%	99,64%	87,93%	12,07%

BERECHNUNGSMETHODE C) - GEWOGENER DURCHSCHNITT

Beschreibung	Jahr 2012	Jahr 2013	Jahr 2014	Jahr 2015	Jahr 2016	DURCHSCHNITT	FONDS (100-)
FESTSTELLUNGEN KOMPETENZRECHNUNG	€ 27.578.615,19	€ 125.443.505,75	€ 47.472.991,64	€ 20.784.857,58	€ 23.636.160,06		
GEWICHTUNG	10%	10%	10%	35%	35%		
GEWICHTETE FESTSTELLUNGEN	€ 2.757.861,52	€ 12.544.350,58	€ 4.747.299,16	€ 7.274.700,15	€ 8.272.656,02	€ 35.596.867,43	
EINNAHMEN I.D. KOMPETENZRECHNUNG	€ 27.549.101,76	€ 125.368.153,79	€ 23.918.068,65	€ 18.583.687,39	€ 23.551.762,52		
EINNAHMEN I.D. RÜCKSTÄNDEGEB.(1)	€ 57.151,47	€ 28.114,84	€ 75.351,96				
EINNAHMEN INSGESAMT	€ 27.606.253,23	€ 125.396.268,63	€ 23.993.420,61	€ 18.583.687,39	€ 23.551.762,52		
GEWICHTUNG	10%	10%	10%	35%	35%		
GEWICHTETE EINNAHMEN	€ 2.760.625,32	€ 12.539.626,86	€ 2.399.342,06	€ 6.504.290,59	€ 8.243.116,88	€ 32.447.001,72	
% EINGENOMMEN/FESTGESTELLT						91,15%	8,85%

BERECHNUNGSMETHODE D) - GEWICHTUNG DER DURCHSCHNITTE

Beschreibung	Jahr 2012	Jahr 2013	Jahr 2014	Jahr 2015	Jahr 2016	SUMME	FONDS (100-Summe)
% EINGENOMMEN/FESTGESTELLT	100,10%	99,96%	50,54%	89,41%	99,64%		
GEWICHTUNG	10%	10%	10%	35%	35%		
Gewichteter %	10,01%	10,00%	5,05%	31,29%	34,88%	91,23%	8,77%

ANMERKUNGEN

(1) Es werden sämtliche, die Rückstände betreffenden Einnahmen - mit Ausnahme des Bezugsjahres - berücksichtigt.

Die in der Rechnungslegung zum 31.12.2017 bestehenden einziehbaren Einnahmerückstände enthalten einen Anteil in Höhe von 11.697.577,79 Euro (Kap. 604 3.187.591,71 Euro und Kap. 605 8.509.986,08 Euro), der sich auf Forderungen gegenüber Abgeordneten und ehemaligen Abgeordneten bezieht, die Klage gegen die Anwendung des Regionalgesetzes Nr. 4/2014 eingereicht haben. Aus diesem Grund wird ein Teil des Verwaltungsergebnisses der Der oben angeführte Prozentsatz ist anhand vier verschiedener Kriterien errechnet worden, dem die vier unterschiedlichen, unten angeführten Prozentsätze entsprechen.

	BETRAG Forderungen f. Berechnung des FFZF	BETRAG FFZF
Berechnungsmethode A) Prozentsatz Fonds 12,07	11.697.577,79	1.411.897,64
Berechnungsmethode B) Prozentsatz Fonds 12,07	11.697.577,79	1.411.897,64
Berechnungsmethode C) Prozentsatz Fonds 8,85	11.697.577,79	1.035.235,63
Berechnungsmethode D) Prozentsatz Fonds 8,77	11.697.577,79	1.025.877,57

ANLAGE 36

AUFSTELLUNG DER AUSGABEN NACH AUFGABENBEREICHEN

Kostenaufstellung nach Aufgabenbereich

Aufgabenbereiche		NEGATIVE GEBARUNGSBESTANDTEILE														Summe der negativen Gebarungsbestandteile	
		Verbrauch von Rohstoffen		Dienstleistungen und Zuwendungen und Beiträge				Gebrauch von Gütern Dritter	Personal	Abschreibungen und Abwertungen				Rückstellungen			Verschiedene Verwaltungsaufwendungen
		Ankauf von Roh- und/oder Verbrauchsgütern	Veränderungen der Lagerbestände an Rohstoffen und/oder Betriebsstoffen (+/-))	Dienstleistungen	Laufende Zuwendungen	Jährlicher Anteil der Investitionsbeiträge an öffentliche Verwaltungen	Investitionsbeiträge an andere Rechtssubjekte	Verwendung von Gütern Dritter	Personal	Abschreibungen auf immaterielle Anlagegüter	Abschreibungen auf materielle Anlagegüter	Sonstige Abwertungen der Anlagevermögen	Abwertung der Forderungen	Risikorückstellungen	Sonstige Rückstellungen		Verschiedene Verwaltungsaufwendungen
AUFGABENBEREICH 01	VERWALTUNGSDIENSTE	29.582,76	0,00	11.378.661,45	9.962.861,31	0,00	0,00	88.658,57	2.005.583,01	60.313,39	39.310,02	0,00	1.411.897,64	10.500.000,00	0,00	134.639,99	35.611.508,14
AUFGABENBEREICH 02	JUSTIZ	0,00	0,00	0,00	0,00	0,00	0,00	0,00	0,00	0,00	0,00	0,00	0,00	0,00	0,00	0,00	0,00
AUFGABENBEREICH 03	ÖFFENTLICHE ORDNUNG UND SICHERHEIT	0,00	0,00	0,00	0,00	0,00	0,00	0,00	0,00	0,00	0,00	0,00	0,00	0,00	0,00	0,00	0,00
AUFGABENBEREICH 04	AUSBILDUNG UND RECHT AUF BILDUNG	0,00	0,00	0,00	0,00	0,00	0,00	0,00	0,00	0,00	0,00	0,00	0,00	0,00	0,00	0,00	0,00
AUFGABENBEREICH 05	GÜTER UND TÄTIGKEITEN	0,00	0,00	0,00	0,00	0,00	0,00	0,00	0,00	0,00	0,00	0,00	0,00	0,00	0,00	0,00	0,00
AUFGABENBEREICH 06	FREIZEIT	0,00	0,00	0,00	0,00	0,00	0,00	0,00	0,00	0,00	0,00	0,00	0,00	0,00	0,00	0,00	0,00
AUFGABENBEREICH 07	TOURISMUS	0,00	0,00	0,00	0,00	0,00	0,00	0,00	0,00	0,00	0,00	0,00	0,00	0,00	0,00	0,00	0,00
AUFGABENBEREICH 08	RAUMORDNUNG UND WOHNUNGSBAU	0,00	0,00	0,00	0,00	0,00	0,00	0,00	0,00	0,00	0,00	0,00	0,00	0,00	0,00	0,00	0,00
AUFGABENBEREICH 09	UMWELTSCHUTZ	0,00	0,00	0,00	0,00	0,00	0,00	0,00	0,00	0,00	0,00	0,00	0,00	0,00	0,00	0,00	0,00
AUFGABENBEREICH 10	VERKEHR UND MOBILITÄTSFÖRDERUNG	0,00	0,00	0,00	0,00	0,00	0,00	0,00	0,00	0,00	0,00	0,00	0,00	0,00	0,00	0,00	0,00
AUFGABENBEREICH 11	FREIWILLIGER RETTUNGSDIENST	0,00	0,00	0,00	0,00	0,00	0,00	0,00	0,00	0,00	0,00	0,00	0,00	0,00	0,00	0,00	0,00
AUFGABENBEREICH 12	SOZIALE RECHTE, SOZIAL- UND FAMILIENPOLITIK	0,00	0,00	0,00	0,00	0,00	0,00	0,00	0,00	0,00	0,00	0,00	0,00	0,00	0,00	0,00	0,00
AUFGABENBEREICH 13	GESUNDHEITSSCHUTZ	0,00	0,00	0,00	0,00	0,00	0,00	0,00	0,00	0,00	0,00	0,00	0,00	0,00	0,00	0,00	0,00
AUFGABENBEREICH 14	WETTBEWERBSFÄHIGKEIT	0,00	0,00	0,00	0,00	0,00	0,00	0,00	0,00	0,00	0,00	0,00	0,00	0,00	0,00	0,00	0,00
AUFGABENBEREICH 15	ARBEITS- UND BERUFSAUSBILDUNGSPOLITIK	0,00	0,00	0,00	0,00	0,00	0,00	0,00	0,00	0,00	0,00	0,00	0,00	0,00	0,00	0,00	0,00
AUFGABENBEREICH 16	FISCHEREI	0,00	0,00	0,00	0,00	0,00	0,00	0,00	0,00	0,00	0,00	0,00	0,00	0,00	0,00	0,00	0,00
AUFGABENBEREICH 17	ENERGIEQUELLEN	0,00	0,00	0,00	0,00	0,00	0,00	0,00	0,00	0,00	0,00	0,00	0,00	0,00	0,00	0,00	0,00
AUFGABENBEREICH 18	LOKALKÖRPERSCHAFTEN	0,00	0,00	0,00	0,00	0,00	0,00	0,00	0,00	0,00	0,00	0,00	0,00	0,00	0,00	0,00	0,00
AUFGABENBEREICH 19	INTERNATIONALE BEZIEHUNGEN	0,00	0,00	0,00	0,00	0,00	0,00	0,00	0,00	0,00	0,00	0,00	0,00	0,00	0,00	0,00	0,00
AUFGABENBEREICH 20	FONDS UND RÜCKSTELLUNGEN	0,00	0,00	0,00	0,00	0,00	0,00	0,00	0,00	0,00	0,00	0,00	0,00	0,00	0,00	0,00	0,00
AUFGABENBEREICH 50	STAATVERSCHULDUNG	0,00	0,00	0,00	0,00	0,00	0,00	0,00	0,00	0,00	0,00	0,00	0,00	0,00	0,00	0,00	0,00
AUFGABENBEREICH 60	FINANZVORSCHÜSSE	0,00	0,00	0,00	0,00	0,00	0,00	0,00	0,00	0,00	0,00	0,00	0,00	0,00	0,00	0,00	0,00
AUFGABENBEREICH 99	DIENTE IM AUFTRAG DRITTER	0,00	0,00	0,00	0,00	0,00	0,00	0,00	0,00	0,00	0,00	0,00	0,00	0,00	0,00	0,00	0,00

Kostenaufstellung nach Aufgabenbereich

Aufgabenbereiche	FINANZIELLE AUFWENDUNGEN		WERTBERICHTIGUNGEN DER FINANZANLAGEN		AUSSERORDENTLICHE ANTEILE UND AUFWENDUNGEN					STEUERN		SUMME DER KOSTEN NACH AUFGABENBEREICH	
	FINANZIELLE AUFWENDUNGEN <small>Finanz Aufwendungen</small>	Zinsen und sonstige Finanzierungsaufwendungen	Summe der Finanzierungsaufwendungen	Abwertungen	Summe Wertberichtigungen der Finanzanlagen	Außerordentliche Aufwendungen				Summe außerordentliche Aufwendungen	Steuern		Summe Steuern
	Außerordentliche Aufwendungen und nicht bestehende Aktiva					Wertminderung der Vermögensgüter	Investitionszuwendungen	Sonstige außerordentliche Aufwendungen					
AUFGABENBEREICH 01	VERWALTUNGSDIENSTE	0,00	0,00	0,00	0,00	126,60	0,00	0,00	0,00	126,60	1.500.288,85	1.500.288,85	37.111.923,59
AUFGABENBEREICH 02	JUSTIZ	0,00	0,00	0,00	0,00	0,00	0,00	0,00	0,00	0,00	0,00	0,00	0,00
AUFGABENBEREICH 03	ÖFFENTLICHE ORDNUNG UND SICHERHEIT	0,00	0,00	0,00	0,00	0,00	0,00	0,00	0,00	0,00	0,00	0,00	0,00
AUFGABENBEREICH 04	AUSBILDUNG UND RECHT AUF BILDUNG	0,00	0,00	0,00	0,00	0,00	0,00	0,00	0,00	0,00	0,00	0,00	0,00
AUFGABENBEREICH 05	GÜTER UND TÄTIGKEITEN	0,00	0,00	0,00	0,00	0,00	0,00	0,00	0,00	0,00	0,00	0,00	0,00
AUFGABENBEREICH 06	FREIZEIT	0,00	0,00	0,00	0,00	0,00	0,00	0,00	0,00	0,00	0,00	0,00	0,00
AUFGABENBEREICH 07	TOURISMUS	0,00	0,00	0,00	0,00	0,00	0,00	0,00	0,00	0,00	0,00	0,00	0,00
AUFGABENBEREICH 08	RAUMORDNUNG UND WOHNUNGSBAU	0,00	0,00	0,00	0,00	0,00	0,00	0,00	0,00	0,00	0,00	0,00	0,00
AUFGABENBEREICH 09	UMWELTSCHUTZ	0,00	0,00	0,00	0,00	0,00	0,00	0,00	0,00	0,00	0,00	0,00	0,00
AUFGABENBEREICH 10	VERKEHR UND MOBILITÄTSFÖRDERUNG	0,00	0,00	0,00	0,00	0,00	0,00	0,00	0,00	0,00	0,00	0,00	0,00
AUFGABENBEREICH 11	FREIWILLIGER RETTUNGSDIENST	0,00	0,00	0,00	0,00	0,00	0,00	0,00	0,00	0,00	0,00	0,00	0,00
AUFGABENBEREICH 12	SOZIALE RECHTE, SOZIAL- UND FAMILIENPOLITIK	0,00	0,00	0,00	0,00	0,00	0,00	0,00	0,00	0,00	0,00	0,00	0,00
AUFGABENBEREICH 13	GESUNDHEITSSCHUTZ	0,00	0,00	0,00	0,00	0,00	0,00	0,00	0,00	0,00	0,00	0,00	0,00
AUFGABENBEREICH 14	WETTBEWERBSFÄHIGKEIT	0,00	0,00	0,00	0,00	0,00	0,00	0,00	0,00	0,00	0,00	0,00	0,00
AUFGABENBEREICH 15	ARBEITS- UND BERUFSAUSBILDUNGSPOLITIK	0,00	0,00	0,00	0,00	0,00	0,00	0,00	0,00	0,00	0,00	0,00	0,00
AUFGABENBEREICH 16	FISCHEREI	0,00	0,00	0,00	0,00	0,00	0,00	0,00	0,00	0,00	0,00	0,00	0,00
AUFGABENBEREICH 17	ENERGIEQUELLEN	0,00	0,00	0,00	0,00	0,00	0,00	0,00	0,00	0,00	0,00	0,00	0,00
AUFGABENBEREICH 18	LOKALKÖRPERSCHAFTEN	0,00	0,00	0,00	0,00	0,00	0,00	0,00	0,00	0,00	0,00	0,00	0,00
AUFGABENBEREICH 19	INTERNATIONALE BEZIEHUNGEN	0,00	0,00	0,00	0,00	0,00	0,00	0,00	0,00	0,00	0,00	0,00	0,00
AUFGABENBEREICH 20	FONDS UND RÜCKSTELLUNGEN	0,00	0,00	0,00	0,00	0,00	0,00	0,00	0,00	0,00	0,00	0,00	0,00
AUFGABENBEREICH 50	STAATVERSCHULDUNG	0,00	0,00	0,00	0,00	0,00	0,00	0,00	0,00	0,00	0,00	0,00	0,00
AUFGABENBEREICH 60	FINANZVORSCHÜSSE	0,00	0,00	0,00	0,00	0,00	0,00	0,00	0,00	0,00	0,00	0,00	0,00
AUFGABENBEREICH 99	DIENTSTE IM AUFTRAG DRITTER	0,00	0,00	0,00	0,00	0,00	0,00	0,00	0,00	0,00	0,00	0,00	0,00

ANLAGE 37

AUFSTELLUNG DER EINNAHMEN- UND AUSGABENRÜCKSTÄNDE

Finanzjahr	Kapitel	Gegenstand des Kapitels	Finanzjahr	Einnahmenrückstände zum 31.12.2017	Einnahmenrückstände zum 31.12.2017, die einzubehalten sind	Grund	zum 31.12.2017 zu streichende Einnahmenrückstände	Grund
2018	200	Zinsen auf den Kassabestand	2017	1.018,45	515,29	einziehbar	503,16	nicht vorhanden
2018	600	In bar zurückgezahlte Beträge betreffend die Zuerkennung des Barwertes in Anwendung des Regionalgesetzes Nr. 4 vom 11. Juli 2014	2014	1.184.726,71	1.184.726,71	einziehbar		
2018	600	In bar zurückgezahlte Beträge betreffend die Zuerkennung des Barwertes in Anwendung des Regionalgesetzes Nr. 4 vom 11. Juli 2014	2015	2.000.000,00	2.000.000,00	einziehbar		
2018	600	In bar zurückgezahlte Beträge betreffend die Zuerkennung des Barwertes in Anwendung des Regionalgesetzes Nr. 4 vom 11. Juli 2014	2017	2.865,00	2.865,00	einziehbar		
2018	602	Vom Vermögen des Garantiefonds desinvestierte Beträge betreffend die im Sinne des Regionalgesetzes Nr. 4 vom 11. Juli 2014 zurückgezahlten Beträge	2014	8.509.986,08	8.509.986,08	einziehbar		
2018	420	Wiedervereinnahmung von Beträgen, die dem Garantiefonds entnommen worden sind	2017	70.000,02	66.338,13	einziehbar	3.661,89	nicht vorhanden
2018	408	Mehrwertsteuer für den Ankauf von Gütern und Diensten (D.P.R. 633/1972 Art. 17 ter)	2015	115,50		einziehbar	115,50	nicht vorhanden
2018	414	Anderer für Dritte durchgeführte Einbehalte	2017	23.306,52	23.306,52	einziehbar		
2018	411	Vorsorge- und Fürsorgeeinbehalte auf Einkünfte aus lohnabhängiger Arbeit und Ergänzungspensionen	2016	0,05		einziehbar	0,05	nicht vorhanden
2018	400	Rückerstattung vorausbezahlter Beträge für den Kassafonds und für Ökonomatsausgaben	2017	6.986,51	6.986,51	einziehbar		
2018	419	Rückerstattung von seiten der INPS (ex INPDAP) der Dienstabfertigung/Abfertigung zu Lasten der INPS/NISF (Ex INPDAP/INFAÖV)	2014	17.595,71	17.595,71	einziehbar		
2018	419	Rückerstattung von seiten der INPS (ex INPDAP) der Dienstabfertigung/Abfertigung zu Lasten der INPS/NISF (Ex INPDAP/INFAÖV)	2015	18.310,91	18.310,91	einziehbar		
2018	419	Rückerstattung von seiten der INPS (ex INPDAP) der Dienstabfertigung/Abfertigung zu Lasten der INPS/NISF (Ex INPDAP/INFAÖV)	2016	100.438,65	100.438,65	einziehbar		
2018	419	Rückerstattung von seiten der INPS (ex INPDAP) der Dienstabfertigung/Abfertigung zu Lasten der INPS/NISF (Ex INPDAP/INFAÖV)	2017	38.321,07	38.321,07	einziehbar		
GESAMTBETRAG DER EINNAHMENRÜCKSTÄNDE ZUM 31.12.2017				11.973.671,18	11.969.390,58		4.280,60	

Finanzjahr	Kapitel	Gegenstand des Kapitels	Finanzjahr	Ausgabenrückstände zum 31.12.2017	Ausgabenrückstände zum 31.12.2017 die beizubehalten sind	Grund	Zum 31.12.2017 zu streichende Ausgabenrückstände	Grund	Zweckgebundener Mehrjahresfonds
2018	110	Rückerstattung der in Ausübung des Mandats und für die Teilnahme an den Sitzungen bestrittenen Ausgaben an die Regionalratsabgeordneten	2017	4.000,46	3.969,92	zahlbar	30,54	nicht vorhanden	
2018	135	Vorsorgebeitragszahlung zu Lasten des Regionalrates im Sinne des Artikels 5 del Regionalgesetzes Nr. 5 vom 11. Juli 2014	2017	1.524.698,21	1.524.698,21	zahlbar			
2018	160	Repräsentationsspesen des Präsidiums des Regionalrates für die Erbringung von Dienstleistungen	2016	8.540,00	8.540,00	zahlbar			
2018	160	Repräsentationsspesen des Präsidiums des Regionalrates für die Erbringung von Dienstleistungen	2017	25,36		zahlbar	25,36	nicht vorhanden	
2018	161	Repräsentationsspesen des Präsidiums des Regionalrates für den Ankauf von Gütern	2017	3.011,02	2.999,91	zahlbar	11,11	nicht vorhanden	
2018	290	Überweisung an die Region der tatsächlich vereinnahmten Beträge, die im Sinne des Art. 11 des Regionalgesetzes Nr. 4 vom 11. Juli 2014 für den regionale Fonds zur Unterstützung der Familien und der Beschäftigung bestimmt sind	2014	9.887.506,82	9.887.506,82	zahlbar			
2018	290	Überweisung an die Region der tatsächlich vereinnahmten Beträge, die im Sinne des Art. 11 des Regionalgesetzes Nr. 4 vom 11. Juli 2014 für den regionale Fonds zur Unterstützung der Familien und der Beschäftigung bestimmt sind	2015	2.000.000,00	2.000.000,00	zahlbar			
2018	290	Überweisung an die Region der tatsächlich vereinnahmten Beträge, die im Sinne des Art. 11 des Regionalgesetzes Nr. 4 vom 11. Juli 2014 für den regionale Fonds zur Unterstützung der Familien und der Beschäftigung bestimmt sind	2016	43.382,00	43.382,00	zahlbar			
2018	556	Ausgaben für die Veranstaltung, die Beteiligung und die Teilnahme an Veranstaltungen und Initiativen mit institutionellem Charakter, einschließlich Feierlichkeiten, Events, Tagungen, Zusammenkünfte, Kongresse sowie Führungen und die Informationstätigkeit der Abgeordneten	2017	13.364,70	12.798,67	zahlbar	566,03	nicht vorhanden	
2018	568	Vergütung an die Mitglieder des Regionalorgans zur neuerlichen Prüfung der Haushaltsvoranschläge und Rechnungsabschlüsse	2016	441,54	441,54	zahlbar			
2018	568	Vergütung an die Mitglieder des Regionalorgans zur neuerlichen Prüfung der Haushaltsvoranschläge und Rechnungsabschlüsse	2017	1.624,91	1.624,91	zahlbar			
2018	508	Ausgaben für andere Konsumgüter	2017	792,46	792,43	zahlbar	0,03	nicht vorhanden	
2018	509	Verschiedene Ausgaben für Verwaltungsdienste	2017	30,00	3,00	zahlbar	27,00	nicht vorhanden	
2018	510	Verschiedene Ausgaben für Hilfsdienste für die Arbeitsabwicklung der Körperschaft	2017	5.143,61	2.024,85	zahlbar	3.118,76	nicht vorhanden	
2018	516	Ausgaben für die ordentliche Instandhaltung und die Reparatur von beweglichen und unbeweglichen Gütern, Fahrzeugen und anderen materiellen Gütern	2017	2.113,21	2.018,00	zahlbar	95,21	nicht vorhanden	
2018	520	Miete für Räumlichkeiten	2017	905,12		zahlbar	905,12	nicht vorhanden	
2018	524	Ausgaben für Heizung, Strom und andere Ausgaben	2017	4.784,02	4.151,02	zahlbar	633,00	nicht vorhanden	
2018	525	Gebühren für Müllabfuhr	2017	1.209,06	716,33	zahlbar	492,73	nicht vorhanden	
2018	540	Ausgaben für andere Konsumgüter	2017	840,56	96,69	zahlbar	743,87	nicht vorhanden	
2018	564	Bezüge und Rückerstattung der Spesen an Außenstehende für die im Interesse des Regionalrates und des Präsidiums erbrachten Studien, Dienste und für technische Beratung	2017	191.788,48	12.688,00	zahlbar	2.312,00	nicht vorhanden	176.788,48
2018	565	Beratungen für Finanzdienste	2017	31.470,88	6.470,88	zahlbar	25.000,00	nicht vorhanden	
2018	590	IRAP auf fachkundige Dienste	2017	137,10	137,10	zahlbar			
2018	780	Kommissionen für die Gebarung des Finanzvermögens Präsidiums. vom 26. November 2013, Nr. 371, Art. 24	2017	70.000,00	66.338,13	zahlbar	3.661,87	nicht vorhanden	
2018	652	Ankauf von Transportmitteln	2017	0,01		zahlbar	0,01	nicht vorhanden	
2018	544	Ausgaben für Miete von Geräten, Ausstattung, Fahrzeugen und ausgelagerte EDV-Dienste	2017	5.889,28	1.059,90	zahlbar	4.829,38	nicht vorhanden	
2018	545	Ausgaben für Hardware- und Softwareassistenten, entsprechende Lizenzen und Informatikanschlüsse	2016	5.002,00	5.002,00	zahlbar			
2018	545	Ausgaben für Hardware- und Softwareassistenten, entsprechende Lizenzen und Informatikanschlüsse	2017	13.430,97	11.202,04	zahlbar	2.228,93	nicht vorhanden	
2018	670	Ankauf von Hardware und EDV-Geräten	2015	640,50			640,50	nicht vorhanden	

Finanzjahr	Kapitel	Gegenstand des Kapitels	Finanzjahr	Ausgabenrückstände zum 31.12.2017	Ausgabenrückstände zum 31.12.2017, die beizubehalten sind	Grund	Zum 31.12.2017 zu streichende Ausgabenrückstände	Grund	Zweckgebundener Mehrjahresfonds
2018	671	Ankauf von Software und deren Wartung und Entwicklung	2017	14,64			14,64	nicht vorhanden	
2018	302	Rückerstattung der Ausgaben für im Überstellverhältnis aufgenommene Bedienstete	2017	24.917,17	24.917,17	zahlbar			
2018	305	Fonds für die Produktivität und die Förderung der Leistungsfähigkeit der Dienste	2017	100.000,00					100.000,00
2018	306	Beitrag für die Zusatzvorsorge	2017	4.103,24	4.103,24	zahlbar			
2018	310	Überstundenvergütungen	2017	3.000,00					3.000,00
2018	320	Entschädigungen und Rückerstattung der Spesen für den Außendienst	2017	3.948,02			148,02	nicht vorhanden	3.800,00
2018	330	Andere Ausgaben für das Personal	2017	6.305,78	4.998,66	zahlbar	1.307,12	nicht vorhanden	
2018	370	Ausgaben für die Aus- und Weiterbildung des Dienst leistenden Personals	2017	852,38	160,00	zahlbar	692,38	nicht vorhanden	
2018	350	Ausgaben für ärztliche Untersuchungen, Gesundheitsüberwachung sowie Ausgaben, die sich aufgrund von Gesetzesbestimmungen auf dem Sachgebiet des Gesundheitsschutzes und der Sicherheit am Arbeitsplatz im Sinne des gesetzesvertretenden Dekretes Nr. 81/08 ergeben	2017	2.374,51	1.853,51	zahlbar	521,00	nicht vorhanden	
2018	576	Rückvergütung von Bankspesen für den Schatzamtsdienst	2017	137,25	105,03	zahlbar	32,22	nicht vorhanden	
2018	578	Ausgaben für Register- und Stempelgebühren	2017	100,00	25,20	zahlbar	74,80	nicht vorhanden	
2018	712	Überweisung der Pflichtbeiträge zu Lasten der Regionalratsabgeordneten an die Zusatzrentenfonds im Sinne des Art. 5 des Regionalgesetzes Nr. 5 vom 11. Juli 2014	2017	60.368,00	60.368,00	zahlbar			
2018	808	Überweisung an den Staat der Mehrwertsteuer für den Ankauf von Gütern und Diensten (DPR Nr. 633/1972 Art. 17)	2015	115,50			115,50	nicht vorhanden	
2018	811	Überweisung der Vorsorge- und Fürsorgeeinbehalte auf Einkünfte aus lohnabhängiger Arbeit und Ergänzungspensionen	2017	5.740,07	5.740,07	zahlbar			
GESAMTBETRAG DER AUSGABENRÜCKSTÄNDE ZUM 31.12.2017				14.032.748,84	13.700.933,23		48.227,13		283.588,48